

# **RELATÓRIO RESUMIDO DE EXECUÇÃO ORÇAMENTÁRIA - R.R.E.O. -**

## **6º BIMESTRE**

**(novembro/dezembro)**

# **2021**

Cariús - Ce, 28 de janeiro de 2021.

Ofício Nº. \_\_\_\_\_ - GAB / 2021

Ao: Presidente do TCE

Ref. Relatórios da LRF

Senhor Presidente,

Em cumprimento ao que estabelece o Art. 7º da Instrução Normativa nº. 03/2000 do TCM, estamos enviando a esse Tribunal de Contas dos Municípios, os **Relatórios Resumidos de Execução Orçamentária – RREO** e segue a mídia contendo os arquivos em formato JPG em consonância com o que determina o art 2º, inc. V da instrução normativa de número 03/2000 de 21 de dezembro de 2000, acrescentado pelo Art. 8º da Instrução Normativa Nº 01/2007, de 12 de abril de 2007, conforme período abaixo indicados:


**1. RREO – Relatório Resumido da Execução Orçamentário Período correspondente: 6º Bimestre de 2021 (setembro/outubro)**

**1.1. Anexos que acompanham o RREO:**

- ◆ Balanço orçamentário
- ◆ Despesas por função/subfunção
- ◆ Receita corrente líquida
- ◆ Demonstrativo do resultado primário e nominal
- ◆ Demonstrativo dos restos apagar
- ◆ Demonstrativo das receitas e despesas com manutenção e desen. do ensino
- ◆ Demonstrativo das receitas de impostos e despesas próprias com saúde
- ◆ Demonstrativo das parcerias públicos privada
- ◆ Demonstrativo simplificado do relatório resumido da execução orçamentaria

Sendo o que se apresenta para o momento, aproveitamos a oportunidade para reafirmar a V.Exa., protestos de apreço e consideração.

Atenciosamente;



Antônio Wilamar Palácio de oliveira  
Prefeito Municipal

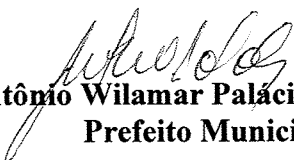


## EDITAL DE PUBLICAÇÃO

O prefeito Municipal de Cariús, no uso de suas atribuições que lhe são conferidas pela Lei Orgânica Municipal, e de conformidade com a determinação contida na Lei complementar N° 101, DE 04 DE MAIO de 2000 (Lei de Responsabilidade Fiscal), **AUTORIZA** a publicação mediante afixação na Secretaria da Câmara e da Prefeitura Municipal, na mídia eletrônica, com os seguintes endereços na **INTERNET: <http://www.carius.ce.gov.br/a-prefeitura/governo-transparente>**, e em demais locais de amplo acesso público, para a divulgação nesta data do **RREO – Relatório Resumido de Execução Orçamentária** (arts.52 e 53, Lei Complementar N° 101/2000), referente ao **6º. Bimestre/2021**.

Paço da PREFEITURA MUNICIPAL DE CARIÚS, em 28 de janeiro de 2021.

Atenciosamente;

  
**Antônio Wilamar Palácio de oliveira**  
**Prefeito Municipal**

RREO - ANEXO 1 (LRF, Art. 52, inciso I, alínea 'a' e 'b' do inciso II e § 10.)

R\$ 1,00

RECEITAS ORÇAMENTÁRIAS	PREVISÃO INICIAL	PREVISÃO ATUALIZADA (a)	RECEITAS REALIZADAS				SALDO A REALIZAR (a-c)
			NO BIMESTRE (b)	% b/a	ATÉ O BIMESTRE (c)	% c/a	
RECEITAS (exceto intra-orçamentárias) (I)	57.961.110,00	57.961.110,00	11.494.102,61	19,83	53.656.112,11	92,57	4.304.997,89
RECEITAS CORRENTES	42.199.110,00	42.199.110,00	11.001.002,61	26,07	52.068.121,02	123,39	-9.869.011,02
IMPOSTOS, TAXAS E CONTRIBUIÇÕES DE MELHORIA	1.590.450,00	1.590.450,00	342.806,29	21,55	1.479.069,96	93,00	111.380,04
Impostos	1.541.000,00	1.541.000,00	336.953,64	21,87	1.434.102,32	93,06	106.897,68
Taxas	49.450,00	49.450,00	5.852,65	11,84	44.967,64	90,94	4.482,36
Contribuição de melhoria	0,00	0,00	0,00	0,00	0,00	0,00	0,00
CONTRIBUIÇÕES	510.000,00	510.000,00	110.530,49	21,67	602.501,11	118,14	-92.501,11
Contribuições sociais	0,00	0,00	0,00	0,00	0,00	0,00	0,00
Contribuições econômicas	0,00	0,00	0,00	0,00	0,00	0,00	0,00
Contribuição para entidades privadas de serviços sociais e de formação profissional	0,00	0,00	0,00	0,00	0,00	0,00	0,00
Contribuição para o custeio do serviço de iluminação pública	0,00	0,00	0,00	0,00	0,00	0,00	0,00
RECEITA PATRIMONIAL	510.000,00	510.000,00	110.530,49	21,67	602.501,11	118,14	-92.501,11
Exploração do Patrimônio Imobiliário do Estado	177.400,00	177.400,00	193.067,77	108,83	417.435,91	235,31	-240.035,91
Valores mobiliários	27.000,00	27.000,00	3.284,80	12,17	14.434,26	53,46	12.565,74
Delegação de Serviços Públicos mediante Concessão, Permissão, Autorização ou Licença.	150.400,00	150.400,00	189.782,97	126,19	403.001,65	267,95	-252.601,65
Exploração de Recursos Naturais.	0,00	0,00	0,00	0,00	0,00	0,00	0,00
Exploração do Patrimônio Intangível.	0,00	0,00	0,00	0,00	0,00	0,00	0,00
Cessão de Direitos.	0,00	0,00	0,00	0,00	0,00	0,00	0,00
Demais Receitas Patrimoniais.	0,00	0,00	0,00	0,00	0,00	0,00	0,00
RECEITA AGROPECUÁRIA	0,00	0,00	0,00	0,00	0,00	0,00	0,00
RECEITA INDUSTRIAL	0,00	0,00	0,00	0,00	0,00	0,00	0,00
RECEITA DE SERVIÇOS	71.100,00	71.100,00	0,00	0,00	0,00	0,00	71.100,00
Serviços Administrativos e Comerciais Gerais	71.100,00	71.100,00	0,00	0,00	0,00	0,00	71.100,00
Serviços e Atividades Referentes à Navegação e ao Transporte	0,00	0,00	0,00	0,00	0,00	0,00	0,00
Serviços e Atividades Referentes à Saúde	0,00	0,00	0,00	0,00	0,00	0,00	0,00
Serviços e Atividades Financeiras	0,00	0,00	0,00	0,00	0,00	0,00	0,00
Outros Serviços	0,00	0,00	0,00	0,00	0,00	0,00	0,00
TRANSFERÊNCIAS CORRENTES	39.432.160,00	39.432.160,00	10.257.358,25	26,01	48.930.955,62	124,09	-9.498.795,62

RELATÓRIO RESUMIDO DA EXECUÇÃO ORÇAMENTÁRIA  
 BALANÇO ORÇAMENTÁRIO  
 ORÇAMENTOS FISCAL E DA SEGURIDADE SOCIAL  
 6º Bimestre de 2021 (Novembro a Dezembro)

Transferências da União e de suas Entidades	30.679.160,00	30.679.160,00	8.087.073,81	26,36	38.955.457,15	126,98	-8.276.297,15
Transferências dos Estados e do Distrito Federal e de suas Entidades	3.793.000,00	3.793.000,00	1.027.164,63	27,08	4.368.714,15	115,18	-575.714,15
Transferências dos Municípios e de suas Entidades	0,00	0,00	0,00	0,00	0,00	0,00	0,00
Transferências de Instituições Privadas	0,00	0,00	0,00	0,00	0,00	0,00	0,00
Transferências de Outras Instituições Públicas	4.960.000,00	4.960.000,00	1.143.119,81	23,05	5.606.784,32	113,04	-646.784,32
Transferências do Exterior	0,00	0,00	0,00	0,00	0,00	0,00	0,00
Transferências de Pessoas Físicas	0,00	0,00	0,00	0,00	0,00	0,00	0,00
Transferências Provenientes de Depósitos Não Identificados	0,00	0,00	0,00	0,00	0,00	0,00	0,00
OUTRAS RECEITAS CORRENTES	418.000,00	418.000,00	97.239,81	23,26	638.158,42	152,67	-220.158,42
Multas Administrativas, Contratuais e Judiciais	18.000,00	18.000,00	0,00	0,00	0,00	0,00	18.000,00
Indenizações, Restituições e Ressarcimentos	400.000,00	400.000,00	97.239,81	24,31	638.158,42	159,54	-238.158,42
Bens, Direitos e Valores Incorporados ao Patrimônio Público	0,00	0,00	0,00	0,00	0,00	0,00	0,00
Demais Receitas Correntes	0,00	0,00	0,00	0,00	0,00	0,00	0,00
RECEITAS DE CAPITAL	15.762.000,00	15.762.000,00	493.100,00	3,13	1.587.991,09	10,07	14.174.008,91
OPERAÇÕES DE CRÉDITO	0,00	0,00	0,00	0,00	0,00	0,00	0,00
Operações de crédito - Mercado Interno	0,00	0,00	0,00	0,00	0,00	0,00	0,00
Operações de crédito - Mercado Externo	0,00	0,00	0,00	0,00	0,00	0,00	0,00
ALIENAÇÃO DE BENS	0,00	0,00	0,00	0,00	0,00	0,00	0,00
Alienação de Bens Móveis	0,00	0,00	0,00	0,00	0,00	0,00	0,00
Alienação de Bens Imóveis	0,00	0,00	0,00	0,00	0,00	0,00	0,00
Alienação de Bens Intangíveis	0,00	0,00	0,00	0,00	0,00	0,00	0,00
AMORTIZAÇÕES DE EMPRÉSTIMOS	0,00	0,00	0,00	0,00	0,00	0,00	0,00
TRANSFERÊNCIAS DE CAPITAL	15.762.000,00	15.762.000,00	493.100,00	3,13	1.587.991,09	10,07	14.174.008,91
Transferências da União e de suas Entidades	14.297.000,00	14.297.000,00	493.100,00	3,45	1.487.991,09	10,41	12.809.008,91
Transferências dos Estados e do Distrito Federal e de suas Entidades	1.465.000,00	1.465.000,00	0,00	0,00	100.000,00	6,83	1.365.000,00
Transferências dos Municípios e de suas Entidades	0,00	0,00	0,00	0,00	0,00	0,00	0,00
Transferências de Instituições Privadas	0,00	0,00	0,00	0,00	0,00	0,00	0,00
Transferências de Outras Instituições Públicas	0,00	0,00	0,00	0,00	0,00	0,00	0,00
Transferências do Exterior	0,00	0,00	0,00	0,00	0,00	0,00	0,00
Transferências de Pessoas Físicas	0,00	0,00	0,00	0,00	0,00	0,00	0,00
Transferências Provenientes de Depósitos Não Identificados	0,00	0,00	0,00	0,00	0,00	0,00	0,00
OUTRAS RECEITAS DE CAPITAL	0,00	0,00	0,00	0,00	0,00	0,00	0,00
Integração do Capital Social	0,00	0,00	0,00	0,00	0,00	0,00	0,00
Remuneração das Disponibilidades do Tesouro	0,00	0,00	0,00	0,00	0,00	0,00	0,00

al

DESCRIÇÃO	DOTAÇÃO INICIAL (d)	DOTAÇÃO ATUALIZADA (e)	DESPESAS EMPENHADAS		SALDO (g)=(e-f)	DESPESAS LIQUIDADAS		SALDO (i)=(e-h)	DESPESAS PAGAS ATÉ O BIMESTRE (j)	INSCRITAS EM RESTOS A PAGAR Nºº PROCESSADOS (k)
			Nº BIMESTRE	ATÉ O BIMESTRE (f)		Nº BIMESTRE	ATÉ O BIMESTRE (h)			
Resgate de Títulos do Tesouro			0,00	0,00	0,00	0,00	0,00	0,00	0,00	0,00
Demais Receitas de Capital			0,00	0,00	0,00	0,00	0,00	0,00	0,00	0,00
RECEITAS (intra-orçamentárias) (II)			0,00	0,00	0,00	0,00	0,00	0,00	0,00	0,00
<b>SUBTOTAL DAS RECEITAS (III) = (I + II)</b>	57.961.110,00	57.961.110,00	11.494.102,61	19,83	53.656.112,11	92,57	4.304.997,89			
<b>OPERAÇÕES DE CRÉDITO / REFINANCIAMENTO (IV)</b>										
OPERAÇÕES DE CRÉDITO - MERCADO INTERNO										
Mobiliária										
Contratual										
OPERAÇÕES DE CRÉDITO - MERCADO EXTERNO										
Mobiliária										
Contratual										
<b>TOTAL DAS RECEITAS (V) = (III + IV)</b>	57.961.110,00	57.961.110,00	11.494.102,61	19,83	53.656.112,11	92,57	4.304.997,89			
<b>DÉFICIT (VI)(I)</b>			-	-	0,00	-	-			
<b>TOTAL COM DÉFICIT (VII) = (V+VI)</b>	57.961.110,00	57.961.110,00	11.494.102,61	19,83	53.656.112,11	92,57	4.304.997,89			
<b>SALDOS DE EXERCÍCIOS ANTERIORES</b>										
Recursos arrecadados em exercícios anteriores - RPPS			0,00	-	0,00	-	-	-	-	-
Superávit financeiro			0,00	-	0,00	-	-	-	-	-

DESCRIÇÃO	DOTAÇÃO INICIAL (d)	DOTAÇÃO ATUALIZADA (e)	DESPESAS EMPENHADAS		SALDO (g)=(e-f)	DESPESAS LIQUIDADAS		SALDO (i)=(e-h)	DESPESAS PAGAS ATÉ O BIMESTRE (j)	INSCRITAS EM RESTOS A PAGAR Nºº PROCESSADOS (k)
			Nº BIMESTRE	ATÉ O BIMESTRE (f)		Nº BIMESTRE	ATÉ O BIMESTRE (h)			
DESPESAS (exceto intra-orçamentárias)(VIII)	57.961.110,00	57.961.110,00	12.052.137,76	51.910.984,38	6.050.125,62	16.077.643,15	48.099.127,47	9.861.982,53	42.837.685,67	3.811.856,91
DESPESAS CORRENTES	38.826.673,70	45.426.395,85	5.449.099,49	40.819.677,94	4.606.767,91	12.342.147,66	40.232.050,40	5.194.345,45	36.905.278,50	587.577,54
Pessoal e encargos sociais	21.536.100,00	27.010.588,06	3.091.794,66	24.813.638,64	2.196.949,42	7.816.518,16	24.636.796,36	2.373.791,70	22.200.736,53	176.842,28
Juros e encargos da dívida	100.000,00	100.000,00	0,00	0,00	100.000,00	0,00	0,00	100.000,00	0,00	0,00
Outras despesas correntes	17.190.573,70	18.315.807,79	2.357.304,83	16.005.989,30	2.309.818,49	4.525.629,50	15.595.254,04	2.720.553,75	14.704.541,97	410.735,26
DESPESAS DE CAPITAL	18.984.436,30	12.384.714,15	6.603.038,27	11.091.356,44	1.293.357,71	3.735.495,49	7.867.077,07	4.517.637,08	5.932.407,17	3.224.279,37

*[Assinatura]*

Investimentos	17.961.436,30	11.361.714,15	6.582.161,06	10.351.997,55	1.009.716,60	3.626.549,23	7.127.718,18	4.233.995,97	5.193.048,28	3.224.279,37
Inversões financeiras	1.000,00	1.000,00	0,00	0,00	1.000,00	0,00	0,00	1.000,00	0,00	0,00
Amortização de dívida	1.022.000,00	1.022.000,00	20.877,21	739.358,89	282.641,11	108.946,26	739.358,89	282.641,11	739.358,89	0,00
Reserva de Contingência	150.000,00	150.000,00	0,00	0,00	150.000,00	0,00	0,00	150.000,00	0,00	0,00
DESPESAS (intra-orçamentárias)(IX)	0,00	0,00	0,00	0,00	0,00	0,00	0,00	0,00	0,00	0,00
<b>SUBTOTAL DAS DESPESAS (X)=(VIII+IX)</b>	<b>57.961.110,00</b>	<b>57.961.110,00</b>	<b>12.052.137,76</b>	<b>51.910.984,38</b>	<b>6.050.125,62</b>	<b>16.077.643,15</b>	<b>48.099.127,47</b>	<b>9.861.982,53</b>	<b>42.837.685,67</b>	<b>3.811.856,91</b>
AMORTIZAÇÃO DA DÍVIDA REFINANCIAMENTO (XI)										
AMORT. DA DÍVIDA INT										
Dívida mobiliária										
Dívida contratual										
AMORT. DA DÍVIDA EXT										
Dívida mobiliária										
Dívida contratual										
<b>TOTAL DAS DESPESAS (XII)=(X+XI)</b>	<b>57.961.110,00</b>	<b>57.961.110,00</b>	<b>12.052.137,76</b>	<b>51.910.984,38</b>	<b>6.050.125,62</b>	<b>16.077.643,15</b>	<b>48.099.127,47</b>	<b>9.861.982,53</b>	<b>42.837.685,67</b>	<b>3.811.856,91</b>
<b>SUPERAVIT (XIII)</b>	<b>-</b>	<b>-</b>	<b>-</b>	<b>1.745.127,73</b>	<b>-</b>	<b>-</b>	<b>-</b>	<b>-</b>	<b>10.818.426,44</b>	<b>-</b>
<b>TOTAL COM SUPERAVIT (XIV)=(XII+XIII)</b>	<b>57.961.110,00</b>	<b>57.961.110,00</b>	<b>12.052.137,76</b>	<b>53.656.112,11</b>	<b>6.050.125,62</b>	<b>16.077.643,15</b>	<b>48.099.127,47</b>	<b>9.861.982,53</b>	<b>42.837.685,67</b>	<b>3.811.856,91</b>
RESERVA DO RPPS	0,00	0,00	0,00	0,00	0,00	0,00	0,00	0,00	0,00	0,00


FONTE: SISTEMA: Aspec Informática - UNIDADE RESPONSÁVEL: Prefeitura Municipal de Caruius - DATA DA EMISSÃO: 27/01/2022 - HORA DA EMISSÃO: 16:23:32

(1) O déficit será apurado pela diferença entre a receita realizada e a despesa liquidada nos cinco primeiros bimestres e a despesa empenhada no último bimestre.

NOTA:

RECEITAS INTRA-ORÇAMENTÁRIAS	PREVISÃO INICIAL	PREVISÃO ATUALIZADA (a)	RECEITAS REALIZADAS			SALDO A REALIZAR (a-c)
			NO BIMESTRE (b)	% b/a	ATÉ O BIMESTRE (c)	

*al*



RECEITAS (intra-orçamentárias) (II)	0,00	0,00	0,00	0,00	0,00	0,00	0,00	0,00	0,00	0,00	0,00	0,00	0,00
RECEITAS CORRENTES	0,00	0,00	0,00	0,00	0,00	0,00	0,00	0,00	0,00	0,00	0,00	0,00	0,00
IMPOSTOS, TAXAS E CONTRIBUIÇÕES DE MELHORIA	0,00	0,00	0,00	0,00	0,00	0,00	0,00	0,00	0,00	0,00	0,00	0,00	0,00
Impostos	0,00	0,00	0,00	0,00	0,00	0,00	0,00	0,00	0,00	0,00	0,00	0,00	0,00
Taxas	0,00	0,00	0,00	0,00	0,00	0,00	0,00	0,00	0,00	0,00	0,00	0,00	0,00
Contribuição de melhoria	0,00	0,00	0,00	0,00	0,00	0,00	0,00	0,00	0,00	0,00	0,00	0,00	0,00
CONTRIBUIÇÕES	0,00	0,00	0,00	0,00	0,00	0,00	0,00	0,00	0,00	0,00	0,00	0,00	0,00
Contribuições sociais	0,00	0,00	0,00	0,00	0,00	0,00	0,00	0,00	0,00	0,00	0,00	0,00	0,00
Contribuições econômicas	0,00	0,00	0,00	0,00	0,00	0,00	0,00	0,00	0,00	0,00	0,00	0,00	0,00
Contribuição para entidades privadas de serviços social e de formação profissional	0,00	0,00	0,00	0,00	0,00	0,00	0,00	0,00	0,00	0,00	0,00	0,00	0,00
Contribuição para o custeio do serviço de iluminação pública	0,00	0,00	0,00	0,00	0,00	0,00	0,00	0,00	0,00	0,00	0,00	0,00	0,00
RECEITA PATRIMONIAL	0,00	0,00	0,00	0,00	0,00	0,00	0,00	0,00	0,00	0,00	0,00	0,00	0,00
Exploração do patrimônio imobiliário do Estado	0,00	0,00	0,00	0,00	0,00	0,00	0,00	0,00	0,00	0,00	0,00	0,00	0,00
Valores mobiliários	0,00	0,00	0,00	0,00	0,00	0,00	0,00	0,00	0,00	0,00	0,00	0,00	0,00
Delegação de serviços públicos mediante concessão, permissão, autorização ou licença	0,00	0,00	0,00	0,00	0,00	0,00	0,00	0,00	0,00	0,00	0,00	0,00	0,00
Exploração de recursos naturais	0,00	0,00	0,00	0,00	0,00	0,00	0,00	0,00	0,00	0,00	0,00	0,00	0,00
Exploração do patrimônio intangível	0,00	0,00	0,00	0,00	0,00	0,00	0,00	0,00	0,00	0,00	0,00	0,00	0,00
Cessão de direitos	0,00	0,00	0,00	0,00	0,00	0,00	0,00	0,00	0,00	0,00	0,00	0,00	0,00
Demais receitas patrimoniais	0,00	0,00	0,00	0,00	0,00	0,00	0,00	0,00	0,00	0,00	0,00	0,00	0,00
RECEITA AGROPECUÁRIA	0,00	0,00	0,00	0,00	0,00	0,00	0,00	0,00	0,00	0,00	0,00	0,00	0,00
RECEITA INDUSTRIAL	0,00	0,00	0,00	0,00	0,00	0,00	0,00	0,00	0,00	0,00	0,00	0,00	0,00
RECEITA DE SERVIÇOS	0,00	0,00	0,00	0,00	0,00	0,00	0,00	0,00	0,00	0,00	0,00	0,00	0,00
Serviços Administrativos e Comerciais Gerais	0,00	0,00	0,00	0,00	0,00	0,00	0,00	0,00	0,00	0,00	0,00	0,00	0,00
Serviços e Atividades Referentes à Navegação e ao Transporte	0,00	0,00	0,00	0,00	0,00	0,00	0,00	0,00	0,00	0,00	0,00	0,00	0,00
Serviços e Atividades Referentes à Saúde	0,00	0,00	0,00	0,00	0,00	0,00	0,00	0,00	0,00	0,00	0,00	0,00	0,00
Serviços e Atividades Financeiras	0,00	0,00	0,00	0,00	0,00	0,00	0,00	0,00	0,00	0,00	0,00	0,00	0,00
Outros Serviços	0,00	0,00	0,00	0,00	0,00	0,00	0,00	0,00	0,00	0,00	0,00	0,00	0,00
TRANSFERÊNCIAS CORRENTES	0,00	0,00	0,00	0,00	0,00	0,00	0,00	0,00	0,00	0,00	0,00	0,00	0,00
Transferências da União e de suas Entidades e de suas Entidades	0,00	0,00	0,00	0,00	0,00	0,00	0,00	0,00	0,00	0,00	0,00	0,00	0,00
Transferências dos Estados e do Distrito Federal e de suas Entidades	0,00	0,00	0,00	0,00	0,00	0,00	0,00	0,00	0,00	0,00	0,00	0,00	0,00
Transferências dos Municípios e de suas Entidades	0,00	0,00	0,00	0,00	0,00	0,00	0,00	0,00	0,00	0,00	0,00	0,00	0,00
Transferências de Instituições Privadas	0,00	0,00	0,00	0,00	0,00	0,00	0,00	0,00	0,00	0,00	0,00	0,00	0,00
Transferências de Outras Instituições Públicas	0,00	0,00	0,00	0,00	0,00	0,00	0,00	0,00	0,00	0,00	0,00	0,00	0,00
Transferências do Exterior	0,00	0,00	0,00	0,00	0,00	0,00	0,00	0,00	0,00	0,00	0,00	0,00	0,00





RELATÓRIO RESUMIDO DA EXECUÇÃO ORÇAMENTÁRIA  
 BALANÇO ORÇAMENTÁRIO  
 ORÇAMENTOS FISCAL E DA SEGURIDADE SOCIAL  
 6º Bimestre de 2021 (Novembro a Dezembro)

Transferências de Pessoas Físicas	0,00	0,00	0,00	0,00	0,00	0,00	0,00	0,00	0,00	0,00	0,00	0,00
Transferências Provenientes de Depósitos Não Identificados	0,00	0,00	0,00	0,00	0,00	0,00	0,00	0,00	0,00	0,00	0,00	0,00
OUTRAS RECEITAS CORRENTES	0,00	0,00	0,00	0,00	0,00	0,00	0,00	0,00	0,00	0,00	0,00	0,00
Multas Administrativas, Contratuais e Judiciais	0,00	0,00	0,00	0,00	0,00	0,00	0,00	0,00	0,00	0,00	0,00	0,00
Indenizações, Restituições e Ressarcimentos	0,00	0,00	0,00	0,00	0,00	0,00	0,00	0,00	0,00	0,00	0,00	0,00
Bens, Direitos e Valores Incorporados ao Patrimônio Público	0,00	0,00	0,00	0,00	0,00	0,00	0,00	0,00	0,00	0,00	0,00	0,00
Demais Receitas Correntes	0,00	0,00	0,00	0,00	0,00	0,00	0,00	0,00	0,00	0,00	0,00	0,00
RECEITAS DE CAPITAL	0,00	0,00	0,00	0,00	0,00	0,00	0,00	0,00	0,00	0,00	0,00	0,00
OPERAÇÕES DE CRÉDITO	0,00	0,00	0,00	0,00	0,00	0,00	0,00	0,00	0,00	0,00	0,00	0,00
Operações de crédito - Mercado Interno	0,00	0,00	0,00	0,00	0,00	0,00	0,00	0,00	0,00	0,00	0,00	0,00
Operações de crédito - Mercado Externo	0,00	0,00	0,00	0,00	0,00	0,00	0,00	0,00	0,00	0,00	0,00	0,00
ALIENAÇÃO DE BENS	0,00	0,00	0,00	0,00	0,00	0,00	0,00	0,00	0,00	0,00	0,00	0,00
Alienação de Bens Móveis	0,00	0,00	0,00	0,00	0,00	0,00	0,00	0,00	0,00	0,00	0,00	0,00
Alienação de Bens Imóveis	0,00	0,00	0,00	0,00	0,00	0,00	0,00	0,00	0,00	0,00	0,00	0,00
Alienação de Bens Intangíveis	0,00	0,00	0,00	0,00	0,00	0,00	0,00	0,00	0,00	0,00	0,00	0,00
AMORTIZACIONES DE EMPRÉSTIMOS	0,00	0,00	0,00	0,00	0,00	0,00	0,00	0,00	0,00	0,00	0,00	0,00
TRANSFERÊNCIAS DE CAPITAL	0,00	0,00	0,00	0,00	0,00	0,00	0,00	0,00	0,00	0,00	0,00	0,00
Transferências da União e de suas Entidades	0,00	0,00	0,00	0,00	0,00	0,00	0,00	0,00	0,00	0,00	0,00	0,00
Transferências dos Estados e do Distrito Federal e de suas Entidades	0,00	0,00	0,00	0,00	0,00	0,00	0,00	0,00	0,00	0,00	0,00	0,00
Transferências dos Municípios e de suas Entidades	0,00	0,00	0,00	0,00	0,00	0,00	0,00	0,00	0,00	0,00	0,00	0,00
Transferências de Instituições Privadas	0,00	0,00	0,00	0,00	0,00	0,00	0,00	0,00	0,00	0,00	0,00	0,00
Transferências de Outras Instituições Públicas	0,00	0,00	0,00	0,00	0,00	0,00	0,00	0,00	0,00	0,00	0,00	0,00
Transferências do Exterior	0,00	0,00	0,00	0,00	0,00	0,00	0,00	0,00	0,00	0,00	0,00	0,00
Transferências de Pessoas Físicas	0,00	0,00	0,00	0,00	0,00	0,00	0,00	0,00	0,00	0,00	0,00	0,00
Transferências Provenientes de Depósitos Não Identificados	0,00	0,00	0,00	0,00	0,00	0,00	0,00	0,00	0,00	0,00	0,00	0,00
OUTRAS RECEITAS DE CAPITAL	0,00	0,00	0,00	0,00	0,00	0,00	0,00	0,00	0,00	0,00	0,00	0,00
Integralização do Capital Social	0,00	0,00	0,00	0,00	0,00	0,00	0,00	0,00	0,00	0,00	0,00	0,00
Remuneração das Disponibilidades do Tesouro	0,00	0,00	0,00	0,00	0,00	0,00	0,00	0,00	0,00	0,00	0,00	0,00
Resgate de Títulos do Tesouro	0,00	0,00	0,00	0,00	0,00	0,00	0,00	0,00	0,00	0,00	0,00	0,00
Demais Receitas de Capital	0,00	0,00	0,00	0,00	0,00	0,00	0,00	0,00	0,00	0,00	0,00	0,00

CEL

DESPESAS INTRA-ORÇAMENTÁRIAS	DOTAÇÃO INICIAL (d)	DOTAÇÃO ATUALIZADA (e)	DESPESAS EMPENHADAS		SALDO (g)=(e-f)	DESPESAS LIQUIDADAS		SALDO (i)=(e-h)	DESPESAS PAGAS ATÉ O BIMESTRE (j)	INSCRITAS EM RESTOS A PAGAR NÃO PROCESSADOS (k)
			NO BIMESTRE	ATÉ O BIMESTRE (f)		NO BIMESTRE	ATÉ O BIMESTRE (h)			
DESPESAS (intra- orçamentárias)(IX)	0,00	0,00	0,00	0,00	0,00	0,00	0,00	0,00	0,00	0,00
DESPESAS CORRENTES	0,00	0,00	0,00	0,00	0,00	0,00	0,00	0,00	0,00	0,00
Pessoal e encargos so	0,00	0,00	0,00	0,00	0,00	0,00	0,00	0,00	0,00	0,00
Juros e encargos da d	0,00	0,00	0,00	0,00	0,00	0,00	0,00	0,00	0,00	0,00
Outras despesas corre	0,00	0,00	0,00	0,00	0,00	0,00	0,00	0,00	0,00	0,00
DESPESAS DE CAPITAL	0,00	0,00	0,00	0,00	0,00	0,00	0,00	0,00	0,00	0,00

  
 ANTONIO WILMAR PALÁCIO DE OLIVEIRA  
 PREFEITO MUNICIPAL

  
 MARIA DO CARMO DE OLIVEIRA FERREIRA  
 SECRETÁRIA DE ADMINISTRAÇÃO E FINANÇAS

ETCAM - ESC TEC CONT & ASS MUN LTDA -  
 Asses. Contábil - ce-000437/0-0

FUNÇÃO / SUBFUNÇÃO	DOTAÇÃO INICIAL	DOTAÇÃO ATUALIZADA (a)	DESPESAS EMPENHADAS			SALDO (c) = (a-b)	DESPESAS LIQUIDADAS			SALDO (e) = (a-d)	INSCRITAS EM RESTOS A PAGAR NÃO PROCESSADOS (f)
			NO BIMESTRE	ATÉ O BIMESTRE (b)	% (b/total)		NO BIMESTRE	ATÉ O BIMESTRE (d)	% (d/total)		
<b>DESPESAS (EXCETO INTRA-ORÇAMENTÁRIAS) (I)</b>	57.961.110,00	57.961.110,00	12.052.137,76	51.910.984,38	100,00	6.050.125,62	16.077.643,15	48.099.127,47	9.861.982,53	3.811.856,91	
LEGISLATIVA	1.837.883,70	1.837.883,70	379.312,76	1.712.082,23	3,30	125.801,47	911.633,60	1.711.039,10	126.844,60	1.043,13	
Ação Legislativa	1.837.883,70	1.837.883,70	379.312,76	1.712.082,23	3,30	125.801,47	911.633,60	1.711.039,10	126.844,60	1.043,13	
ADMINISTRAÇÃO	9.587.350,00	11.168.315,03	860.015,68	9.698.993,00	18,68	1.469.322,03	2.418.146,47	9.624.199,28	1.544.115,75	74.793,72	
Administração Geral	9.433.350,00	11.014.315,03	883.347,03	9.649.874,35	18,59	1.364.490,68	2.415.101,38	9.575.555,20	1.438.759,83	74.269,15	
Controle Interno	148.000,00	148.000,00	-23.331,35	49.168,65	0,09	98.831,35	3.045,09	48.644,08	99.355,92	524,57	
Demais Subfunções	6.000,00	6.000,00	0,00	0,00	0,00	6.000,00	0,00	0,00	6.000,00	0,00	
ASSISTÊNCIA SOCIAL	1.725.600,00	2.344.084,26	-12.697,11	1.671.684,03	3,22	672.400,23	320.733,46	1.652.195,38	691.888,88	19.488,65	
Assistência ao Idoso	11.000,00	223.525,60	0,00	217.525,59	0,42	6.000,01	0,00	217.525,59	6.000,01	0,00	
Assistência à Criança e ao Adolescente	17.000,00	17.000,00	0,00	250,00	0,00	16.750,00	0,00	250,00	16.750,00	0,00	
Assistência Comunitária	611.000,00	795.995,48	60.567,81	332.867,54	0,64	463.127,94	116.438,96	328.855,60	467.139,88	4.011,94	
Administração Geral	1.086.600,00	1.307.563,18	-73.264,92	1.111.040,90	2,16	186.522,28	204.294,50	1.105.564,19	201.998,99	15.476,71	
SABDE	13.045.730,00	14.996.909,61	1.498.908,20	13.244.085,49	25,51	1.752.824,12	3.015.042,01	12.794.509,58	2.202.400,03	449.575,91	
Atenção Básica	4.438.600,00	5.048.910,36	438.272,17	4.823.099,36	9,29	225.811,00	1.172.967,22	4.748.380,37	300.529,99	74.718,99	
Assistência Hospitalar e Ambulatorial	3.500.555,00	6.541.798,30	627.845,68	5.365.481,97	10,34	1.176.316,33	1.055.438,81	5.026.995,42	1.514.802,88	338.486,55	
Suporte Profilático e Terapêutico	120.000,00	26.923,11	0,00	4.063,00	0,01	22.860,11	0,00	4.063,00	22.860,11	0,00	
Vigilância Epidemiológica	477.000,00	556.321,05	64.801,02	463.222,02	0,89	93.099,03	124.684,89	457.909,96	98.411,09	5.312,06	
Administração Geral	4.509.575,00	2.822.956,79	367.989,33	2.588.219,14	4,99	234.737,65	661.951,09	2.557.160,83	265.795,96	31.058,31	
EDUCAÇÃO	14.563.110,00	21.158.921,87	8.374.785,24	20.901.161,22	40,26	257.760,65	8.099.620,76	17.681.297,98	3.477.623,89	3.219.863,24	
Ensino Fundamental	11.951.000,00	16.951.770,24	6.177.162,70	16.819.907,26	32,40	131.862,98	5.535.516,01	13.603.040,02	3.348.730,22	3.216.867,24	
Ensino Médio	1.000,00	1.000,00	0,00	0,00	0,00	1.000,00	0,00	0,00	1.000,00	0,00	
Ensino Superior	1.000,00	1.000,00	0,00	0,00	0,00	1.000,00	0,00	0,00	1.000,00	0,00	
Educação Infantil	89.885,00	28.585,00	2.643,84	12.393,84	0,02	16.191,16	5.405,02	12.393,84	16.191,16	0,00	
Educação de Jovens e Adultos	75.000,00	24.200,00	-429,88	560,12	0,00	23.639,88	0,00	560,12	23.639,88	0,00	
Administração Geral	2.044.225,00	3.749.877,95	2.137.904,17	3.686.811,33	7,06	83.066,62	2.407.660,72	3.663.815,33	86.062,62	2.996,00	
Demais Subfunções	401.000,00	402.488,68	57.504,41	401.488,67	0,77	1.000,01	151.039,01	401.488,67	1.000,01	0,00	
CULTURA	204.000,00	204.000,00	0,00	0,00	0,00	204.000,00	0,00	0,00	204.000,00	0,00	
Difusão Cultural	204.000,00	204.000,00	0,00	0,00	0,00	204.000,00	0,00	0,00	204.000,00	0,00	

Handwritten initials and signature.

FUNÇÃO / SUBFUNÇÃO	DOTAÇÃO INICIAL	DOTAÇÃO ATUALIZADA (a)	DESPESAS EMPENHADAS			SALDO (c) = (a-b)	DESPESAS LIQUIDADAS			SALDO (e) = (a-d)	INSCRITAS EM RESTOS A PAGAR NÃO PROCESSADOS (f)
			NO BIMESTRE	ATÉ O BIMESTRE (b)	% (b/total)		NO BIMESTRE	ATÉ O BIMESTRE (d)	% (d/total)		
URBANISMO	9.061.936,30	1.343.573,89	71.215,82	1.113.421,99	2,14	165.980,55	1.113.421,99	2,31	230.151,90	0,00	
Infra-Estrutura Urbana	8.151.936,30	549.858,06	0,00	382.006,17	0,74	0,00	382.006,17	0,79	167.851,89	0,00	
Serviços Urbanos	400.000,00	400.000,00	0,00	340.200,00	0,66	56.700,00	340.200,00	0,71	59.800,00	0,00	
Demais Subfunções	510.000,00	393.715,83	71.215,82	391.215,82	0,75	109.280,55	391.215,82	0,81	2.500,01	0,00	
HABITAÇÃO	10.000,00	10.000,00	0,00	0,00	0,00	10.000,00	0,00	0,00	10.000,00	0,00	
Habitação Rural	2.000,00	2.000,00	0,00	0,00	0,00	2.000,00	0,00	0,00	2.000,00	0,00	
Habitação Urbana	8.000,00	8.000,00	0,00	0,00	0,00	8.000,00	0,00	0,00	8.000,00	0,00	
SANEAMENTO	1.898.000,00	1.702.372,23	448.282,30	1.536.871,92	2,96	448.282,30	1.536.871,92	3,20	165.500,31	0,00	
Saneamento Básico Rural	497.000,00	286.000,00	0,00	135.599,71	0,26	0,00	135.599,71	0,28	150.400,29	0,00	
Saneamento Básico Urbano	1.401.000,00	1.416.372,23	448.282,30	1.401.272,21	2,70	448.282,30	1.401.272,21	2,91	15.100,02	0,00	
AGRICULTURA	457.500,00	499.972,22	51.417,04	392.757,85	0,76	107.214,37	345.665,59	0,72	154.306,63	47.092,26	
Abastecimento	4.000,00	4.000,00	0,00	0,00	0,00	4.000,00	0,00	0,00	4.000,00	0,00	
Extensão Rural	447.500,00	489.972,22	51.417,04	392.757,85	0,76	97.214,37	345.665,59	0,72	144.306,63	47.092,26	
Promoção da Produção Agrop	1.000,00	1.000,00	0,00	0,00	0,00	1.000,00	0,00	0,00	1.000,00	0,00	
Demais Subfunções	5.000,00	5.000,00	0,00	0,00	0,00	5.000,00	0,00	0,00	5.000,00	0,00	
COMÉRCIO E SERVIÇOS	11.500,00	11.500,00	0,00	0,00	0,00	11.500,00	0,00	0,00	11.500,00	0,00	
Comercialização	10.000,00	10.000,00	0,00	0,00	0,00	10.000,00	0,00	0,00	10.000,00	0,00	
Turismo	1.500,00	1.500,00	0,00	0,00	0,00	1.500,00	0,00	0,00	1.500,00	0,00	
ENERGIA	13.000,00	13.000,00	0,00	0,00	0,00	13.000,00	0,00	0,00	13.000,00	0,00	
Energia Elétrica	13.000,00	13.000,00	0,00	0,00	0,00	13.000,00	0,00	0,00	13.000,00	0,00	
TRANSPORTE	3.015.000,00	360.399,30	248.962,29	333.083,83	0,68	353.083,83	333.083,83	0,73	7.315,47	0,00	
Transporte Rodoviário	3.015.000,00	360.399,30	248.962,29	333.083,83	0,68	353.083,83	333.083,83	0,73	7.315,47	0,00	
DESPORTO E LAZER	780.500,00	560.177,89	97.892,68	224.318,28	0,43	97.892,68	224.318,28	0,47	335.859,61	0,00	
Desporto Comunitário	774.500,00	554.177,89	97.892,68	224.318,28	0,43	97.892,68	224.318,28	0,47	329.859,61	0,00	
Lazer	6.000,00	6.000,00	0,00	0,00	0,00	6.000,00	0,00	0,00	6.000,00	0,00	
ENCARGOS ESPECIAIS	1.600.000,00	1.600.000,00	34.042,86	1.082.524,54	2,05	166.274,64	1.082.524,54	2,21	537.475,46	0,00	
Serviço da Dívida Interna	1.100.000,00	1.100.000,00	20.877,21	739.358,89	1,42	108.946,26	739.358,89	1,54	360.641,11	0,00	
Outros Encargos Especiais	500.000,00	500.000,00	13.165,65	323.165,65	0,62	57.328,38	323.165,65	0,67	176.834,35	0,00	
RESERVA DE CONTINGÊNCIA	150.000,00	150.000,00	0,00	0,00	0,00	0,00	0,00	0,00	150.000,00	0,00	

DESPESAS (INTRA-

RELATÓRIO RESUMIDO DA EXECUÇÃO ORÇAMENTÁRIA  
 DEMONSTRATIVO DA EXECUÇÃO DAS DESPESAS POR FUNÇÃO/SUBFUNÇÃO  
 ORÇAMENTO FISCAL E DA SEGURIDADE SOCIAL  
 6º bimestre de 2021 (Novembro a Dezembro)

RR00 - Anexo 2 (LRF, Art.52, inciso II, alínea 'c')


R\$ 1,00


FUNÇÃO / SUBFUNÇÃO	DOTAÇÃO INICIAL	DOTAÇÃO ATUALIZADA (a)	DESPESAS EMPENHADAS		SALDO (c) = (a-b)	DESPESAS LIQUIDADAS		SALDO (e) = (a-d)	INSCRITAS EM RESTOS A PAGAR NÃO PROCESSADOS (f)
			NO BIMESTRE	ATÉ O BIMESTRE (b)		NO BIMESTRE	ATÉ O BIMESTRE (d)		
							% (d/total d)		
ORÇAMENTÁRIAS (II)	0,00	0,00	0,00	0,00	0,00	0,00	0,00	0,00	0,00
TOTAL (III) = (I + II)	57.961.110,00	57.961.110,00	12.052.137,76	51.910.984,38	6.050.125,62	16.077.643,15	48.099.127,47	100,00	3.811.856,91

FONTE: SISTEMA: Aspec Informática - UNIDADE RESPONSÁVEL: Prefeitura Municipal de Cariús - DATA DA EMISSÃO: 27/01/2022 - HORA DA EMISSÃO: 16:25:04

FUNÇÃO / SUBFUNÇÃO - INTRA	DOTAÇÃO INICIAL	DOTAÇÃO ATUALIZADA (a)	DESPESAS EMPENHADAS		SALDO (c) = (a-b)	DESPESAS LIQUIDADAS		SALDO (e) = (a-d)	INSCRITAS EM RESTOS A PAGAR NÃO PROCESSADOS (f)
			NO BIMESTRE	ATÉ O BIMESTRE (b)		NO BIMESTRE	ATÉ O BIMESTRE (d)		
				% (b/total b)			% (d/total d)		
DESPESAS (INTRA-ORÇAMENTARIAS) (II)	0,00	0,00	0,00	0,00	0,00	0,00	0,00	0,00	0,00

FONTE: SISTEMA: Aspec Informática - UNIDADE RESPONSÁVEL: Prefeitura Municipal de Cariús - DATA DA EMISSÃO: 27/01/2022 - HORA DA EMISSÃO: 16:25:04

  
 ANTONIO WILMAR PALACIO DE OLIVEIRA  
 PREFEITO MUNICIPAL

  
 ETCAM - ESC TEC CONT & ASS MUN LTDA -  
 Asses. Contábil - ce-000437/0-0

  
 MARIA DO CARMO DE OLIVEIRA FERREIRA  
 SECRETÁRIA DE ADMINISTRAÇÃO E FINANÇAS

ESPECIFICAÇÃO	EVOLUÇÃO DA RECEITA REALIZADA NOS ÚLTIMOS 12 MESES											
	Jan/2021	Feb/2021	Mar/2021	Abr/2021	Mai/2021	Jun/2021	Jul/2021	Aug/2021	Sep/2021	Out/2021	Nov/2021	Dez/2021
<b>RECEITAS CORRENTES (I)</b>	4.578.132,20	4.429.461,97	3.932.821,49	3.711.740,70	4.413.341,38	4.218.726,56	6.755.904,38					
Impostos, Taxas e Contribuições de Melhoria	82.428,50	139.124,62	99.617,42	57.622,25	137.978,45	121.599,20	111.800,61					
IPTU	5.374,32	5.055,75	813,65	0,00	2.637,95	2.745,48	2.267,49					
ISS	41.817,12	80.878,27	46.599,96	12.758,35	84.445,59	67.958,75	38.582,44					
ITBI	915,88	4.052,41	2.200,00	0,00	3.940,00	2.200,00	2.860,00					
IRRF	28.516,16	38.317,06	41.695,44	44.863,90	45.416,56	46.130,77	64.766,13					
Outros Impostos, Taxas e Contribuições	5.805,02	10.821,33	8.308,37	0,00	1.538,35	2.564,20	3.374,55					
Contribuições	49.175,85	55.417,30	37.485,73	56.931,81	46.730,13	52.350,85	50.379,57					
Receita Patrimonial	1.610,90	1.719,78	6.512,98	10.148,53	17.375,09	16.979,39	33.357,24					
Rendimentos de Aplicação Financeira	1.039,89	1.144,23	4.786,33	10.148,53	14.689,19	15.903,84	30.781,69					
Outras Receitas Patrimoniais	551,01	575,55	1.726,65	0,00	2.685,90	1.075,55	1.575,55					
Receita agropecuária	0,00	0,00	0,00	0,00	0,00	0,00	0,00					
Receita Industrial	0,00	0,00	0,00	0,00	0,00	0,00	0,00					
Receita de serviços	0,00	0,00	0,00	0,00	0,00	0,00	0,00					
Transferências correntes	4.277.401,01	4.227.401,44	3.737.693,89	3.573.882,35	4.195.930,67	3.924.686,70	6.544.390,63					
Cota-parte do FPM	1.910.817,53	2.504.597,28	1.678.778,95	1.755.036,17	2.109.311,83	1.824.227,20	2.492.590,09					
Cota-parte do ICMS	368.368,12	205.156,92	437.417,54	277.404,39	287.412,78	306.166,19	353.869,64					
Cota-parte do IPVA	93.984,38	123.712,00	51.823,91	46.539,33	56.641,99	49.572,96	19.887,40					
Cota-parte do ITR	12,14	15,78	102,92	698,12	6,10	149,45	87,98					
Transferências da LC 87/96	0,00	0,00	0,00	0,00	0,00	0,00	0,00					
Transferências da LC 61/89	1.553,28	1.306,97	1.551,95	1.556,53	1.504,45	1.380,07	1.593,99					
Transferências do Fundeb	1.480.442,60	902.425,46	1.021.373,35	998.020,29	1.064.890,14	955.102,79	1.181.662,89					
Outras transferências correntes	422.222,96	490.187,23	546.643,27	494.607,52	676.163,38	788.088,04	2.494.698,64					
Outras receitas correntes	167.585,94	5.798,83	51.511,47	13.155,76	15.327,04	103.110,42	16.976,33					
DEDUÇÕES (II)	472.947,02	566.958,70	433.923,33	416.250,81	490.975,29	436.299,10	393.243,51					
Contrib. do servidor para o plano de pr	0,00	0,00	0,00	0,00	0,00	0,00	0,00					
Comp. Financ. entre regimes de previden	0,00	0,00	0,00	0,00	0,00	0,00	0,00					
Deb. de receita para formação do Fundeb	472.947,02	566.958,70	433.923,33	416.250,81	490.975,29	436.299,10	393.243,51					
<b>RECEITA CORRENTE LÍQUIDA (III)=(I-II)</b>	4.105.205,18	3.862.503,27	3.498.898,16	3.295.489,89	3.922.366,09	3.782.427,46	6.362.660,87					
(-) Transferências obrigatórias da União relativas às emendas individuais (art. 166 -A, parágrafo 1º, da CF) (IV)	0,00	0,00	0,00	0,00	0,00	0,00	2.000.022,00					


*Col*

*[Assinatura]*

										R\$ 1,00
RREO - ANEXO 3 (LRF, Art.53, inciso I) RECEITA CORRENTE LÍQUIDA AJUSTADA PARA C=I CULO DOS LIMITES DE ENDIVIDAMENTO (V)=(III-IV)	4.105.205,18	3.862.503,27	3.498.898,16	3.295.489,89	3.922.366,09	3.782.427,46	4.362.638,87			
(-) Transferências obrigatórias da União relativas às emendas de bancada (art. 166, parágrafo 16, da CF) (VI)	0,00	0,00	0,00	0,00	0,00	0,00	0,00			
RECEITA CORRENTE LÍQUIDA AJUSTADA PARA C=I CULO DOS LIMITES DA DESPESA COM PESSOAL (VII)=(V-VI)	4.105.205,18	3.862.503,27	3.498.898,16	3.295.489,89	3.922.366,09	3.782.427,46	4.362.638,87			





ESPECIFICAÇÃO	EVOLUÇÃO DA RECEITA REALIZADA NOS ÚLTIMOS 12 MESES						TOTAL (ÚLTIMOS 12 MESES)	PREVISÃO ATUALIZADA EXERCÍCIO
	Ago/2021	Set/2021	Out/2021	Nov/2021	Dez/2021			
<b>RECEITAS CORRENTES (I)</b>	4.385.817,79	4.214.838,01	4.931.657,47	5.092.034,20	7.010.409,19	57.674.905,34	46.923.250,00	
Impostos, Taxas e Contribuições de Melhoria	95.253,33	145.816,67	144.962,62	137.500,15	205.306,14	1.479.069,96	1.590.450,00	
IPTU	3.159,24	19.054,20	21.725,75	8.288,66	5.970,43	77.092,92	91.000,00	
ISS	39.077,18	58.706,57	56.298,73	63.276,24	68.336,18	658.735,38	903.000,00	
ITBI	0,00	10.120,00	12.746,84	800,00	2.722,56	42.557,49	17.000,00	
IRRF	50.004,60	57.317,20	51.129,14	62.510,02	125.049,55	655.716,53	530.000,00	
Outros Impostos, Taxas e Contribuições	3.012,31	6.687,70	3.062,16	2.625,23	3.227,42	44.967,64	49.450,00	
Contribuições	47.383,41	47.030,97	49.135,00	54.749,11	55.781,38	602.501,11	510.000,00	
Receita Patrimonial	40.340,79	42.302,65	55.020,79	74.522,65	118.545,12	417.435,91	177.400,00	
Rendimentos de Aplicação Financeira	38.073,39	42.110,80	54.520,79	73.505,25	116.777,72	403.001,65	150.400,00	
Outras Receitas Patrimoniais	2.267,40	191,85	500,00	1.017,40	2.267,40	14.434,26	27.000,00	
Receita agropecuária	0,00	0,00	0,00	0,00	0,00	0,00	0,00	
Receita Industrial	0,00	0,00	0,00	0,00	0,00	0,00	0,00	
Receita de serviços	0,00	0,00	0,00	0,00	0,00	0,00	0,00	
Transferências correntes	4.187.497,73	3.922.678,45	4.587.383,04	4.802.258,99	6.556.540,04	54.537.739,94	44.156.300,00	
Cota-parte do FPM	1.992.905,31	1.565.103,09	1.744.047,11	2.263.040,47	3.371.955,10	25.214.410,13	20.600.000,00	
Cota-parte do ICMS	227.819,46	325.109,15	378.417,89	421.437,95	407.449,28	3.996.047,31	4.000.000,00	
Cota-parte do IPVA	176.860,41	56.154,31	6.476,57	8.471,69	31.975,22	722.072,17	600.000,00	
Cota-parte do ITR	1.065,40	1.106,30	2.211,86	309,97	201,72	5.967,74	6.000,00	
Transferências da LC 87/96	0,00	0,00	0,00	0,00	0,00	0,00	700,00	
Transferências da LC 61/89	1.340,41	1.953,66	1.270,05	1.572,65	1.607,82	18.192,13	14.000,00	
Transferências do Fundeb	1.280.762,10	1.358.824,51	1.350.948,33	1.486.610,83	1.641.578,79	14.722.641,88	10.960.000,00	
Outras transferências correntes	506.741,64	614.427,13	1.104.011,23	618.845,43	1.101.772,11	9.858.408,58	7.975.600,00	
Outras receitas correntes	15.347,53	56.949,27	95.156,02	23.003,30	74.236,51	638.158,42	438.000,00	
DEDUÇÕES (II)	483.997,33	384.118,46	426.629,99	538.960,44	562.480,34	5.606.784,32	4.724.140,00	
Contrib. do servidor para o plano de pr	0,00	0,00	0,00	0,00	0,00	0,00	0,00	
Comp. Financi. entre regimes de previdên	0,00	0,00	0,00	0,00	0,00	0,00	0,00	
Ded. de receita para formação do Fundeb	483.997,33	384.118,46	426.629,99	538.960,44	562.480,34	5.606.784,32	4.724.140,00	
<b>RECEITA CORRENTE LÍQUIDA (III)=(I-II)</b>	3.901.820,46	3.830.719,55	4.505.027,48	4.553.073,76	6.447.928,85	52.068.121,02	42.199.110,00	
(-) Transferências obrigatórias da União relativas às emendas individuais (art. 166 -A, parágrafo 1º, da CF) (IV)	0,00	0,00	0,00	0,00	0,00	2.000.022,00	0,00	

Col 

RREO - ANEXO 3 (LRF, Art. 53, inciso I) RECEITA CORRENTE LÍQUIDA AJUSTADA PARA C=I CULO DOS LIMITES DE ENDIVIDAMENTO (V)=(III-IV)	3.901.820,46	3.830.719,55	4.505.027,48	4.533.073,76	6.447.928,85	50.068.099,02	42.199.110,00
(-) Transferências obrigatórias da União relativas às emendas de bancada (art. 166, parágrafo 16, da CF) (VI)	0,00	0,00	0,00	0,00	0,00	0,00	0,00
RECEITA CORRENTE LÍQUIDA AJUSTADA PARA C=I CULO DOS LIMITES DA DESPESA COM PESSOAL (VII)=(V-VI)	3.901.820,46	3.830.719,55	4.505.027,48	4.533.073,76	6.447.928,85	50.068.099,02	42.199.110,00

FONTE: SISTEMA: Aspec Informática - UNIDADE RESPONSÁVEL: Prefeitura Municipal de Cariús - DATA DA EMISSÃO: 27/01/2022 - HORA DA EMISSÃO: 16:25:35

  
 ANTONIO WILLAMAR PALACIO DE OLIVEIRA  
 PREFEITO MUNICIPAL

  
 ETCAM - ESC TEC CONT & ASS MUN LTDA -  
 Asses. Contábil - ce-0004370-0

  
 MARIA DO CARMO DE OLIVEIRA FERREIRA  
 SECRETÁRIA DE ADMINISTRAÇÃO E FINANÇAS

RREO - ANEXO 6 (LRF, Art 53, inciso III)

R\$ 1,00


RECEITAS PRIMÁRIAS		PREVISÃO ATUALIZADA	RECEITAS REALIZADAS ATÉ O BIMESTRE (a)
ACIMA DA LINHA			
RECEITAS CORRENTES (I)		42.199.110,00	52.068.121,02
Receita tributária		1.590.450,00	1.479.069,96
IPTU		91.000,00	77.092,92
ISS		903.000,00	638.735,38
ITBI		17.000,00	42.557,49
IRRF		530.000,00	655.716,53
Outros impostos, taxas e contribuições de melhoria		49.450,00	44.967,64
Contribuições		510.000,00	602.501,11
Receita patrimonial		177.400,00	417.435,91
Aplicações financeiras (II)		150.400,00	403.001,65
Outras receitas patrimoniais		27.000,00	14.434,26
Transferências correntes		39.432.160,00	48.930.955,62
Cota-parte do FPM		16.800.000,00	20.536.071,57
Cota-parte do ICMS		3.200.000,00	3.196.837,85
Cota-parte do IPVA		480.000,00	577.657,73
Cota Parte do ITR		5.000,00	4.774,20
Transferências da LC 87/1996		560,00	0,00
Transferências da LC 61/1989		11.000,00	14.563,81
Transferências do Fundeb		10.960.000,00	14.722.641,88
Outras transferências correntes		7.975.600,00	9.858.408,58
Demais receitas correntes		489.100,00	638.158,42
Outras receitas financeiras (III)		0,00	0,00
Receitas correntes restantes		489.100,00	638.158,42
RECEITAS PRIMÁRIAS CORRENTES (IV)=(I-II-III)		42.048.710,00	51.665.119,37
RECEITAS DE CAPITAL (V)		15.762.000,00	1.587.991,09
Operações de crédito (VI)		0,00	0,00
Amortização de empréstimos (VII)		0,00	0,00
Alienação de bens		0,00	0,00
Receitas de alienação de investimentos temporários (VIII)		0,00	0,00
Receitas de alienação de investimentos permanentes (IX)		0,00	0,00

RELATÓRIO RESUMIDO DA EXECUÇÃO ORÇAMENTÁRIA  
 DEMONSTRATIVO DOS RESULTADOS PRIMÁRIO E NOMINAL  
 ORÇAMENTOS FISCAL E DA SEGURIDADE SOCIAL  
 6º bimestre de 2021 (Novembro a Dezembro)

Outras alienações de bens	0,00	0,00	
Transferências de capital	15.762.000,00	1.587.991,09	
Convênios	15.482.000,00	1.585.959,99	
Outras transferências de capital	280.000,00	2.031,10	
Outras receitas de capital	0,00	0,00	
Outras receitas de capital não primárias (X)	0,00	0,00	
Outras receitas de capital primárias	0,00	0,00	
RECEITAS PRIMÁRIAS DE CAPITAL (XI) = (V - VI - VII - VIII - IX - X)	15.762.000,00	1.587.991,09	
RECEITA PRIMÁRIA TOTAL (XII) = (IV + XI)	57.810.710,00	53.253.110,46	

DESPESAS PRIMÁRIAS	DOTAÇÃO ATUALIZADA	ATÉ O BIMESTRE/2021				RESTOS A PAGAR NÃO PROCESSADOS	
		DESPESAS EMPENHADAS	DESPESAS LIQUIDADAS	DESPESAS PAGAS (a)	RESTOS A PAGAR PROCESSADOS PAGOS (b)	LIQUIDADOS	PAGOS (c)
DESPESAS CORRENTES (XIII)	45.426.395,85	40.819.627,94	40.232.050,40	36.905.278,50	529.763,58	660,00	660,00
Pessoa] e encargos sociais	27.010.588,06	24.813.638,64	24.636.796,36	22.200.736,53	270.001,28	0,00	0,00
Juros e encargos da dívida (XIV)	100.000,00	0,00	0,00	0,00	0,00	0,00	0,00
Outras despesas correntes	18.315.807,79	16.005.989,30	15.595.254,04	14.704.541,97	259.762,30	660,00	660,00
DESPESAS PRIMÁRIAS CORRENTES (XV) = (XIII - XIV)	45.326.395,85	40.819.627,94	40.232.050,40	36.905.278,50	529.763,58	660,00	660,00
DESPESAS DE CAPITAL (XVI)	12.384.714,15	11.091.356,44	7.867.077,07	5.932.407,17	1.005.694,63	23.318,89	23.318,89
Investimentos	11.361.714,15	10.351.997,55	7.127.718,18	5.193.048,28	1.005.694,63	23.318,89	23.318,89
Inversões financeiras	1.000,00	0,00	0,00	0,00	0,00	0,00	0,00
Concessão de empréstimos e financiamentos (XVII)	0,00	0,00	0,00	0,00	0,00	0,00	0,00
Aquisição de título de capital já integralizado (XVIII)	0,00	0,00	0,00	0,00	0,00	0,00	0,00
Aquisição de título de crédito (XIX)	0,00	0,00	0,00	0,00	0,00	0,00	0,00
Demais inversões financeiras	1.000,00	0,00	0,00	0,00	0,00	0,00	0,00
Amortização de dívida (XX)	1.022.000,00	739.358,89	739.358,89	739.358,89	0,00	0,00	0,00
DESPESAS PRIMÁRIAS DE CAPITAL (XXI) = (XVI - XVII - XVIII - XIX - XX)	11.362.714,15	10.351.997,55	7.127.718,18	5.193.048,28	1.005.694,63	23.318,89	23.318,89
RESERVA DE CONTINGÊNCIA (XXII)	150.000,00	0,00	0,00	0,00	0,00	0,00	0,00
DESPESA PRIMÁRIA TOTAL (XXIII) = (XV + XXI + XXII)	56.839.110,00	51.171.625,49	47.359.768,58	42.098.326,78	1.535.458,21	23.978,89	23.978,89

RESULTADO PRIMÁRIO - Acima da linha (XXIV) = (XIIa)-(XXIIIa + XXI)

*col* 

IIb + XXIIIC


9.595.346,58

META FISCAL PARA O RESULTADO PRIMÁRIO	VALOR CORRENTE
Meta fixada no Anexo de Metas Fiscais da LDO para o exercício de referência	0,00
<b>JUROS NOMINAIS</b>	
	ATÉ O BIMESTRE/2021
	VALOR CORRENTE
Juros, Encargos e Variações Monetárias Ativos (XXV)	403.001,65
Juros, Encargos e variações Monetárias Passivos (XXVI)	714.618,52
<b>RESULTADO NOMINAL - Acima da linha (XXVII)=XXIV+(XXV - XXVI)</b>	<b>9.283.729,71</b>
<b>META FISCAL PARA O RESULTADO NOMINAL</b>	
	VALOR CORRENTE
Meta fixada no Anexo de Metas Fiscais da LDO para o exercício de referência	0,00
<b>ABALXO DA LINHA</b>	
<b>CÁLCULO DO RESULTADO NOMINAL</b>	
	SALDO
	EM 31 DE DEZEMBRO
	ATÉ O BIMESTRE
	(a)
	(b)
RECEITA CONSOLIDADA (XXVIII)	17.043.839,08
DEDUÇÕES (XXIX)	6.941.596,38
Disponibilidade de caixa	6.880.644,43
Disponibilidade de caixa bruta	8.728.002,92
(-) Restos a pagar processados (XXX)	1.847.358,49
Demais haveres financeiros	60.951,95
<b>RECEITA CONSOLIDADA LÍQUIDA (XXXI)=(XXVIII-XXX)</b>	<b>10.102.242,70</b>
<b>RESULTADO NOMINAL - Abaixo da linha (XXXII)=(XXXI - XXXIb)</b>	<b>5.376.353,86</b>


AJUSTE METODOLÓGICO	ATÉ O BIMESTRE/2021
VARIAÇÃO SALDO RPP = (XXXIII) = (XXXa - XXXb)	-3.725.983,59
RECEITA DE ALIENAÇÃO DE INVESTIMENTOS PERMANENTES (IX)	0,00
PASSIVOS RECONHECIDOS NA DC (XXXIV)	0,00
VARIAÇÃO CAMBIAL (XXXV)	0,00
PAGAMENTO DE PRECATORIOS INTEGRANTES DA DC (XXXVI)	0,00
AJUSTES RELATIVOS AO RPPS(XXXVII)	0,00
OUTROS AJUSTES (XXXVIII)	0,00
RESULTADO NOMINAL AJUSTADO - Abaixo da linha (XXXIX) = (XXXII-XXXIII-IX+XXXIV+XXXV-XXXVI+XXXVII+XXXVIII)	9.102.337,45
RESULTADO PRIMÁRIO - Abaixo da linha (XL) = XXXIX - (XXV-XXVI)	9.413.934,32


INFORMAÇÕES ADICIONAIS	PREVISÃO ORÇAMENTÁRIA
SALDO DE EXERCÍCIOS ANTERIORES	0,00
Recursos arrecadados em exercícios anteriores - RPPS	0,00
Superávit financeiro utilizado para abertura e reabertura de créditos adicionais	0,00
RESERVA ORÇAMENTÁRIA DO RPPS	0,00

FONTE: SISTEMA: Aspec Informática - UNIDADE RESPONSÁVEL: Prefeitura Municipal de Caruius - DATA DA EMISSÃO: 27/01/2022 - HORA DA EMISSÃO: 16:31:53

*cel*  


RELATÓRIO RESUMIDO DA EXECUÇÃO ORÇAMENTÁRIA  
DEMONSTRATIVO DOS RESULTADOS PRIMÁRIO E NOMINAL  
ORÇAMENTOS FISCAL E DA SEGURIDADE SOCIAL  
6º bimestre de 2021 (Novembro a Dezembro)

  
ANTÔNIO WILAMAR PALÁCIO DE OLIVEIRA  
PREFEITO MUNICIPAL

  
ETCAM - ESC TEC CONT & ASS MUN LTDA -  
Asses. Contábil - ce-000437/0-0

  
MARIA DO CARMO DE OLIVEIRA FERREIRA  
SECRETÁRIA DE ADMINISTRAÇÃO E FINANÇAS

RREO - ANEXO 7 (LRF, Art 53, inciso V)

R\$ 1,00


PODER / ORÇÃO	RESTOS A PAGAR PROCESSADOS E NÃO PROCESSADOS LIQUIDADOS EM EXERCÍCIOS ANTERIORES				
	INSCRITOS		PAGOS (c)	CANCELADOS (d)	SALDO (e) = (a+b)-(c+d)
	EM EXERCÍCIOS ANTERIORES (a)	EM 31 DE DEZ. EXERC. ANTERIOR (b)			
<b>RESTOS A PAGAR (EXCETO INTRA-ORÇAMENTÁRIO (I))</b>	<b>300.746,62</b>	<b>1.546.611,87</b>	<b>1.535.458,21</b>	<b>0,00</b>	<b>311.900,28</b>
Executivo	300.716,62	1.546.611,87	1.535.458,21	0,00	311.870,28
2012-SEC. DE INFRA-ESTRUTURA E SERV. URB	20.800,00	0,00	0,00	0,00	20.800,00
2012-FUNDO MUNICIPAL DE EDUCACAO	1.500,00	0,00	0,00	0,00	1.500,00
2013-Fundo Municipal de Saude	2.399,00	0,00	0,00	0,00	2.399,00
2015-Sec. de Infra-Estrutura e Serv. Urb	53.504,80	0,00	0,00	0,00	53.504,80
2015-Fundo Municipal de Educacao	0,00	0,00	0,00	0,00	0,00
2015-Sec. do Desenvolvimento Agrário	24.046,32	0,00	0,00	0,00	24.046,32
2016-Procuradoria Geral do Município	65,38	0,00	0,00	0,00	65,38
2016-Sec. de Trabalho e Promocao Social	380,76	0,00	0,00	0,00	380,76
2016-Sec. de Infra-Estrutura e Serv. Urb	1.877,39	0,00	0,00	0,00	1.877,39
2016-Fundo Municipal de Educacao	30.676,13	0,00	0,00	0,00	30.676,13
2016-Fundo Municipal de Saude	28.615,97	0,00	0,00	0,00	28.615,97
2016-Sec. do Desenvolvimento Agrário	196,14	0,00	0,00	0,00	196,14
2016-Secretaria de Financas	4.948,55	0,00	0,00	0,00	4.948,55
2016-Sec. de Cultura, Turismo e Desporto	1.133,50	0,00	0,00	0,00	1.133,50
2017-Gabinete do Prefeito	3.744,00	0,00	0,00	0,00	3.744,00
2017-Sec. de Infra-Estrutura e Serv. Urb	4.897,66	0,00	0,00	0,00	4.897,66
2017-Fundo Municipal de Educacao	40.684,44	0,00	0,00	0,00	40.684,44
2017-Fundo Municipal de Saude	46.292,01	0,00	0,00	0,00	46.292,01
2017-Sec. de Cultura, Turismo e Desporto	5.500,00	0,00	0,00	0,00	5.500,00
2018-Sec. de Infra-Estrutura e Serv. Urb	12.078,73	0,00	0,00	0,00	12.078,73
2018-Fundo Municipal de Saude	3.471,71	0,00	0,00	0,00	3.471,71
2019-Fundo Municipal de Educacao	13.904,13	0,00	0,00	0,00	13.904,13
2020-Gabinete do Prefeito	0,00	12.116,57	2.550,96	0,00	0,00
2020-Procuradoria Geral do Município	0,00	1.093,93	12.116,57	0,00	0,00
2020-Fundo Municipal de Assistencia Soci	0,00	116.787,14	1.093,93	0,00	0,00
			116.787,14	0,00	0,00



RREO - ANEXO 7 (LRF, Art 53, inciso V)

R\$ 1,00

PODER / ÓRGÃO	RESTOS A PAGAR PROCESSADOS E NÃO PROCESSADOS LIQUIDADOS EM EXERCÍCIOS ANTERIORES				
	INSCRITOS		PAGOS (c)	CANCELADOS (d)	SALDO (e) = (a+b)-(c+d)
	EM EXERCÍCIOS ANTERIORES (a)	EM 31 DE DEZ. EXERC. ANTERIOR (b)			
2020-Sec. de Infra-Estrutura e Serv. Urb	0,00	230.846,39	230.846,39	0,00	0,00
2020-Fundo Municipal de Educacao	0,00	666.116,82	652.616,20	0,00	13.500,62
2020-Fundo Municipal de Saude	0,00	432.964,88	432.760,88	0,00	204,00
2020-Sec. do Desenvolvimento Agrário	0,00	4.152,50	4.152,50	0,00	0,00
2020-Secretaria de Finanças	0,00	57.430,17	57.430,17	0,00	0,00
2020-Sec. Municipal do Meio Ambiente	0,00	660,69	660,69	0,00	0,00
2020-Secretaria de Planejamento	0,00	1.721,05	1.721,05	0,00	0,00
2020-Sec. de Cultura, Turismo e Desporto	0,00	21.306,57	21.306,57	0,00	0,00
2020-Controladoria Municipal	0,00	1.415,16	1.415,16	0,00	0,00
Legislativo	30,00	0,00	0,00	0,00	30,00
2017-Câmara Municipal de Cariús	30,00	0,00	0,00	0,00	30,00
RESTOS A PAGAR (INTRA-ORÇAMENTÁRIO (II))	0,00	0,00	0,00	0,00	0,00
TOTAL (III)=(I)+(II)	300.746,62	1.546.611,87	1.535.458,21	0,00	311.900,28

  
Cel

RREO - ANEXO 7 (LRF, Art 53, inciso V)

R\$ 1,00

PODER / ORÇÃO	RESTOS A PAGAR NÃO PROCESSADOS									
	INSCRITOS		LIQUIDADOS (h)	PAGOS (i)	CANCELADOS (j)	SALDO (k) = (f+g)-(i+j)	SALDO TOTAL (l) = (e)+(k)			
	EM EXERCÍCIOS ANTERIORES (f)	EM 31 DE DEZ. EXERC. ANTERIOR (g)								
RESTOS A PAGAR (EXCETO INTRA-ORÇAMENTÁRIO (I))	2.200,00	584.874,28	23.978,89	23.978,89	560.895,39	2.200,00	314.100,28			
Executivo	2.200,00	584.874,28	23.978,89	23.978,89	560.895,39	2.200,00	314.100,28			
2012-SEC. DE INFRA-ESTRUTURA E SERV. URB	0,00	0,00	0,00	0,00	0,00	0,00	20.800,00			
2012-FUNDO MUNICIPAL DE EDUCACAO	0,00	0,00	0,00	0,00	0,00	0,00	1.500,00			
2013-Fundo Municipal de Saude	0,00	0,00	0,00	0,00	0,00	0,00	2.399,00			
2015-Sec. de Infra-Estrutura e Serv. Urb	0,00	0,00	0,00	0,00	0,00	0,00	53.504,80			
2015-Fundo Municipal de Educacao	2.200,00	0,00	0,00	0,00	0,00	2.200,00	2.200,00			
2015-Sec. do Desenvolvimento Agrário	0,00	0,00	0,00	0,00	0,00	0,00	24.046,32			
2016-Procuradoria Geral do Município	0,00	0,00	0,00	0,00	0,00	0,00	65,38			
2016-Sec. de Trabalho e Promocao Social	0,00	0,00	0,00	0,00	0,00	0,00	380,76			
2016-Sec. de Infra-Estrutura e Serv. Urb	0,00	0,00	0,00	0,00	0,00	0,00	1.877,39			
2016-Fundo Municipal de Educacao	0,00	0,00	0,00	0,00	0,00	0,00	30.676,13			
2016-Fundo Municipal de Saude	0,00	0,00	0,00	0,00	0,00	0,00	28.615,97			
2016-Sec. do Desenvolvimento Agrário	0,00	0,00	0,00	0,00	0,00	0,00	196,14			
2016-Secretaria de Financas	0,00	0,00	0,00	0,00	0,00	0,00	4.948,55			
2016-Sec. de Cultura, Turismo e Desporto	0,00	0,00	0,00	0,00	0,00	0,00	1.133,50			
2017-Gabinete do Prefeito	0,00	0,00	0,00	0,00	0,00	0,00	3.744,00			
2017-Sec. de Infra-Estrutura e Serv. Urb	0,00	0,00	0,00	0,00	0,00	0,00	4.897,66			
2017-Fundo Municipal de Educacao	0,00	0,00	0,00	0,00	0,00	0,00	40.684,44			
2017-Fundo Municipal de Saude	0,00	0,00	0,00	0,00	0,00	0,00	46.297,01			
2017-Sec. de Cultura, Turismo e Desporto	0,00	0,00	0,00	0,00	0,00	0,00	5.500,00			
2018-Sec. de Infra-Estrutura e Serv. Urb	0,00	0,00	0,00	0,00	0,00	0,00	12.078,73			
2018-Fundo Municipal de Saude	0,00	0,00	0,00	0,00	0,00	0,00	3.471,71			
2019-Fundo Municipal de Educacao	0,00	0,00	0,00	0,00	0,00	0,00	11.353,17			
2020-Gabinete do Prefeito	0,00	0,00	0,00	0,00	0,00	0,00	0,00			
2020-Procuradoria Geral do Município	0,00	0,00	0,00	0,00	0,00	0,00	0,00			
2020-Fundo Municipal de Assistencia Soci	0,00	91.000,00	0,00	0,00	91.000,00	0,00	0,00			
2020-Sec. de Infra-Estrutura e Serv. Urb	0,00	23.318,89	23.318,89	23.318,89	0,00	0,00	0,00			

*Carla*

*[Handwritten signature]*

RREO - ANEXO 7 (LRF, Art. 53, inciso V)

R\$ 1,00

PODER / ORÇÃO	RESTOS A PAGAR NÃO PROCESSADOS									
	INSCRITOS		LIQUIDADOS (h)	PAGOS (i)	CANCELADOS (j)	SALDO (k) = (f+g)-(i+j)	SALDO TOTAL (l) = (e)+(k)			
	EM EXERCÍCIOS ANTERIORES (f)	EM 31 DE DEZ. EXERC. ANTERIOR (g)								
2020-Fundo Municipal de Educacao	0,00	319.747,71	0,00	0,00	319.747,71	0,00	13.500,62			
2020-Fundo Municipal de Saude	0,00	660,00	660,00	660,00	0,00	0,00	204,00			
2020-Sec. do Desenvolvimento Agrário	0,00	0,00	0,00	0,00	0,00	0,00	0,00			
2020-Secretaria de Financas	0,00	0,00	0,00	0,00	0,00	0,00	0,00			
2020-Sec. Municipal do Meio Ambiente	0,00	0,00	0,00	0,00	0,00	0,00	0,00			
2020-Secretaria de Planejamento	0,00	0,00	0,00	0,00	0,00	0,00	0,00			
2020-Sec. de Cultura, Turismo e Desporto	0,00	150.147,68	0,00	0,00	150.147,68	0,00	0,00			
2020-Controladoria Municipal	0,00	0,00	0,00	0,00	0,00	0,00	0,00			
Legislativo	0,00	0,00	0,00	0,00	0,00	0,00	30,00			
2017-Camara Municipal de Cariri	0,00	0,00	0,00	0,00	0,00	0,00	30,00			
RESTOS A PAGAR (INTRA-ORÇAMENTÁRIO (II))	0,00	0,00	0,00	0,00	0,00	0,00	0,00			
TOTAL (II)=(I)+(II)	2.200,00	584.874,28	23.978,89	23.978,89	560.895,39	2.200,00	314.100,28			


RELATÓRIO RESUMIDO DA EXECUÇÃO ORÇAMENTÁRIA  
 DEMONSTRATIVO DOS RESTOS A PAGAR  
 POR PODER E ORÇÃO  
 ORÇAMENTOS FISCAL E DA SEGURIDADE SOCIAL  
 6º Bimestre de 2021 (Novembro a Dezembro)

RREO - ANEXO 7 (LRF, Art 53, inciso V)

R\$ 1,00

PODER / ORÇÃO	RESTOS A PAGAR PROCESSADOS E NÃO PROCESSADOS LIQUIDADOS EM EXERCÍCIOS ANTERIORES				
	INSCRITOS		PAGOS (c)	CANCELADOS (d)	SALDO (e) = (a+b)-(c+d)
	EM EXERCÍCIOS ANTERIORES (a)	EM 31 DE DEZ. EXERC. ANTERIOR (b)			
RESTOS A PAGAR (INTRA-ORÇAMENTÁRIO (II))	0,00	0,00	0,00	0,00	0,00

*col*




RREO - ANEXO 7 (LRF, Art 53, inciso V)

R\$ 1,00

PODER / ÓRGÃO	RESTOS A PAGAR NÃO PROCESSADOS							SALDO TOTAL (l) = (e)+(k)
	INSCRITOS		LIQUIDADOS (h)	PAGOS (i)	CANCELADOS (j)	SALDO (k) = (f+g)-(i+j)		
	EM EXERCÍCIOS ANTERIORES (f)	EM 31 DE DEZ. EXERC. ANTERIOR (g)						
RESTOS A PAGAR (INTRA-ORÇAMENTÁRIO (II))	0,00	0,00	0,00	0,00	0,00	0,00	0,00	

FONTES: SISTEMA: Aspec Informática - UNIDADE RESPONSÁVEL: Prefeitura Municipal de Cariús - DATA DA EMISSÃO: 27/01/2022 - HORA DA EMISSÃO: 16:34:16

NOTAS:



ANTONIO WILAMAR PALÁCIO DE OLIVEIRA  
 PREFEITO MUNICIPAL

ETCAM - ESC TEC CONT & ASS MUN LTDA -  
 Asses. Contábil - ce-000437/0-0



MARIA DO CARMO DE OLIVEIRA FERREIRA  
 SECRETÁRIA DE ADMINISTRAÇÃO E FINANÇAS




RREO - ANEXO 8 (LDB, Art.72)

R\$ 1,00

RECEITAS RESULTANTE DE IMPOSTOS (Arts. 212 e 212-A da Constituição Federal)

RECEITA RESULTANTE DE IMPOSTOS (caput do art. 212 da Constituição)	PREVISÃO ATUALIZADA (a)	RECEITAS REALIZADAS Até o Bimestre (b)
<b>1 - RECEITAS DE IMPOSTOS</b>	1.541.000,00	1.434.102,32
1.1 - Receita resultante do imposto sobre a propriedade predial e territorial urbana - IPTU	91.000,00	77.092,92
1.2 - Receita resultante do imposto sobre transmissão inter vivos - ITBI	17.000,00	42.557,49
1.3 - Receita resultante do imposto sobre serviços de qualquer natureza - ISS	903.000,00	658.735,38
1.4 - Receita resultante do imposto de renda retido na fonte - IRRF	530.000,00	655.716,53
<b>2 - RECEITA DE TRANSFERÊNCIAS CONSTITUCIONAIS E LEGAIS</b>	25.220.000,00	29.956.689,48
2.1 - Cota parte do FPM	20.600.000,00	25.214.410,13
2.1.1 - Parcela referente à CF, art. 159, I, alínea b	19.000.000,00	23.291.694,22
2.1.2 - Parcela referente à CF, art. 159, I, alíneas d e	1.600.000,00	1.922.715,91
2.2 - Cota parte do ICMS	4.000.000,00	3.996.047,31
2.3 - Cota parte IPI - Exportação	14.000,00	18.192,13
2.4 - Cota parte ITR	6.000,00	5.967,74
2.5 - Cota parte IPVA	600.000,00	722.072,17
2.6 - Cota parte IOF-ouro	0,00	0,00
2.7 - Compensações financeiras provenientes de impostos e transferências constitucionais	0,00	0,00
<b>3 - TOTAL DA RECEITA RESULTANTE DE IMPOSTOS (1 + 2)</b>	26.761.000,00	31.390.791,80
<b>4 - TOTAL DESTINADO AO FUNDEB - 20% DE ((2.1.1) + (2.2) + (2.3) + (2.4) + (2.5))</b>	4.724.000,00	5.606.784,32
<b>5 - VALOR MÍNIMO A SER APLICADO ALÉM DO VALOR DESTINADO AO FUNDEB - 5% DE ((2.1.1) + (2.2) + (2.3) + (2.4) + (2.5)) + 25% DE ((1.1) + (1.2) + (1.3) + (1.4) + (2.1.2) + (2.6) + (2.7))</b>	1.966.250,00	2.240.903,24
<b>FUNDEB</b>		

RECEITAS RECEBIDAS DO FUNDEB DO EXERCÍCIO	PREVISÃO ATUALIZADA (a)	RECEITAS REALIZADAS Até o Bimestre (b)
6 - RECEITAS RECEBIDAS DO FUNDEB	10.960.000,00	14.722.641,88
6.1 - FUNDEB - Impostos e Transferências de Impostos	4.960.000,00	5.606.784,32
6.1.1 - Principal	4.960.000,00	5.606.784,32
6.1.2 - Rendimentos de aplicação financeira	0,00	0,00
6.2 - FUNDEB - Complementação do União - VAAF	6.000.000,00	9.115.857,56
6.2.1 - Principal	6.000.000,00	9.115.857,56
6.2.2 - Rendimentos de aplicação financeira	0,00	0,00
6.3 - FUNDEB - Complementação do União - VAAT	0,00	0,00
6.3.1 - Principal	0,00	0,00
6.3.2 - Rendimentos de aplicação financeira	0,00	0,00
7 - RESULTADO LÍQUIDO DAS TRANSFERÊNCIAS DO FUNDEB (6.1.1 - 4)	236.000,00	0,00
RECURSOS RECEBIDOS EM EXERCÍCIOS ANTERIORES E NÃO UTILIZADOS (SUPERVIT)	VALOR	
8 - TOTAL DOS RECURSOS DE SUPERVIT	0,00	
8.1 - SUPERVIT DO EXERCÍCIO IMEDIATAMENTE ANTERIOR	0,00	
8.2 - SUPERVIT RESIDUAL DE OUTROS EXERCÍCIOS	0,00	
9 - TOTAL DOS RECURSOS DO FUNDEB DISPONÍVEIS PARA UTILIZAÇÃO (6 + 8)		14.722.641,88

DESPESAS COM RECURSOS DO FUNDEB (por área de atuação)	DOTAÇÃO ATUALIZADA (c)	DESPESAS EMPENHADAS Até o Bimestre (d)	DESPESAS LIQUIDADAS Até o Bimestre (e)	DESPESAS PAGAS Até o Bimestre (f)	INSCRITAS EM RESTOS A PAGAR NÃO PROCESSADAS (g)
10 - PROFISSIONAIS DA EDUCAÇÃO BÁSICA	9.731.736,25	9.731.556,22	9.731.556,22	7.999.333,60	0,00
10.1 - Educação infantil	0,00	0,00	0,00	0,00	0,00
10.1.1 - Creche	0,00	0,00	0,00	0,00	0,00
10.1.2 - Pré-escola	0,00	0,00	0,00	0,00	0,00
10.2 - Ensino fundamental	9.731.736,25	9.731.556,22	9.731.556,22	7.999.333,60	0,00
11-OUTRAS DESPESAS	4.881.200,55	4.760.941,13	3.017.168,89	3.010.683,89	1.743.772,24
11.1 - Educação infantil	0,00	0,00	0,00	0,00	0,00
11.1.1 - Creche	0,00	0,00	0,00	0,00	0,00
11.1.2 - Pré-escola	0,00	0,00	0,00	0,00	0,00
11.2 - Ensino fundamental	4.881.200,55	4.760.941,13	3.017.168,89	3.010.683,89	1.743.772,24
12- TOTAL DAS DESPESAS COM RECURSOS DO FUNDEB (10 + 11)	14.612.936,80	14.492.497,35	12.748.725,11	11.010.017,49	1.743.772,24

INDICADORES DO FUNDEB

DESPESAS CUSTEADAS COM RECEITAS DO FUNDEB RECEBIDAS NO EXERCÍCIO	DESPESAS EMPENHADAS Até o Bimestre (d)	DESPESAS LIQUIDADAS Até o Bimestre (e)	DESPESAS PAGAS Até o Bimestre (f)	INSCRITAS EM RESTOS A PAGAR NÃO PROCESSADAS (g)	INSCRITAS EM RESTOS A PAGAR NÃO PROCESSADAS DISPONIBILIDADE EM CAIXA(7) (h)
13- Total das despesas do FUNDEB com profissionais de educação básica	9.731.556,22	9.731.556,22	7.999.333,60	0,00	0,00
14- Total das despesas custeadas com FUNDEB - impostos e transferências de impostos	14.132.497,35	12.435.896,86	10.697.189,24	1.696.600,49	8.525.713,03
15- Total das despesas custeadas com FUNDEB - complementação da União - VAAF	360.000,00	312.828,25	312.828,25	47.171,75	0,00
16- Total das despesas custeadas com FUNDEB - complementação da União - VAAT	0,00	0,00	0,00	0,00	0,00
17- Total das despesas custeadas com FUNDEB - complementação da União - VAAT aplicadas na educação infantil	0,00	0,00	0,00	0,00	0,00
18- Total das despesas custeadas com FUNDEB - complementação da União - VAAT aplicadas em Despesa de Capital	0,00	0,00	0,00	0,00	0,00

INDICADORES - Art.212-A, Inciso XI e Parágrafo 3º - Constituição Federal

VALOR EXIGIDO (i) | VALOR APLICADO (j) | VALOR CONSIDERADO APÓS DEDUÇÕES (k) | % APLICADO (l)

*Carla*



	10.305.849,22	9.731.556,22	9.731.556,22	66,10
19- Mínimo de 70% do FUNDEB na Remuneração dos profissionais da educação básica.	0,00	0,00	0,00	0,00
20 - Percentual de 50% da Complementação da União ao FUNDEB (VAAT) na educação infantil	0,00	0,00	0,00	0,00
21- Mínimo de 15% da complementação da União ao FUNDEB - VAAT em Despesas de Capital	0,00	0,00	0,00	0,00
	VALOR MÁXIMO PERMITIDO (m)	VALOR NÃO APLICADO (n)	VALOR NÃO APLICADO APÓS AJUSTE (o)	% NÃO APLICADO (p)
INDICADOR - Art.25, Parágrafo 3º - Lei nº 14.113, de 2020 - (Máximo de 10% de Superávit)	1.472.264,19	230.144,53	8.755.857,56	59,47
22- Total da receita recebida e não aplicada no exercício				

INDICADOR - Art.25, Parágrafo 3º - Lei nº 14.113, de 2020 - (Aplicação do Superávit de Exercício Anterior)	VALOR SUPERÁVIT PERMITIDO NO EXERCÍCIO ANTERIOR (g)	VALOR NÃO APLICADO NO EXERCÍCIO ANTERIOR (r)	VALOR SUPERÁVIT APLICADO ATÉ O PRIMEIRO QUADRIMESTRE (s)	VALOR SUPERÁVIT APLICADO ATÉ O LIMITE INTEGRAL CONSTITUCIONAL (t)	VALOR APLICADO APÓS O PRIMEIRO QUADRIMESTRE (u)	VALOR NÃO APLICADO (v)=(r)-(s)-(u)
23- Total das despesas custeadas com Superávit do FUNDEB	0,00	0,00	0,00	0,00	0,00	0,00
23.1- Total das despesas custeadas com FUNDEB - impostos e transferências de impostos	0,00	0,00	0,00	0,00	0,00	0,00
23.2- Total das despesas custeadas com FUNDEB - complementação da União (VAAF + VAAT)	0,00	0,00	0,00	0,00	0,00	0,00
<b>DESPESAS COM MANUTENÇÃO E DESENVOLVIMENTO DO ENSINO - MDE - CUSTEADAS COM RECEITA DE IMPOSTOS (EXCETO FUNDEB)</b>						
DESPESAS COM AÇÕES TÍPICAS DE MDE - RECEITAS DE IMPOSTOS - EXCETO FUNDEB (Por área de Atuação)	DOTAÇÃO ATUALIZADA (c)	DESPESAS EMPENHADAS Até o Bimestre (d)	DESPESAS LIQUIDADAS Até o Bimestre (e)	DESPESAS PAGAS Até o Bimestre (f)	INSCRITAS EM RESTOS A PAGAR NÃO PROCESSADAS (g)	
24 - EDUCAÇÃO INFANTIL	28.585,00	12.393,84	12.393,84	12.393,84	0,00	
24.1 - Creche	0,00	12.393,84	12.393,84	12.393,84	0,00	
24.2 - Pré-escola	28.585,00	0,00	0,00	0,00	0,00	
25 - ENSINO FUNDAMENTAL	5.340.157,97	5.240.576,45	3.764.485,45	1.741.475,27	1.476.091,00	
26 - TOTAL DAS DESPESAS COM AÇÕES TÍPICAS DE MDE (24 + 25)	5.368.742,97	5.252.970,29	3.776.879,29	1.753.869,11	1.476.091,00	
<b>APURAÇÃO DAS DESPESAS PARA FINS DE LIMITE MÍNIMO CONSTITUCIONAL</b>						
27- TOTAL DAS DESPESAS DE MDE CUSTEADAS COM RECURSOS DE IMPOSTOS (FUNDEB E RECEITA DE IMPOSTOS) = (14(d ou e)) + (26(d ou e)) + (23.1(t))						19.385.467,64
28 (-) RESULTADO LÍQUIDO DAS TRANSFERÊNCIAS DO FUNDEB = (7)						0,00
29 (-) RESTOS A PAGAR NÃO PROCESSADOS INSCRITOS NO EXERCÍCIO SEM DISPONIBILIDADE FINANCEIRA DE RECURSOS DO FUNDEB IMPOSTOS4 = (14(h))						8.525.713,03
30 (-) RESTOS A PAGAR NÃO PROCESSADOS INSCRITOS NO EXERCÍCIO SEM DISPONIBILIDADE FINANCEIRA DE RECURSOS DE IMPOSTOS4 e 7						0,00
31 (-) CANCELAMENTO, NO EXERCÍCIO, DE RESTOS A PAGAR INSCRITOS COM DISPONIBILIDADE FINANCEIRA DE RECURSOS DE IMPOSTOS VINCULADOS AO ENSINO = (34.1(ac)) + (34.2(ac))						319.747,71
32- TOTAL DAS DESPESAS PARA FINS DE LIMITE (27 - (28 + 29 + 30 + 31))						10.540.006,90

*Col*  


RELATÓRIO RESUMIDO DA EXECUÇÃO ORÇAMENTÁRIA  
 DEMONSTRANDO AS RECEITAS E DESPESAS  
 COM MANUTENÇÃO E DESENVOLVIMENTO DO ENSINO - MDE  
 ORÇAMENTOS FISCAL E DA SEGURIDADE SOCIAL  
 6º bimestre de 2021 (Novembro a Dezembro)

APURAÇÃO DO LIMITE MÍNIMO CONSTITUCIONAL (2 e 5)	VALOR EXIGIDO (x)	VALOR APLICADO (w)	% APLICADO (y)			
33- APLICAÇÃO EM SOBRE A RECEITA RESULTANTE DE IMPOSTOS	7.847.697,95	10.540.006,90	33,58			
RESTOS A PAGAR INSCRITOS EM EXERCÍCIOS ANTERIORES COM DISPONIBILIDADE FINANCEIRA DE RECURSOS DE IMPOSTOS E DO FUNDEB						
34 - RESTOS A PAGAR DE DESPESAS COM MDE	1.023.174,14	0,00	655.167,16	319.747,71	48.259,27	
34.1 - Executadas com recursos de impostos e transferências de impostos	11.918,60	0,00	11.918,60	0,00	0,00	
34.2 - Executadas com recursos do FUNDEB - Impostos	1.011.255,54	0,00	643.248,56	319.747,71	48.259,27	
34.3 - Executadas com recursos do FUNDEB - complementação da União (VAAT + VAAF)	0,00	0,00	0,00	0,00	0,00	
OUTRAS INFORMAÇÕES PARA CONTROLE						
RECEITAS ADICIONAIS PARA FINANCIAMENTO DO ENSINO						
35 - RECEITAS DE TRANSFERÊNCIAS DO FNDE (INCLUINDO RENDIMENTOS DE APLICAÇÃO FINANCEIRA)	1.370.000,00	1.165.650,92				
35.1 - Salário-Educação	440.000,00	426.075,18				
35.2 - PDDE	0,00	0,00				
35.3 - PNAE	400.000,00	353.562,44				
35.4 - PNATE	460.000,00	386.013,30				
35.5 - Outras transferências do FNDE	70.000,00	0,00				
36 - RECEITAS DE TRANSFERÊNCIAS DE CONVÊNIOS	0,00	0,00				
37 - RECEITA DE ROYALTIES DESTINADOS À EDUCAÇÃO	5.475,00	538,24				
38 - RECEITA DE OPERAÇÕES DE CRÉDITO VINCULADAS À EDUCAÇÃO	0,00	0,00				
39 - OUTRAS RECEITAS PARA FINANCIAMENTO DO ENSINO	0,00	0,00				
40- TOTAL DAS RECEITAS ADICIONAIS PARA FINANCIAMENTO DO ENSINO = (35 + 36 + 37 + 38 + 39)	1.375.475,00	1.166.189,16				

OUTRAS DESPESAS COM EDUCAÇÃO (por área de atuação) 6

DOTAÇÃO ATUALIZADA	DESPESAS EMPENHADAS Até o Bimestre	DESPESAS LIQUIDADAS Até o Bimestre	DESPESAS PAGAS Até o Bimestre	INSCRITAS EM RESTOS A PAGAR NÃO PROCESSADAS


*ced* 

RELATÓRIO RESUMIDO DA EXECUÇÃO ORÇAMENTÁRIA  
 DEMONSTRANDO AS RECEITAS E DESPESAS  
 COM MANUTENÇÃO E DESENVOLVIMENTO DO ENSINO - MDE  
 ORÇAMENTOS FISCAL E DA SEGURIDADE SOCIAL  
 6º bimestre de 2021 (Novembro a Dezembro)

	(c)	(d)	(e)	(f)	(g)
41 - EDUCAÇÃO INFANTIL					
41.1 - Creche	0,00	0,00	0,00	0,00	0,00
41.2 - Pré-escola	0,00	0,00	0,00	0,00	0,00
42 - ENSINO FUNDAMENTAL	1.177.222,10	1.155.693,58	1.155.693,58	974.672,13	1.743.772,24
43 - ENSINO MÉDIO	0,00	0,00	0,00	0,00	0,00
44 - ENSINO SUPERIOR	0,00	0,00	0,00	0,00	0,00
45 - ENSINO PROFISSIONAL NÃO INTEGRADO AO ENSINO REGULAR	0,00	0,00	0,00	0,00	0,00
46- TOTAL DAS DESPESAS CUSTEADAS COM RECEITAS ADICIONAIS PARA FINANCIAMENTO DO ENSINO (41 + 42 + 43 + 44 + 45)	1.177.222,10	1.155.693,58	1.155.693,58	974.672,13	1.743.772,24
<b>TOTAL GERAL DAS DESPESAS COM EDUCAÇÃO</b>					
	(c)	(d)	(e)	(f)	(g)
47 - TOTAL GERAL DAS DESPESAS COM EDUCAÇÃO (12 + 26 + 46)	21.158.921,87	20.901.161,22	17.681.297,98	13.738.558,73	3.219.863,24
47.1 - Despesas Correntes	15.822.171,15	15.583.297,01	15.532.084,26	13.374.780,95	51.212,75
47.1.1 - Pessoal Ativo	12.069.310,62	11.990.566,85	11.943.395,10	10.211.172,48	47.171,75
47.1.2 - Pessoal Inativo	0,00	0,00	0,00	0,00	0,00
47.1.3 - Transferências às instituições comunitárias, confessionais ou filantrópicas sem fins lucrativos	0,00	0,00	0,00	0,00	0,00
47.1.4 - Outras Despesas Correntes	3.752.860,53	3.592.730,16	3.588.689,16	3.163.608,47	4.041,00
47.2 - Despesas de Capital	5.336.750,72	5.317.864,21	2.149.213,72	363.777,78	3.168.650,49
47.2.1 - Transferências às instituições comunitárias, confessionais ou filantrópicas sem fins lucrativos	0,00	0,00	0,00	0,00	0,00
47.2.2 - Outras Despesas de Capital	5.336.750,72	5.317.864,21	2.149.213,72	363.777,78	3.168.650,49

	FUNDEB (ae)	SALÁRIO EDUCAÇÃO (af)
48 - DISPONIBILIDADE FINANCEIRA EM 31 DE DEZEMBRO DE 2020	627.644,23	0,00
49 - (+) INGRESSO DE RECURSOS ATÉ O BIMESTRE (orçamentário)	14.722.641,88	426.075,18
50 - (-) PAGAMENTOS EFETUADOS ATÉ O BIMESTRE (orçamentário e restos a pagar)	11.653.266,05	0,00
51 - (=) DISPONIBILIDADE FINANCEIRA ATÉ O BIMESTRE	3.697.020,06	426.075,18


*ced*




52-(+)	AJUSTES POSITIVOS (RETENÇÕES E OUTROS VALORES EXTRAORÇAMENTÁRIOS)	0,00	0,00
53-(-)	AJUSTES NEGATIVOS (OUTROS VALORES EXTRAORÇAMENTÁRIOS)	0,00	0,00
54-(-)	SALDO FINANCEIRO CONCILIADO(Saldo Bancário)	3.697.020,06	426.075,18

FONTE: SISTEMA: Aspec Informática - UNIDADE RESPONSÁVEL: Prefeitura Municipal de Cariús - DATA DA EMISSÃO: 27/01/2022 - HORA DA EMISSÃO: 16:37:35

- 1 SE RESULTADO LÍQUIDO DA TRANSFERÊNCIA (7) > 0 = ACRÉSCIMO RESULTANTE DAS TRANSFERÊNCIAS DO FUNDEB, SE RESULTADO LÍQUIDO DA TRANSFERÊNCIA (7) < 0 = DECRÉSCIMO RESULTANTE DAS TRANSFERÊNCIAS DO FUNDEB
- 2 Limites mínimos anuais a serem cumpridos no encerramento do exercício.
- 3 Art. 25, parágrafo 3º, Lei 14.113/2020: Até 10% (dez por cento) dos recursos recebidos à conta dos Fundos, inclusive relativos à complementação da União, nos termos do parágrafo 2º do art. 16 desta Lei, poderão ser utilizados no primeiro quadrimestre do exercício imediatamente subsequente, mediante abertura de crédito adicional.
- 4 Os valores referentes à parcela dos restos a pagar inscritos sem disponibilidade financeira vinculada à educação deverão ser informados somente no RREO do último bimestre do exercício.
- 5 Nos cinco primeiros bimestres do exercício o acompanhamento será feito com base na despesa liquidada. No último bimestre do exercício, o valor deverá corresponder ao total da despesa empenhada.
- 6 As linhas representam áreas de atuação e não correspondem exatamente às subfunções da Função Educação. As despesas classificadas nas demais subfunções típicas e nas subfunções atípicas deverão ser rateadas para essas áreas de atuação.
- 7 Valor inscrito em RPMP sem disponibilidade de caixa, que não deve ser considerado na apuração dos indicadores e limites
- 8 Controle da execução de restos a pagar considerados no cumprimento do limite mínimo dos exercícios anteriores.

  
 ANTONIO WILMAR PALÁCIO DE OLIVEIRA  
 PREFEITO MUNICIPAL

  
 ETCAM - ESCUELA CONT & ASS MUN LTDA -  
 Asses. Contábil - ce-000437/0-0

  
 MARIA DO CARMO DE OLIVEIRA FERREIRA  
 SECRETÁRIA DE ADMINISTRAÇÃO E FINANÇAS

RREO - ANEXO XII (LC 141/2012, art.35)

R\$ 1,00

RECEITAS RESULTANTES DE IMPOSTOS E TRANSFERÊNCIAS CONSTITUCIONAIS E LEGAIS	PREVISÃO INICIAL	PREVISÃO ATUALIZADA (a)	RECEITAS REALIZADAS	
			ATÉ O BIMESTRE (b)	% (b/a)x100
<b>RECEITA DE IMPOSTOS (I)</b>	1.541.000,00	1.541.000,00	1.434.102,32	93,06
Receita Resultante do Imposto Predial e Territorial Urbano - IPTU	91.000,00	91.000,00	77.092,92	84,72
IPTU	60.000,00	60.000,00	56.344,41	93,91
Multas, Juros de Mora, Dívidas Ativa e Outros Encargos do IPTU	31.000,00	31.000,00	20.748,51	66,93
Receita Resultante do Imposto sobre Transmissão Inter Vivos - ITBI	17.000,00	17.000,00	42.557,49	250,34
ITBI	17.000,00	17.000,00	42.557,49	250,34
Multas, Juros de Mora, Dívida Ativa e Outros Encargos do ITBI	0,00	0,00	0,00	0,00
Receita Resultante do Imposto sobre Serviços de Qualquer Natureza - ISS	903.000,00	903.000,00	658.735,38	72,95
ISS	900.000,00	900.000,00	645.117,92	71,68
Multa, Juros de Mora, Dívida Ativa e Outros Encargos do ISS	3.000,00	3.000,00	13.617,46	453,92
Receita Resultante do Imposto de Renda e Provento de Qualquer Natureza Retido na Fonte - IRRF	530.000,00	530.000,00	655.716,53	123,72
<b>RECEITAS DE TRANSFERÊNCIAS CONSTITUCIONAIS E LEGAIS (II)</b>	23.670.700,00	23.670.700,00	28.033.973,57	118,68
Cota Parte FPM	19.000.000,00	19.000.000,00	23.291.694,22	122,59
Cota Parte ITR	6.000,00	6.000,00	5.967,74	99,46
Cota Parte IPVA	600.000,00	600.000,00	722.072,17	120,35
Cota Parte ICMS	4.000.000,00	4.000.000,00	3.996.047,31	99,90
Cota Parte IPI - Exportação	14.000,00	14.000,00	18.192,13	129,94
Compensações Financeiras Provenientes de Impostos e Transferências Constitucionais	700,00	700,00	0,00	0,00
Desoneração ICMS LC 87/1996	700,00	700,00	0,00	0,00
Outras	0,00	0,00	0,00	0,00
<b>TOTAL DAS RECEITAS RESULTANTES DE IMPOSTOS E TRANSFERÊNCIAS CONSTITUCIONAIS E LEGAIS (III) = I+II</b>	<b>25.161.700,00</b>	<b>25.161.700,00</b>	<b>29.468.075,89</b>	<b>117,11</b>


DESPESAS COM AÇÕES E SERVIÇOS PÚBLICOS DE SAÚDE (ASPS) POR SUBFUNÇÕES E CATEGORIA ECONÔMICA	DOTAÇÃO INICIAL	DOTAÇÃO ATUALIZADA (c)	DESPESAS EMPENHADAS		DESPESAS LIQUIDADAS		DESPESAS PAGAS		INSCRITAS EM RESTOS A PAGAR Nº/0 PROCESSADOS (g)
			ATÉ O BIMESTRE (d)	% (d/c)x100	ATÉ O BIMESTRE (e)	% (e/c)x100	ATÉ O BIMESTRE (f)	% (f/c)x100	
<b>ATENÇÃO BÁSICA (IV)</b>	541.000,00	557.426,60	577.226,59	94,58	482.617,91	86,58	482.617,91	86,58	44.608,68
Despesas Correntes	519.000,00	535.426,60	577.226,59	98,47	482.617,91	90,14	482.617,91	90,14	44.608,68
Despesas de Capital	22.000,00	22.000,00	0,00	0,00	0,00	0,00	0,00	0,00	0,00
<b>ASSISTÊNCIA HOSPITALAR E AMBULATORIAL (V)</b>	1.879.555,00	2.932.083,72	1.888.205,45	64,40	1.867.018,90	63,68	1.766.314,67	60,24	21.166,55

*Carla* 

Despesas Correntes	1.754.555,00	2.351.631,15	1.371.348,29	58,31	1.350.161,74	57,41	1.249.457,51	53,13	21.186,55
Despesas de Capital	125.000,00	580.452,57	516.857,16	89,04	516.857,16	89,04	516.857,16	89,04	0,00
SUPOORTE PROFILÁTICO E TERAPÊUTICO (VI)	0,00	0,00	0,00	0,00	0,00	0,00	0,00	0,00	0,00
Despesas Correntes	0,00	0,00	0,00	0,00	0,00	0,00	0,00	0,00	0,00
Despesas de Capital	0,00	0,00	0,00	0,00	0,00	0,00	0,00	0,00	0,00
VIGILÂNCIA SANITÁRIA (VII)	0,00	0,00	0,00	0,00	0,00	0,00	0,00	0,00	0,00
Despesas Correntes	0,00	0,00	0,00	0,00	0,00	0,00	0,00	0,00	0,00
Despesas de Capital	0,00	0,00	0,00	0,00	0,00	0,00	0,00	0,00	0,00
VIGILÂNCIA EPIDEMIOLÓGICA (VIII)	343.000,00	397.091,04	381.210,26	96,00	375.898,20	94,66	346.609,06	87,29	5.312,06
Despesas Correntes	342.000,00	397.090,04	381.210,26	96,00	375.898,20	94,66	346.609,06	87,29	5.312,06
Despesas de Capital	1.000,00	1,00	0,00	0,00	0,00	0,00	0,00	0,00	0,00
ALIMENTAÇÃO E NUTRIÇÃO (IX)	0,00	0,00	0,00	0,00	0,00	0,00	0,00	0,00	0,00
Despesas Correntes	0,00	0,00	0,00	0,00	0,00	0,00	0,00	0,00	0,00
Despesas de Capital	0,00	0,00	0,00	0,00	0,00	0,00	0,00	0,00	0,00
OUTRAS SUBFUNÇÕES (X)	2.342.500,00	2.812.880,31	2.588.219,14	92,01	2.557.160,83	90,91	2.467.896,57	87,74	31.058,31
Despesas Correntes	2.279.000,00	2.640.921,27	2.420.427,22	91,65	2.389.368,91	90,47	2.300.104,65	87,09	31.058,31
Despesas de Capital	63.500,00	171.959,04	167.791,92	97,58	167.791,92	97,58	167.791,92	97,58	0,00
TOTAL (XI)=(IV+V+VI+VII+VIII+IX+X)	5.106.055,00	6.699.481,67	5.384.861,44	80,38	5.282.695,84	78,85	5.063.438,21	75,58	102.165,60

APURAÇÃO DO CUMPRIMENTO DO LIMITE MÁXIMO PARA APLICAÇÃO EM ASPS

	DESPESAS EMPENHADAS (d)	DESPESAS LIQUIDADAS (e)	DESPESAS PAGAS (f)
Total das Despesas com ASPs (XII)=(XI)	5.384.861,44	5.282.695,84	5.063.438,21
(-) Restos a Pagar Não Processados inscritos indevidamente no exercício sem Disponibilidade Financeira (XIII)	0,00	0,00	0,00
(-) Despesas Custeadas com Recursos Vinculados à Parcela do Percentual Mínimo que não foi Aplicada em ASPs em Exercícios Anteriores (XIV)	0,00	0,00	0,00
(-) Despesas Custeadas com Disponibilidade de Caixa Vinculada aos Restos a Pagar Cancelados (XV)	0,00	0,00	0,00
(=) VALOR APLICADO EM ASPS (XVI) = (XII - XIII - XIV - XV)	5.384.861,44	5.282.695,84	5.063.438,21
Despesa Mínima a ser Aplicada em ASPs (XVII) = (III) x 15% (LC 141/2012)			4.420.211,38
Despesa Mínima a ser Aplicada em ASPs (XVIII) = (III) x 0,00% (Lei Orgânica Municipal)			0,00
Diferença entre o Valor Aplicado e a Despesa Mínima a ser Aplicada (XVIII) = (XVI (d ou e) - XVII)			964.650,06
Limite não Cumprido (XIX) = (XVIII) (Quando valor for inferior a zero)			0,00



PERCENTUAL DA RECEITA DE IMPOSTOS E TRANSFERÊNCIAS CONSTITUCIONAIS E LEGAIS APLICADO EM ASP(S)(XVI / III) 100 (mínimo de 15% conforme LC nº 141/2012 ou % da Lei Orgânica Municipal) 18,27

CONTROLE DO VALOR REFERENTE AO PERCENTUAL MÍNIMO NÃO CUMPRIDO EM EXERCÍCIOS ANTERIORES PARA FINS DE APLICAÇÃO DOS RECURSOS VINCULADOS CONFORME ARTIGOS 25 E 26 DA LC 141/2012	LIMITE NÃO CUMPRIDO				SALDO FINAL (h)-(i ou j)
	SALDO INICIAL (h)	Despesas Custeadas no Exercício de Referência		Pagas (k)	
		Empenhadas (i)	Liquidadas (j)		
Diferença de limite não cumprido em 2021	0,00	0,00	0,00	0,00	0,00
Diferença de limite não cumprido em 2020	0,00	0,00	0,00	0,00	0,00
Diferença de limite não cumprido em Exercícios Anteriores	0,00	0,00	0,00	0,00	0,00
TOTAL DA DIFERENÇA DE LIMITE NÃO CUMPRIDO EM EXERCÍCIOS ANTERIORES (XX)	0,00	0,00	0,00	0,00	0,00

EXERCÍCIO DO EMPENHO	EXECUÇÃO DE RESTOS A PAGAR										Diferença entre valor aplicado além do limite e o total de RP cancelados (V)=((o+q)-u)
	Valor mínimo p/aplicação em ASP(S) (m)	valor aplicado em ASP(S) no exercício (n)	valor aplicado além do limite mínimo (o)=(n-m) se < 0 então (o) = 0	Total inscrito em RP no exercício (p)	RPMP Inscritos Indeviduamente no exercício sem Disponibi- lidade Finan- ceira(q)=(XIIId)	Valor inscrito em RP considerado no limite (r)=(p-(o+q)) se < 0, (r)=0	Total de RP pagos (s)	Total de RP a pagar (t)	Total de RP cancelados ou prescritos (u)		
Empenhos de 2021 (regra nova)	0,00	0,00	0,00	0,00	0,00	0,00	0,00	0,00	0,00	0,00	0,00
Empenhos de 2020 (regra nova)	0,00	0,00	0,00	0,00	0,00	0,00	0,00	0,00	0,00	0,00	0,00
Empenhos de 2019	0,00	0,00	0,00	0,00	0,00	0,00	0,00	0,00	0,00	0,00	0,00
Empenhos de 2018	0,00	0,00	0,00	0,00	0,00	0,00	0,00	0,00	0,00	0,00	0,00
Empenhos de 2017 e anteriores	0,00	0,00	0,00	0,00	0,00	0,00	0,00	0,00	0,00	0,00	0,00

TOTAL DOS RESTOS A PAGAR CANCELADOS OU PRESCRITOS ATÉ O FINAL DO EXERCÍCIO ATUAL QUE AFETARAM O CUMPRIMENTO DO LIMITE (XXI) 0,00

TOTAL DOS RESTOS A PAGAR CANCELADOS OU PRESCRITOS ATÉ O FINAL DO EXERCÍCIO ANTERIOR QUE AFETARAM O CUMPRIMENTO DO LIMITE (XXII) 0,00

TOTAL DOS RESTOS A PAGAR CANCELADOS OU PRESCRITOS NO EXERCÍCIO ATUAL QUE AFETARAM O CUMPRIMENTO DO LIMITE (XXIII) = (XXI - XXII) 0,00



	LIMITE NÃO CUMPRIDO				SALDO FINAL (n) = (w - (x ou y))
	Despesas Custeadas no Exercício de Referência		Pagas (z)		
	SALDO INICIAL (w)	Empenhadas (x)	Liquidadas (y)	Pagas (z)	
<b>CONTROLE DE RESTOS A PAGAR CANCELADOS OU PRESCRITOS CONSIDERADOS PARA FINS DE APLICAÇÃO DA</b>					
<b>DISPONIBILIDADE DE CAIXA CONFORME ARTIGO 24 Parágrafo 1º e 2º DA LC 141/2012</b>					
Restos a pagar cancelados ou prescritos em 2021 a serem compensados (XXIV)	0,00	0,00	0,00	0,00	0,00
Restos a pagar cancelados ou prescritos em 2020 a serem compensados (XXV)	0,00	0,00	0,00	0,00	0,00
Restos a pagar cancelados ou prescritos em exercícios anteriores a serem compensados (XXVI)	0,00	0,00	0,00	0,00	0,00
<b>TOTAL DE RESTOS A PAGAR CANCELADOS OU PRESCRITOS A COMPENSAR (XXVII)</b>	<b>0,00</b>	<b>0,00</b>	<b>0,00</b>	<b>0,00</b>	<b>0,00</b>
<b>RECEITAS ADICIONAIS PARA O FINANCIAMENTO DA SAÚDE NÃO COMPUTADAS NO CÁLCULO DO MÍNIMO</b>					
RECEITAS DE TRANSFERÊNCIAS PARA A SAÚDE (XXVIII)	5.682.600,00	5.682.600,00	7.072.373,92	124,46	
Provenientes da União	5.682.600,00	5.682.600,00	7.072.373,92	124,46	
Provenientes do Estado	0,00	0,00	0,00	0,00	
Provenientes de outros Municípios	0,00	0,00	0,00	0,00	
RECEITAS DE OPERAÇÕES DE CRÉDITO INTERNAS E EXTERNAS VINCULADAS À SAÚDE (XXIX)	2.176.675,00	2.176.675,00	120.388,95	5,53	
OUTRAS RECEITAS (XXX)					
<b>TOTAL DE RECEITAS ADICIONAIS PARA FINANCIAMENTO DA SAÚDE (XXXI) = (XXVIII+XXIX+XXX)</b>	<b>7.859.275,00</b>	<b>7.859.275,00</b>	<b>7.192.762,87</b>	<b>91,52</b>	
<b>DESPESAS COM SAÚDE POR SUBFUNÇÕES E CATEGORIA ECONÔMICA NÃO COMPUTADAS NO CÁLCULO DO MÍNIMO</b>					
ATENÇÃO BÁSICA (XXXII)	3.897.600,00	4.491.483,76	4.295.872,77	95,64	4.265.762,46
Despesas Correntes	3.877.600,00	4.184.116,30	3.998.505,32	95,56	3.968.395,01
Despesas de Capital	20.000,00	307.367,46	297.367,45	96,75	297.367,45
ASSISTÊNCIA HOSPITALAR E AMBULATORIAL (XXXIII)	1.621.000,00	3.609.714,58	3.477.276,52	96,33	3.159.976,52
Despesas Correntes	1.300.000,00	3.269.635,39	3.196.957,52	97,78	2.879.637,52
Despesas de Capital	321.000,00	340.079,19	280.319,00	82,43	280.319,00
SUPOORTE PROFILÁTICO E TERAPÊUTICO (XXXIV)	120.000,00	26.923,11	4.063,00	15,09	4.063,00
<b>DESPESAS LIQUIDADAS</b>					
<b>ATÉ O BIMESTRE (d)</b>					
<b>ATÉ O BIMESTRE (e)</b>					
<b>ATÉ O BIMESTRE (f)</b>					
<b>DESPESAS PAGAS</b>					
<b>ATÉ O BIMESTRE (g)</b>					
<b>INSCRITAS EM RESTOS A PAGAR NÃO PROCESSADOS (g)</b>					
ATENÇÃO BÁSICA (XXXII)	3.897.600,00	4.491.483,76	4.295.872,77	94,97	3.849.226,42
Despesas Correntes	3.877.600,00	4.184.116,30	3.998.505,32	94,84	3.611.258,97
Despesas de Capital	20.000,00	307.367,46	297.367,45	96,75	237.967,45
ASSISTÊNCIA HOSPITALAR E AMBULATORIAL (XXXIII)	1.621.000,00	3.609.714,58	3.477.276,52	87,54	3.101.925,84
Despesas Correntes	1.300.000,00	3.269.635,39	3.196.957,52	88,07	2.841.406,84
Despesas de Capital	321.000,00	340.079,19	280.319,00	82,43	260.519,00
SUPOORTE PROFILÁTICO E TERAPÊUTICO (XXXIV)	120.000,00	26.923,11	4.063,00	15,09	4.063,00

*Cal*

*[Assinatura]*

RELATÓRIO RESUMIDO DA EXECUÇÃO ORÇAMENTÁRIA  
 DEMONSTRATIVO DAS RECEITAS E DESPESAS COM  
 AÇÕES E SERVIÇOS PÚBLICOS DE SAÚDE  
 ORÇAMENTOS FISCAL E DA SEGURIDADE SOCIAL  
 6º bimestre de 2021 (novembro a dezembro)

	120.000,00	26.923,11	4.063,00	15,09	4.063,00	15,09	4.063,00	15,09	0,00
Despesas Correntes	0,00	0,00	0,00	0,00	0,00	0,00	0,00	0,00	0,00
Despesas de Capital	0,00	0,00	0,00	0,00	0,00	0,00	0,00	0,00	0,00
VIGILÂNCIA SANITÁRIA (XXXV)	0,00	0,00	0,00	0,00	0,00	0,00	0,00	0,00	0,00
Despesas Correntes	0,00	0,00	0,00	0,00	0,00	0,00	0,00	0,00	0,00
Despesas de Capital	0,00	0,00	0,00	0,00	0,00	0,00	0,00	0,00	0,00
VIGILÂNCIA EPIDEMIOLÓGICA (XXXVI)	134.000,00	159.230,01	82.011,76	51,51	82.011,76	51,51	77.838,86	48,88	0,00
Despesas Correntes	133.000,00	133.000,00	55.781,76	41,94	55.781,76	41,94	51.608,86	38,80	0,00
Despesas de Capital	1.000,00	26.230,01	26.230,00	100,00	26.230,00	100,00	26.230,00	100,00	0,00
ALIMENTAÇÃO E NUTRIÇÃO (XXXVII)	0,00	0,00	0,00	0,00	0,00	0,00	0,00	0,00	0,00
Despesas Correntes	0,00	0,00	0,00	0,00	0,00	0,00	0,00	0,00	0,00
Despesas de Capital	0,00	0,00	0,00	0,00	0,00	0,00	0,00	0,00	0,00
OUTRAS SUBFUNÇÕES (XXXVIII)	2.167.075,00	10.076,48	0,00	0,00	0,00	0,00	0,00	0,00	0,00
Despesas Correntes	73.075,00	75,00	0,00	0,00	0,00	0,00	0,00	0,00	0,00
Despesas de Capital	2.094.000,00	10.001,48	0,00	0,00	0,00	0,00	0,00	0,00	0,00


TOTAL DAS DESPESAS NÃO COMPUTADAS NO CÁLCULO DO MÍNIMO (XXXIX)=(XXXII+XXXIII+XXXIV+XXXV+XXXVI+XXXVII+XXXVIII)	7.939.675,00	8.297.427,94	7.859.224,05	94,72	7.511.813,74	90,53	7.033.054,12	84,76	0,00
---	--------------	--------------	--------------	-------	--------------	-------	--------------	-------	------

DESPESAS TOTAIS COM SAÚDE EXECUTADAS COM RECURSOS PRÓPRIOS E COM RECURSOS TRANSFERIDOS DE OUTROS ENTES	DOTAÇÃO INICIAL	DOTAÇÃO ATUALIZADA (C)	DESPESAS EMPENHADAS		DESPESAS LIQUIDADAS		DESPESAS PAGAS		INSCRITAS EM RESTOS A PAGAR NÃO PROCESSADOS (g)
			ATÉ O BIMESTRE (d)	% (d/c)x100	ATÉ O BIMESTRE (e)	% (e/c)x100	ATÉ O BIMESTRE (f)	% (f/c)x100	
ATENÇÃO BÁSICA (XL)=(IV + XXXII)	4.438.600,00	5.048.910,36	4.823.099,36	95,53	4.748.380,37	94,05	4.331.844,33	85,80	44.608,68
ASSISTÊNCIA HOSPITALAR E AMBULATORIAL (XLI)=(V + XXXIII)	3.500.555,00	6.541.798,30	5.365.481,97	82,02	5.026.995,42	76,84	4.868.240,51	74,42	21.186,55
SUPOORTE PROFISSIONAL E TERAPÊUTICO (XLII)=(VI + XXXIV)	120.000,00	26.923,11	4.063,00	15,09	4.063,00	15,09	4.063,00	15,09	0,00
VIGILÂNCIA SANITÁRIA (XLIII)=(VII + XXXV)	0,00	0,00	0,00	0,00	0,00	0,00	0,00	0,00	0,00
VIGILÂNCIA EPIDEMIOLÓGICA (XLIV)=(VIII + XXXVI)	477.000,00	556.321,05	463.222,02	83,27	457.909,96	82,31	424.447,92	76,30	5.312,06
ALIMENTAÇÃO E NUTRIÇÃO (XLV)=(IX + XXXVII)	0,00	0,00	0,00	0,00	0,00	0,00	0,00	0,00	0,00
OUTRAS SUBFUNÇÕES (XLVI)=(X + XXXVIII)	4.509.575,00	2.822.956,79	2.588.219,14	91,68	2.557.160,83	90,58	2.467.896,57	87,42	31.058,31
TOTAL DAS DESPESAS COM SAÚDE (XLVII)=(XI + XXXIX)	13.045.730,00	14.996.909,61	13.244.085,49	88,31	12.794.509,58	85,31	12.096.492,33	80,66	102.165,60
(-) Despesas executadas com recursos provenientes das transferências de recursos de outros entes(3)	7.939.675,00	8.297.427,94	7.859.224,05	94,72	7.511.813,74	90,53	7.033.054,12	84,76	0,00
TOTAL DAS DESPESAS EXECUTADAS COM RECURSOS PRÓPRIOS (XLVIII)	5.106.055,00	6.699.481,67	5.384.861,44	80,38	5.282.695,84	78,85	5.063.438,21	75,58	102.165,60

FONTE: SISTEMA: Aspec Informática - UNIDADE RESPONSÁVEL: Prefeitura Municipal de Cariús - DATA DA EMISSÃO: 27/01/2022 - HORA DA EMISSÃO: 16:40:15

NOTAS:

- (1) Nos cinco primeiros bimestres do exercício, o acompanhamento será feito com base na despesa liquidada. No último bimestre do exercício, o valor deverá corresponder ao total da despesa empenhada.
- (2) Até o exercício de 2018, o controle da execução dos restos a pagar considerava apenas os valores dos restos a pagar não processados (regra antiga). A partir do exercício de 2019, o controle da execução dos restos a pagar considera os restos a pagar processados e não processados (regra nova).
- (3) Essas despesas são consideradas executadas pelo ente transferidor.

  
ANTONIO WILAMAR PALÁCIO DE OLIVEIRA  
PREFEITO MUNICIPAL

ETCAM - ESC. TEC. CONT. & ASS. MUN. LTDA -  
Asses. Contábil - ce-000437/0-0

  
MARIA DO CARMO DE OLIVEIRA FERREIRA  
SECRETÁRIA DE ADMINISTRAÇÃO E FINANÇAS

RELATÓRIO RESUMIDO DA EXECUÇÃO ORÇAMENTÁRIA  
 DEMONSTRATIVO DAS PARCELIAS PÚBLICO-PRIVADAS  
 ORÇAMENTOS FISCAL E DA SEGURIDADE SOCIAL  
 6º bimestre de 2021 (Novembro a Dezembro)

RREO - Anexo 13 (Lei no. 11.079 de 30.12.2004, arts 22,25 e 28 )


R\$ 1,00


IMPACTOS DAS CONTRATAÇÕES DE PPP	SALDO TOTAL EM 31 DE DEZEMBRO DO EXERCÍCIO ANTERIOR	REGISTROS EFETUADOS EM 2021										
		No bimestre						Até o bimestre				
TOTAL DE ATIVOS	0,00	0,00	0,00	0,00	0,00	0,00	0,00	0,00	0,00	0,00	0,00	0,00
Ativos constituídos pela SPE	0,00	0,00	0,00	0,00	0,00	0,00	0,00	0,00	0,00	0,00	0,00	0,00
TOTAL DE PASSIVOS	0,00	0,00	0,00	0,00	0,00	0,00	0,00	0,00	0,00	0,00	0,00	0,00
Obrigações decorrentes de ativos constituídos pela SPE	0,00	0,00	0,00	0,00	0,00	0,00	0,00	0,00	0,00	0,00	0,00	0,00
Provisões de PPP	0,00	0,00	0,00	0,00	0,00	0,00	0,00	0,00	0,00	0,00	0,00	0,00
Outros passivos	0,00	0,00	0,00	0,00	0,00	0,00	0,00	0,00	0,00	0,00	0,00	0,00
ATOS POTENCIAIS PASSIVOS	0,00	0,00	0,00	0,00	0,00	0,00	0,00	0,00	0,00	0,00	0,00	0,00
Obrigações contratuais	0,00	0,00	0,00	0,00	0,00	0,00	0,00	0,00	0,00	0,00	0,00	0,00
Riscos não Provisionados	0,00	0,00	0,00	0,00	0,00	0,00	0,00	0,00	0,00	0,00	0,00	0,00
Garantias concedidas	0,00	0,00	0,00	0,00	0,00	0,00	0,00	0,00	0,00	0,00	0,00	0,00
Outros Passivos Contingentes	0,00	0,00	0,00	0,00	0,00	0,00	0,00	0,00	0,00	0,00	0,00	0,00
DESPESAS DE PPP	EXERCÍCIO ANTERIOR	EXERCÍCIO CORRENTE(2021)	<2022>	<2023>	<2024>	<2025>	<2026>	<2027>	<2028>	<2029>	<2030>	
DO ENTE FEDERADO, EXCETO ESTATAIS NÃO DEPENDENTES												
(I) = (I.1 + I.2)	0,00	0,00	0,00	0,00	0,00	0,00	0,00	0,00	0,00	0,00	0,00	
Contratadas (I.1)	0,00	0,00	0,00	0,00	0,00	0,00	0,00	0,00	0,00	0,00	0,00	
A Contratar (I.2)	0,00	0,00	0,00	0,00	0,00	0,00	0,00	0,00	0,00	0,00	0,00	
DAS ESTATAIS NÃO-DEPENDENTES (II) = (II.1 + II.2)												
Contratadas (II.1)	0,00	0,00	0,00	0,00	0,00	0,00	0,00	0,00	0,00	0,00	0,00	
A Contratar (II.2)	0,00	0,00	0,00	0,00	0,00	0,00	0,00	0,00	0,00	0,00	0,00	
TOTAL DAS DESPESAS DE PPP (III) = (I + II)	0,00	0,00	0,00	0,00	0,00	0,00	0,00	0,00	0,00	0,00	0,00	
RECEITA CORRENTE LÍQUIDA (RCL) (IV)	48.183.438,77	52.068.121,02										
TOTAL DAS DESPESAS CONSIDERADAS PARA O LIMITE (I)	0,00	0,00										
TOTAL DAS DESPESAS CONSIDERADAS PARA O LIMITE / RCL (%)	0,00	0,00										
(V) = (I / IV)												


  
 68

FONTE: SISTEMA: Aspec Informática - Unidade Responsável: Prefeitura Municipal de Cartus - DATA DA EMISSÃO: 27/01/2022 - HORA DA EMISSÃO: 16:42:49

NOTA:

  
ANTONIO WILAMAR PALACIO DE OLIVEIRA  
PREFEITO MUNICIPAL



  
ETCAM - ESPEC CONT & ASS MUN LTDA -  
Asses. Contábil - ce-000437/0-0

  
MARIA DO CARMO DE OLIVEIRA FERREIRA  
SECRETARIA DE ADMINISTRAÇÃO E FINANÇAS

RREO - Anexo 14 (LRF, Art. 48)

R\$ 1,00

BALANÇO ORÇAMENTÁRIO	Até o Bimestre
<b>RECEITAS</b>	
Previsão Inicial	57.961.110,00
Previsão Atualizada	57.961.110,00
Receitas Realizadas	53.656.112,11
Deficit Orçamentário	0,00
Saldos de Exercícios Anteriores (utilizados para créditos adicionais)	0,00
<b>DESPESAS</b>	
Dotação Inicial	57.961.110,00
Dotação Atualizada	57.961.110,00
Despesas Empenhadas	51.910.984,38
Despesas Liquidadas	48.099.127,47
Despesas Pagas	42.837.685,67
Superávit Orçamentário	1.745.127,73
<b>DESPESAS POR FUNÇÃO/SUBFUNÇÃO</b>	<b>Até o Bimestre</b>
Despesas Empenhadas	51.910.984,38
Despesas Liquidadas	48.099.127,47
<b>RECEITA CORRENTE LÍQUIDA - RCL</b>	<b>Até o Bimestre</b>
Receita Corrente Líquida	52.068.121,02
Receita Corrente Líquida Ajustada para Cálculo dos Limites de Endividamento	50.068.099,02
Receita Corrente Líquida Ajustada para Cálculo dos Limites da Despesa com Pessoal	50.068.099,02
<b>RECEITAS E DESPESAS DOS REGIME PRÓPRIO DE PREVIDÊNCIA DOS SERVIDORES</b>	<b>Até o Bimestre</b>
Fundo em Capitalização (PLANO PREVIDENCIÁRIO)	
Receitas Previdenciárias Realizadas	0,00
Despesas Previdenciárias Empenhadas	0,00
Despesas Previdenciárias Liquidadas	0,00
Resultado Previdenciário	0,00
Fundo em Repartição (PLANO FINANCEIRO)	
Receitas Previdenciárias Realizadas	0,00
Despesas Previdenciárias Empenhadas	0,00


*cel*

Despesas Previdenciárias Liquidadas	0,00
Resultado Previdenciário	0,00

RESULTADOS PRIMÁRIO E NOMINAL	Meta fixada no Anexo de Metas Fiscais da LDO (a)	Resultado apurado até o bimestre (b)	% em relação (b/a)
Resultado Primário - Acima da linha	0,00	9.595.346,58	0,00 %
Resultado Nominal - Acima da linha	0,00	9.283.729,71	0,00 %

RESTOS A PAGAR POR PODER E MINISTÉRIO PÚBLICO	Inscrição	Cancelamento Até o Bimestre	Pagamento Até o Bimestre	Saldo a Pagar
RESTOS A PAGAR PROCESSADOS	1.847.338,49	0,00	1.535.458,21	311.900,28
Poder Executivo	1.847.338,49	0,00	1.535.458,21	311.870,28
Poder Legislativo	30,00	0,00	0,00	30,00
Poder Judiciário	0,00	0,00	0,00	0,00
Ministério Público	0,00	0,00	0,00	0,00
Defensoria Pública	0,00	0,00	0,00	0,00
RESTOS A PAGAR NÃO PROCESSADOS	587.074,28	560.895,39	23.978,89	2.200,00
Poder Executivo	587.074,28	560.895,39	23.978,89	2.200,00
Poder Legislativo	0,00	0,00	0,00	0,00
Poder Judiciário	0,00	0,00	0,00	0,00
Ministério Público	0,00	0,00	0,00	0,00
Defensoria Pública	0,00	0,00	0,00	0,00
<b>TOTAL</b>	<b>2.434.432,77</b>	<b>560.895,39</b>	<b>1.559.437,10</b>	<b>314.100,28</b>

Col



DESPESAS COM MANUTENÇÃO E DESENVOLVIMENTO DO ENSINO	Valor Apurado Até o Bimestre	Limites Constitucionais Anuais	
		% Mínimo a Aplicar no Exercício	% Aplicado Até o Bimestre
Mínimo Anual de <18% /25%> das Receitas de Impostos na Manutenção e Desenvolvimento do Ensino	10.540.006,90	18% / 25%	33,58
Mínimo Anual de 70% do FUNDEB na Remuneração dos Profissionais da Educação Básica	9.731.556,22	70%	66,10
Percentual de 50% da Complementação da União ao FUNDEB (VAAT) na Educação Infantil	0,00	50%	0,00
Mínimo de 15% da Complementação da União ao FUNDEB (VAAT) em Despesa de Capital	0,00	15%	0,00

RECEITAS DE OPERAÇÕES DE CRÉDITO E DESPESAS DE CAPITAL	Valor Apurado no Exercício	Saldo no realizado
Receitas de Operações de Crédito	0,00	0,00
Despesa de Capital Líquida	7.867.077,07	1.293.357,71

PROJEÇÃO ATUARIAL DOS REGIMES DE PREVIDÊNCIA	EXERCÍCIO	100.º EXERCÍCIO	200.º EXERCÍCIO	350.º EXERCÍCIO
Plano Previdenciário				
Receitas Previdenciárias (I)	0,00	0,00	0,00	0,00
Despesas Previdenciárias (II)	0,00	0,00	0,00	0,00
Resultado Previdenciário (I - II)	0,00	0,00	0,00	0,00
Plano Financeiro				
Receitas Previdenciárias				
Despesas Previdenciárias				
Resultado Previdenciário				

RECEITA DA ALIENAÇÃO DE ATIVOS E APLICAÇÃO DOS RECURSOS	Valor Apurado no Exercício	Saldo a Realizar
Receitas da Alienação de Ativos		
Aplicação dos Recursos da Alienação de Ativos	0,00	0,00

*Caril*





DESPESAS COM AÇÕES E SERVIÇOS PÚBLICOS DE SAÚDE	Valor Apurado Até o Bimestre	Limite Constitucional Anual	
		% Mínimo a Aplicar no Exercício	% Aplicado Até o Bimestre
Despesas com Ações e Serviços Públicos de Saúde executadas com recursos de impostos	5.384.861,44	15,00 %	18,27 %


DESPESAS DE CARÁTER CONTINUADO DERIVADAS DE PPP


Total das Despesas Consideradas para o Limite / RCL (%)

FONTE: SISTEMA: Aspec Informática - UNIDADE RESPONSÁVEL: Prefeitura Municipal de Cariús - DATA DA EMISSÃO: 27/01/2022 - HORA DA EMISSÃO: 17:04:49

  
 ANTONIO WILAMAR PALÁCIO DE OLIVEIRA  
 PREFEITO MUNICIPAL

  
 ETCAM - ESC TECPOINT & ASS MUN LTDA -  
 Asses. Contábil - ce-000437/0-0

  
 MARIA DO CARMO DE OLIVEIRA FERREIRA  
 SECRETÁRIA DE ADMINISTRAÇÃO E FINANÇAS



A instituição **Prefeitura Municipal de Cariús - CE (CE)** homologou, junto à Secretaria do Tesouro Nacional - STN, a declaração referente aos dados abaixo:

<b>Instituição:</b>	Prefeitura Municipal de Cariús - CE (CE)
<b>Declaração:</b>	Relatório Resumido de Execução Orçamentária Simplificado
<b>Periodicidade:</b>	Bimestral
<b>Período:</b>	6º bimestre
<b>Exercício:</b>	2021
<b>Assinatura(s):</b>	<ul style="list-style-type: none"><li>Nome: ANTONIO WILAMAR PALACIO DE OLIVEIRA <i>Titular do Poder Executivo</i></li><li>CPF: 247.466.493-91</li><li>Data: 27/01/2022 18:31:01</li></ul>

O Código do Recibo da declaração homologada em 27/01/2022, às 18:31:11, é:

**04.5Q.5Y-8**

Observações:

- A referida declaração encontra-se disponível para consulta pública no sítio <https://siconfi.tesouro.gov.br>, menu "Consultas" item "Consultar Declaração".
- Este documento expirará caso a declaração em questão sofra quaisquer alterações.

## Atestado

**Atesto que foi publicado, em 27/01/2022, o Relatório Resumido de Execução Orçamentária (RREO) do 6º bimestre de 2021 deste Município, conforme preceituam os arts. 52 e 53 da Lei Complementar nº 101, de 04/05/2000.**

**Cariús/CE, em 27/01/2022.**

## Lista de Assinaturas

Assinatura: 1

Digitally signed by ANTONIO WILAMAR PALACIO DE OLIVEIRA:24746649391  
Date: 2022.01.27 18:34:05 BRT  
Perfil: Titular do Poder Executivo  
Instituição: Prefeitura Municipal de Cariús - CE

As assinaturas digitais podem ser verificadas no arquivo PDF.