



PREFEITURA DE CARIÚS  
**JUNTOS**  
VENCENDO OS DESAFIOS



# **RREO**

(RELATÓRIO RESUMIDO DA  
EXECUÇÃO ORÇAMENTÁRIA)

## **2º BIMESTRE**

## **2022**

(Março à Abril)



Cariús - Ce, 30 de maio de 2022

Ofício n.º 037 / 2022

Ao: Presidente do TCE

Ref. Relatórios da LRF

Senhor Presidente,

Em cumprimento ao que estabelece o Art. 7º da Instrução Normativa nº. 03/2000 do TCM, estamos enviando a esse Tribunal de Contas do Estado-TCE, os **Relatórios Resumidos de Execução Orçamentária – RREO** e segue a mídia contendo os arquivos em formato PDF em consonância com o que determina o art 2º, inc. V da instrução normativa de número 03/2000 de 21 de dezembro de 2000, acrescentado pelo Art. 8º da Instrução Normativa nº 01/2007, de 12 de abril de 2007, conforme período abaixo indicados:

**1. RREO** – Relatório Resumido da Execução Orçamentário Período correspondente: **2º Bimestre de 2022** (Março/Abril).

**1.1.** Anexos que acompanham o RREO:

- ◆ Balanço Orçamentário
- ◆ Demonstrativo das Receitas
- ◆ Demonstrativo das Despesas
- ◆ Despesas por função e programa
- ◆ Resultado Primário
- ◆ Resultado nominal
- ◆ Demonstrativo das Operações de créditos e despesas de capital
- ◆ Demonstrativo da receita de alienação de ativos
- ◆ Demonstrativo da receita corrente líquida
- ◆ Demonstrativo das despesas de serviços de terceiros
- ◆ Demonstrativo dos Restos a Pagar

Sendo o que se apresenta para o momento, aproveitamos a oportunidade para reafirmar a V.Exa., protestos de apreço e consideração.

Atenciosamente;

  
Antônio Wilamar Palácio de Oliveira  
**Prefeito Municipal**



---

---

## EDITAL DE PUBLICAÇÃO

O prefeito Municipal de Cariús, no uso de suas atribuições que lhe são conferidas pela Lei Orgânica Municipal, e de conformidade com a determinação contida na Lei complementar N° 101, DE 04 DE MAIO de 2000 (Lei de Responsabilidade Fiscal), **AUTORIZA** a publicação mediante afixação na Secretaria da Câmara e da Prefeitura Municipal, na mídia eletrônica, com os seguintes endereços na INTERNET: [www.carius.ce.gov.br](http://www.carius.ce.gov.br), e em demais locais de amplo acesso público, para a divulgação nesta data dos **RREO – Relatório Resumido de Execução Orçamentária** (arts.52 e 53, Lei Complementar n° 101/2000), referente ao **2º Bimestre/2022**.

Paço da PREFEITURA MUNICIPAL DE CARIÚS, em 30 de maio de 2022.

Atenciosamente;

  
Antônio Wilamar Palácio de Oliveira  
**Prefeito Municipal**

RECEITAS ORÇAMENTÁRIAS	PREVISÃO INICIAL	PREVISÃO ATUALIZADA (a)	RECEITAS REALIZADAS				SALDO A REALIZAR (a-c)
			NO BIMESTRE (b)	% b/a	ATÉ O BIMESTRE (c)	% c/a	
RECEITAS (exceto intra-orçamentárias) (1)	66.432.639,43	66.432.639,43	11.177.451,40	16,83	24.014.097,55	36,15	42.418.541,88
RECEITAS CORRENTES	56.344.416,43	56.344.416,43	11.177.451,40	19,84	23.682.020,15	42,03	32.662.396,28
IMPOSTOS, TAXAS E CONTRIBUIÇÕES DE MELHORIA	1.399.296,43	1.399.296,43	270.145,89	19,31	930.823,02	66,52	468.473,41
Impostos	1.197.656,43	1.197.656,43	261.770,68	21,86	902.813,34	75,38	294.843,09
Taxas	201.640,00	201.640,00	8.375,21	4,15	28.009,68	13,89	173.630,32
Contribuição de melhoria	0,00	0,00	0,00	0,00	0,00	0,00	0,00
CONTRIBUIÇÕES	630.000,00	630.000,00	101.270,65	16,07	220.981,11	35,08	409.018,89
Contribuições sociais	0,00	0,00	0,00	0,00	0,00	0,00	0,00
Contribuições econômicas	0,00	0,00	0,00	0,00	0,00	0,00	0,00
Contribuição para entidades privadas de serviços social e de formação profissional.	0,00	0,00	0,00	0,00	0,00	0,00	0,00
Contribuição para o custeio do serviço de iluminação pública	0,00	0,00	0,00	0,00	0,00	0,00	0,00
RECEITA PATRIMONIAL	630.000,00	630.000,00	101.270,65	16,07	220.981,11	35,08	409.018,89
Exploração do Patrimônio Imobiliário do Estado	508.800,00	508.800,00	333.777,76	65,60	551.747,06	108,44	-42.947,06
Valores mobiliários	193.500,00	193.500,00	2.151,10	1,11	4.735,90	2,45	188.764,10
Delegação de Serviços Públicos mediante Concessão, Permissão, Autorização ou Licença.	315.300,00	315.300,00	331.626,66	105,18	547.011,16	173,49	-231.711,16
Exploração de Recursos Naturais.	0,00	0,00	0,00	0,00	0,00	0,00	0,00
Exploração do Patrimônio Intangível.	0,00	0,00	0,00	0,00	0,00	0,00	0,00
Cessão de Direitos.	0,00	0,00	0,00	0,00	0,00	0,00	0,00
Demais Receitas Patrimoniais.	0,00	0,00	0,00	0,00	0,00	0,00	0,00
RECEITA AGROPECUÁRIA	0,00	0,00	0,00	0,00	0,00	0,00	0,00
RECEITA INDUSTRIAL	0,00	0,00	0,00	0,00	0,00	0,00	0,00
RECEITA DE SERVIÇOS	55.000,00	55.000,00	0,00	0,00	0,00	0,00	55.000,00
Serviços Administrativos e Comerciais Gerais	55.000,00	55.000,00	0,00	0,00	0,00	0,00	55.000,00
Serviços e Atividades Referentes à Navegação e ao Transporte	0,00	0,00	0,00	0,00	0,00	0,00	0,00
Serviços e Atividades Referentes à Saúde	0,00	0,00	0,00	0,00	0,00	0,00	0,00
Serviços e Atividades Financeiras	0,00	0,00	0,00	0,00	0,00	0,00	0,00
Outros Serviços	0,00	0,00	0,00	0,00	0,00	0,00	0,00
TRANSFERÊNCIAS CORRENTES	53.430.520,00	53.430.520,00	10.344.635,60	19,36	21.800.640,61	40,80	31.629.879,39

RELATÓRIO RESUMIDO DA EXECUÇÃO ORÇAMENTÁRIA  
 BALANÇO ORÇAMENTÁRIO  
 ORÇAMENTOS FISCAL E DA SEGURIDADE SOCIAL  
 2º bimestre de 2022 (Março a Abril)

Transferências da União e de suas Entidades	42.983.020,00	7.061.853,41	16,43	15.488.557,52	36,03	27.494.462,48
Transferências dos Estados e do Distrito Federal e de suas Entidades	4.070.500,00	1.299.743,70	31,93	2.259.165,63	55,50	1.811.334,37
Transferências dos Municípios e de suas Entidades	0,00	0,00	0,00	0,00	0,00	0,00
Transferências de Instituições Privadas	0,00	0,00	0,00	0,00	0,00	0,00
Transferências de Outras Instituições Públicas	6.377.000,00	1.983.038,49	31,10	4.052.917,46	63,56	2.324.082,54
Transferências do Exterior	0,00	0,00	0,00	0,00	0,00	0,00
Outras transferências	0,00	0,00	0,00	0,00	0,00	0,00
OUTRAS RECEITAS CORRENTES	320.800,00	127.621,50	39,78	177.828,35	55,43	142.971,65
Multas Administrativas, Contratuais e Judiciais	10.000,00	0,00	0,00	0,00	0,00	10.000,00
Indenizações, Restituições e Ressarcimentos	310.800,00	127.621,50	41,06	177.828,35	57,22	132.971,65
Bens, Direitos e Valores Incorporados ao Patrimônio Público	0,00	0,00	0,00	0,00	0,00	0,00
Multas e Juros de Mora das Receitas de Capital	0,00	0,00	0,00	0,00	0,00	0,00
Demais Receitas Correntes	0,00	0,00	0,00	0,00	0,00	0,00
RECEITAS DE CAPITAL	10.088.223,00	10.088.223,00	100,00	332.077,40	3,29	9.756.145,60
OPERÇÕES DE CRÉDITO	0,00	0,00	0,00	0,00	0,00	0,00
Operações de crédito - Mercado Interno	0,00	0,00	0,00	0,00	0,00	0,00
Operações de crédito - Mercado Externo	0,00	0,00	0,00	0,00	0,00	0,00
ALIEAÇÃO DE BENS	0,00	0,00	0,00	0,00	0,00	0,00
Alienação de Bens Móveis	0,00	0,00	0,00	0,00	0,00	0,00
Alienação de Bens Imóveis	0,00	0,00	0,00	0,00	0,00	0,00
Alienação de Bens Intangíveis	0,00	0,00	0,00	0,00	0,00	0,00
AMORTIZAÇÕES DE EMPRÉSTIMOS	0,00	0,00	0,00	0,00	0,00	0,00
TRANSFERÊNCIAS DE CAPITAL	10.088.223,00	10.088.223,00	100,00	332.077,40	3,29	9.756.145,60
Transferências da União e de suas Entidades	9.835.000,00	0,00	0,00	232.077,40	2,36	9.602.922,60
Transferências dos Estados e do Distrito Federal e de suas Entidades	253.223,00	0,00	0,00	100.000,00	39,49	153.223,00
Transferências dos Municípios e de suas Entidades	0,00	0,00	0,00	0,00	0,00	0,00
Transferências de Instituições Privadas	0,00	0,00	0,00	0,00	0,00	0,00
Transferências de Outras Instituições Públicas	0,00	0,00	0,00	0,00	0,00	0,00
Transferências do Exterior	0,00	0,00	0,00	0,00	0,00	0,00
Transferências de Pessoas Físicas	0,00	0,00	0,00	0,00	0,00	0,00
Transferências Provenientes de depósitos não identificados	0,00	0,00	0,00	0,00	0,00	0,00
OUTRAS RECEITAS DE CAPITAL	0,00	0,00	0,00	0,00	0,00	0,00
Integralização do Capital Social	0,00	0,00	0,00	0,00	0,00	0,00
Remuneração das Disponibilidades do Tesouro	0,00	0,00	0,00	0,00	0,00	0,00
Resgate de títulos do Tesouro	0,00	0,00	0,00	0,00	0,00	0,00

RELATÓRIO RESUMIDO DA EXECUÇÃO ORÇAMENTÁRIA  
BALANÇO ORÇAMENTÁRIO  
ORÇAMENTOS FISCAL E DA SEGURIDADE SOCIAL  
2º Bimestre de 2022 (Março a Abril)

Demais Receitas de Capital RECEITAS (intra-orçamentárias) (II)	0,00	0,00	0,00	0,00	0,00	0,00	0,00	0,00	0,00	0,00	0,00
SUBTOTAL DAS RECEITAS (III) = (I + II)	66.432.639,43	66.432.639,43	11.177.451,40	16,83	24.014.097,55	36,15	42.418.541,88				
OPERAÇÕES DE CRÉDITO / REFINANCIAMENTO (IV)											
OPERAÇÕES DE CRÉDITO - MERCADO INTERNO											
Mobiliária											
Contratual											
OPERAÇÕES DE CRÉDITO - MERCADO EXTERNO											
Mobiliária											
Contratual											
TOTAL DAS RECEITAS (V) = (III + IV)	66.432.639,43	66.432.639,43	11.177.451,40	16,83	24.014.097,55	36,15	42.418.541,88				
DÉFICIT (VI)(I)	-	-	-	-	0,00	-	-				
TOTAL COM DÉFICIT (VII) = (V+VI)	66.432.639,43	66.432.639,43	11.177.451,40	16,83	24.014.097,55	36,15	42.418.541,88				
SALDOS DE EXERCÍCIOS ANTERIORES	0,00	0,00	-	-	0,00	-	-				
RECURSOS arrecadados em exercícios anteriores - RPPS	0,00	0,00	-	-	-	-	-				
Superávit financeiro utilizado para créditos adicionais	-	-	-	-	0,00	-	-				

DESPESAS ORÇAMENTÁRIAS	DOTAÇÃO INICIAL (d)	DOTAÇÃO ATUALIZADA (e)	DESPESAS EMPENHADAS		SALDO (g)=(e-f)	DESPESAS LIQUIDADAS		SALDO (i)=(e-h)	DESPESAS PAGAS ATÉ O BIMESTRE (j)
			NO BIMESTRE	ATÉ O BIMESTRE (f)		NO BIMESTRE	ATÉ O BIMESTRE (h)		
DESPESAS (exceto intr orçamentárias)(VIII)	66.432.639,43	66.432.639,43	5.659.692,37	27.899.070,12	38.543.569,31	9.944.157,95	16.446.813,22	49.985.826,21	13.675.048,09
DESPESAS CORRENTES	48.554.556,43	52.287.325,28	5.217.755,20	25.464.783,50	26.822.541,78	9.126.701,30	14.482.067,16	37.805.238,12	11.710.302,03
Pessoal e encargos sociais	27.506.898,46	27.966.898,49	1.482.756,84	14.891.003,88	13.075.894,61	4.702.072,90	8.262.025,13	19.704.873,36	6.138.250,31
Juros e encargos da dívida	150.000,00	150.000,00	0,00	0,00	150.000,00	0,00	0,00	150.000,00	0,00
Outras despesas correntes	20.897.657,97	24.170.426,79	3.734.998,36	10.573.779,62	13.596.647,17	4.424.628,40	6.220.042,03	17.950.384,76	5.572.051,72
DESPESAS DE CAPITAL	17.478.083,00	13.745.314,15	441.937,17	2.424.286,62	11.311.027,53	817.456,65	1.964.746,06	11.780.508,09	1.964.746,06
Investimentos	16.484.483,00	12.721.714,13	441.937,17	1.208.393,07	11.013.321,06	451.157,47	1.181.781,89	11.039.932,24	1.181.781,89

Inversões financeiras	89.600,00	619.600,02	0,00	550.000,00	69.600,02	250.000,00	550.000,00	69.600,02	550.000,00
Amortização de dívida	904.000,00	904.000,00	0,00	665.893,55	238.106,45	116.299,18	232.964,17	671.035,83	232.964,17
Reserva de contingência	400.000,00	400.000,00	0,00	0,00	400.000,00	0,00	0,00	400.000,00	0,00
DESPESAS (intra-orçamentárias)(IX)	0,00	0,00	0,00	0,00	0,00	0,00	0,00	0,00	0,00
<b>SUBTOTAL DAS DESPESAS(X)=(VIII+IX)</b>	<b>66.432.639,43</b>	<b>66.432.639,43</b>	<b>5.659.692,37</b>	<b>27.889.070,12</b>	<b>38.543.569,31</b>	<b>9.944.157,95</b>	<b>16.446.813,22</b>	<b>49.985.826,21</b>	<b>13.675.048,09</b>
AMORTIZAÇÃO DA DÍVIDA REFINANCIAMENTO (XI)									
AMORT. DA DÍVIDA INT									
Dívida mobiliária									
Dívida contratual									
AMORT. DA DÍVIDA EXT									
Dívida mobiliária									
Dívida contratual									
<b>TOTAL DAS DESPESAS (XII)=(X+XI)</b>	<b>66.432.639,43</b>	<b>66.432.639,43</b>	<b>5.659.692,37</b>	<b>27.889.070,12</b>	<b>38.543.569,31</b>	<b>9.944.157,95</b>	<b>16.446.813,22</b>	<b>49.985.826,21</b>	<b>13.675.048,09</b>
<b>SUPERÁVIT (XIII)</b>	<b>-</b>	<b>-</b>	<b>-</b>	<b>-</b>	<b>-</b>	<b>-</b>	<b>7.567.284,33</b>	<b>-</b>	<b>-</b>
<b>TOTAL COM SUPERÁVIT (XIV)=(XII+XIII)</b>	<b>66.432.639,43</b>	<b>66.432.639,43</b>	<b>5.659.692,37</b>	<b>27.889.070,12</b>	<b>38.543.569,31</b>	<b>9.944.157,95</b>	<b>24.014.097,55</b>	<b>49.985.826,21</b>	<b>13.675.048,09</b>
RESERVA DO RPPS	0,00	0,00	0,00	0,00	0,00	0,00	0,00	0,00	0,00

FONTE: SISTEMA: Aspec Informática - UNIDADE RESPONSÁVEL: Prefeitura Municipal de Cariús - DATA DA EMISSÃO: 27/05/2022 - HORA DA EMISSÃO: 16:00:57  
 (1) O déficit será apurado pela diferença entre a receita realizada e a despesa liquidada nos cinco primeiros bimestres e a despesa empenhada no último bimestre.  
 NOTA:

RECEITAS INTRA-ORÇAMENTÁRIAS	PREVISÃO INICIAL	PREVISÃO ATUALIZADA (a)	RECEITAS REALIZADAS			SALDO A REALIZAR (a-c)
			NO BIMESTRE (b)	% b/a	ATÉ O BIMESTRE (c)	
RECEITAS (intra-orçamentárias) (II)	0,00	0,00	0,00	0,00	0,00	0,00

*col*

RELATÓRIO RESUMIDO DA EXECUÇÃO ORÇAMENTÁRIA  
 BALANÇO ORÇAMENTÁRIO  
 ORÇAMENTOS FISCAL E DA SEGURIDADE SOCIAL  
 2º bimestre de 2022 (Março a Abril)

RECEITAS CORRENTES	0,00	0,00	0,00	0,00	0,00	0,00	0,00	0,00	0,00	0,00	0,00	0,00
IMPOSTOS, TAXAS E CONTRIBUIÇÕES DE MELHORIA	0,00	0,00	0,00	0,00	0,00	0,00	0,00	0,00	0,00	0,00	0,00	0,00
Impostos	0,00	0,00	0,00	0,00	0,00	0,00	0,00	0,00	0,00	0,00	0,00	0,00
Taxas	0,00	0,00	0,00	0,00	0,00	0,00	0,00	0,00	0,00	0,00	0,00	0,00
CONTRIBUIÇÕES	0,00	0,00	0,00	0,00	0,00	0,00	0,00	0,00	0,00	0,00	0,00	0,00
Contribuição de melhoria	0,00	0,00	0,00	0,00	0,00	0,00	0,00	0,00	0,00	0,00	0,00	0,00
Contribuições sociais	0,00	0,00	0,00	0,00	0,00	0,00	0,00	0,00	0,00	0,00	0,00	0,00
Contribuições econômicas	0,00	0,00	0,00	0,00	0,00	0,00	0,00	0,00	0,00	0,00	0,00	0,00
Contribuição para entidades privadas de serviços social e de formação profissional.	0,00	0,00	0,00	0,00	0,00	0,00	0,00	0,00	0,00	0,00	0,00	0,00
Contribuição para o custeio do serviço de iluminação pública	0,00	0,00	0,00	0,00	0,00	0,00	0,00	0,00	0,00	0,00	0,00	0,00
RECEITA PATRIMONIAL	0,00	0,00	0,00	0,00	0,00	0,00	0,00	0,00	0,00	0,00	0,00	0,00
Exploração do patrimônio Imobiliário do Estado	0,00	0,00	0,00	0,00	0,00	0,00	0,00	0,00	0,00	0,00	0,00	0,00
Valores mobiliários	0,00	0,00	0,00	0,00	0,00	0,00	0,00	0,00	0,00	0,00	0,00	0,00
Delegação de serviços Públicos mediante Concessão	0,00	0,00	0,00	0,00	0,00	0,00	0,00	0,00	0,00	0,00	0,00	0,00
Permissão, Autorização ou Licença.	0,00	0,00	0,00	0,00	0,00	0,00	0,00	0,00	0,00	0,00	0,00	0,00
Exploração de Recursos Naturais.	0,00	0,00	0,00	0,00	0,00	0,00	0,00	0,00	0,00	0,00	0,00	0,00
Exploração do patrimônio Intangível.	0,00	0,00	0,00	0,00	0,00	0,00	0,00	0,00	0,00	0,00	0,00	0,00
Cessão de Direitos.	0,00	0,00	0,00	0,00	0,00	0,00	0,00	0,00	0,00	0,00	0,00	0,00
Demais Receitas Patrimoniais.	0,00	0,00	0,00	0,00	0,00	0,00	0,00	0,00	0,00	0,00	0,00	0,00
RECEITA AGROPECUÁRIA	0,00	0,00	0,00	0,00	0,00	0,00	0,00	0,00	0,00	0,00	0,00	0,00
RECEITA INDUSTRIAL	0,00	0,00	0,00	0,00	0,00	0,00	0,00	0,00	0,00	0,00	0,00	0,00
RECEITA DE SERVIÇOS	0,00	0,00	0,00	0,00	0,00	0,00	0,00	0,00	0,00	0,00	0,00	0,00
Serviços Administrativos e Comerciais Gerais	0,00	0,00	0,00	0,00	0,00	0,00	0,00	0,00	0,00	0,00	0,00	0,00
Serviços e Atividades Referentes à navegação e ao Transporte	0,00	0,00	0,00	0,00	0,00	0,00	0,00	0,00	0,00	0,00	0,00	0,00
Serviços e Atividades Referentes à Saúde	0,00	0,00	0,00	0,00	0,00	0,00	0,00	0,00	0,00	0,00	0,00	0,00
Serviços e Atividades Financeiras	0,00	0,00	0,00	0,00	0,00	0,00	0,00	0,00	0,00	0,00	0,00	0,00
Outros Serviços	0,00	0,00	0,00	0,00	0,00	0,00	0,00	0,00	0,00	0,00	0,00	0,00
TRANSFERÊNCIAS CORRENTES	0,00	0,00	0,00	0,00	0,00	0,00	0,00	0,00	0,00	0,00	0,00	0,00
Transferências da União e de suas Entidades	0,00	0,00	0,00	0,00	0,00	0,00	0,00	0,00	0,00	0,00	0,00	0,00
Transferências dos Estados e do Distrito Federal e de suas Entidades	0,00	0,00	0,00	0,00	0,00	0,00	0,00	0,00	0,00	0,00	0,00	0,00
Transferências dos Municípios e de suas Entidades	0,00	0,00	0,00	0,00	0,00	0,00	0,00	0,00	0,00	0,00	0,00	0,00
Transferências de Instituições Privadas	0,00	0,00	0,00	0,00	0,00	0,00	0,00	0,00	0,00	0,00	0,00	0,00
Transferências de Outras Instituições Públicas	0,00	0,00	0,00	0,00	0,00	0,00	0,00	0,00	0,00	0,00	0,00	0,00
Transferências do Exterior	0,00	0,00	0,00	0,00	0,00	0,00	0,00	0,00	0,00	0,00	0,00	0,00
Outras transferências	0,00	0,00	0,00	0,00	0,00	0,00	0,00	0,00	0,00	0,00	0,00	0,00








RELATÓRIO RESUMIDO DA EXECUÇÃO ORÇAMENTÁRIA  
 BALANÇO ORÇAMENTÁRIO  
 ORÇAMENTOS FISCAL E DA SEGURIDADE SOCIAL  
 2º bimestre de 2022 (Março a Abril)

OUTRAS RECEITAS CORRENTES	0,00	0,00	0,00	0,00	0,00	0,00	0,00	0,00	0,00	0,00	0,00
Multas Administrativas, Contratuais e Judiciais	0,00	0,00	0,00	0,00	0,00	0,00	0,00	0,00	0,00	0,00	0,00
Indenizações, Restituições e Ressarcimentos	0,00	0,00	0,00	0,00	0,00	0,00	0,00	0,00	0,00	0,00	0,00
Bens, Direitos e Valores Incorporados ao Patrimônio Público	0,00	0,00	0,00	0,00	0,00	0,00	0,00	0,00	0,00	0,00	0,00
Multas e Juros de Mora das receitas de Capital	0,00	0,00	0,00	0,00	0,00	0,00	0,00	0,00	0,00	0,00	0,00
Demais Receitas Correntes	0,00	0,00	0,00	0,00	0,00	0,00	0,00	0,00	0,00	0,00	0,00
RECEITAS DE CAPITAL	0,00	0,00	0,00	0,00	0,00	0,00	0,00	0,00	0,00	0,00	0,00
OPERAÇÕES DE CRÉDITO	0,00	0,00	0,00	0,00	0,00	0,00	0,00	0,00	0,00	0,00	0,00
Operações de crédito - Mercado Interno	0,00	0,00	0,00	0,00	0,00	0,00	0,00	0,00	0,00	0,00	0,00
Operações de crédito - Mercado Externo	0,00	0,00	0,00	0,00	0,00	0,00	0,00	0,00	0,00	0,00	0,00
ALIENAÇÃO DE BENS	0,00	0,00	0,00	0,00	0,00	0,00	0,00	0,00	0,00	0,00	0,00
Alienação de Bens Móveis	0,00	0,00	0,00	0,00	0,00	0,00	0,00	0,00	0,00	0,00	0,00
Alienação de Bens Imóveis	0,00	0,00	0,00	0,00	0,00	0,00	0,00	0,00	0,00	0,00	0,00
Alienação de Bens Intangíveis	0,00	0,00	0,00	0,00	0,00	0,00	0,00	0,00	0,00	0,00	0,00
AMORTIZAÇÃO DE EMPRÉSTIMOS	0,00	0,00	0,00	0,00	0,00	0,00	0,00	0,00	0,00	0,00	0,00
TRANSFERÊNCIAS DE CAPITAL	0,00	0,00	0,00	0,00	0,00	0,00	0,00	0,00	0,00	0,00	0,00
Transferências da União e de suas Entidades	0,00	0,00	0,00	0,00	0,00	0,00	0,00	0,00	0,00	0,00	0,00
Transferências dos Estados e do Distrito Federal e de suas Entidades	0,00	0,00	0,00	0,00	0,00	0,00	0,00	0,00	0,00	0,00	0,00
Transferências dos Municípios e de suas Entidades	0,00	0,00	0,00	0,00	0,00	0,00	0,00	0,00	0,00	0,00	0,00
Transferências de Instituições Privadas	0,00	0,00	0,00	0,00	0,00	0,00	0,00	0,00	0,00	0,00	0,00
Transferências de Outras Instituições Públicas	0,00	0,00	0,00	0,00	0,00	0,00	0,00	0,00	0,00	0,00	0,00
Transferências do Exterior	0,00	0,00	0,00	0,00	0,00	0,00	0,00	0,00	0,00	0,00	0,00
Transferências de pessoas físicas	0,00	0,00	0,00	0,00	0,00	0,00	0,00	0,00	0,00	0,00	0,00
Transferências Provenientes de Depósitos Não Identificados	0,00	0,00	0,00	0,00	0,00	0,00	0,00	0,00	0,00	0,00	0,00
OUTRAS RECEITAS DE CAPITAL	0,00	0,00	0,00	0,00	0,00	0,00	0,00	0,00	0,00	0,00	0,00
Integralização do Capital Social	0,00	0,00	0,00	0,00	0,00	0,00	0,00	0,00	0,00	0,00	0,00
Remuneração das Disponibilidades do Tesouro	0,00	0,00	0,00	0,00	0,00	0,00	0,00	0,00	0,00	0,00	0,00
Resgate de Títulos do Tesouro	0,00	0,00	0,00	0,00	0,00	0,00	0,00	0,00	0,00	0,00	0,00
Demais Receitas de Capital	0,00	0,00	0,00	0,00	0,00	0,00	0,00	0,00	0,00	0,00	0,00

CEL

DESPESAS INTRA-ORÇAMENTÁRIAS	DOTAÇÃO INICIAL (d)	DOTAÇÃO ATUALIZADA (e)	DESPESAS EMPENHADAS		SALDO (g)=(e-f)	DESPESAS LIQUIDADAS		SALDO (i)=(e-h)	DESPESAS PAGAS ATÉ O BIMESTRE (j)
			NO BIMESTRE	ATÉ O BIMESTRE (f)		NO BIMESTRE	ATÉ O BIMESTRE (h)		
DESPESAS (intra- orçamentárias)(IX)	0,00	0,00	0,00	0,00	0,00	0,00	0,00	0,00	0,00
DESPESAS CORRENTES	0,00	0,00	0,00	0,00	0,00	0,00	0,00	0,00	0,00
Pessoal e encargos so	0,00	0,00	0,00	0,00	0,00	0,00	0,00	0,00	0,00
Juros e encargos da d	0,00	0,00	0,00	0,00	0,00	0,00	0,00	0,00	0,00
Outras despesas corre	0,00	0,00	0,00	0,00	0,00	0,00	0,00	0,00	0,00
DESPESAS DE CAPITAL	0,00	0,00	0,00	0,00	0,00	0,00	0,00	0,00	0,00

  
 ANTONIO HELAMAR PALACIO DE OLIVEIRA  
 PREFEITO MUNICIPAL

ETCAM - ESC TEC CONT BASS MUN LTDA -  
 Asses. Contábil - CP-000437/0-0



MARIA DO CARMO DE OLIVEIRA FERREIRA  
 SECRETÁRIA DE ADMINISTRAÇÃO E FINANÇAS

FUNÇÃO / SUBFUNÇÃO	DOTAÇÃO INICIAL	DOTAÇÃO ATUALIZADA	DESPESAS EMPENHADAS		SALDO (c) = (a-b)	DESPESAS LIQUIDADAS		SALDO (e) = (a-d)
			NO BIMESTRE	ATÉ O BIMESTRE (b)		% (b/total)	NO BIMESTRE	
<b>DESPESAS (EXCETO INTRA-ORÇAMENTARIAS) (I)</b>	66.432.639,43	66.432.639,43	5.659.692,37	27.889.070,12	38.543.569,31	9.944.157,95	16.446.813,22	49.985.826,21
LEGISLATIVA	2.121.000,00	2.121.000,00	0,00	0,00	2.121.000,00	0,00	0,00	2.121.000,00
Ação Legislativa	2.121.000,00	2.121.000,00	0,00	0,00	2.121.000,00	0,00	0,00	2.121.000,00
ADMINISTRAÇÃO	8.240.440,00	10.062.995,34	1.764.338,79	6.086.667,72	3.976.327,62	1.626.812,68	3.006.207,56	7.056.787,78
Administração Geral	7.575.440,00	9.347.995,34	1.764.338,79	6.074.767,72	3.323.227,62	1.620.715,05	2.994.816,56	6.353.178,78
Controle Interno	115.000,00	115.000,00	0,00	61.900,00	53.100,00	6.097,63	11.391,00	103.609,00
Demais Subfunções	600.000,00	600.000,00	0,00	0,00	600.000,00	0,00	0,00	600.000,00
ASSISTÊNCIA SOCIAL	1.997.900,00	2.233.844,70	302.224,75	939.035,70	1.294.819,00	332.228,05	513.649,65	1.720.195,05
Assistência ao Idoso	114.000,00	94.000,00	0,00	0,00	94.000,00	0,00	0,00	94.000,00
Assistência à Criança e ao Adolescente	78.000,00	78.000,00	0,00	0,00	78.000,00	0,00	0,00	78.000,00
Assistência Comunitária	687.500,00	783.102,66	151.738,04	292.134,83	490.947,83	128.888,45	172.707,04	610.395,62
Administração Geral	1.118.400,00	1.278.742,04	150.486,71	646.870,87	631.871,17	203.339,60	340.942,61	937.799,43
SAÚDE	21.870.133,46	21.032.482,14	1.501.831,65	7.518.333,89	13.514.148,25	2.202.432,87	3.969.360,91	17.063.121,23
Atenção Básica	10.158.900,00	10.158.900,00	593.630,40	3.006.711,17	7.157.188,83	975.357,69	1.671.486,32	8.487.413,68
Assistência Hospitalar e Ambulatorial	5.375.000,00	5.748.882,37	655.218,15	2.613.134,59	3.135.747,78	792.898,70	1.443.406,64	4.305.475,73
Suporte Profilático e Terapêutico	120.000,00	120.000,00	0,00	0,00	120.000,00	0,00	0,00	120.000,00
Vigilância Epidemiológica	350.000,00	355.311,01	12.010,43	313.516,43	41.794,58	66.856,28	131.264,69	224.046,32
Administração Geral	5.816.233,46	4.649.388,76	240.972,67	1.584.971,70	3.064.417,06	367.320,20	723.203,26	3.926.185,50
EDUCAÇÃO	22.091.239,11	22.888.237,25	1.961.048,02	11.140.204,67	11.748.052,58	5.218.210,74	7.791.070,51	15.097.236,74
Ensino Fundamental	16.913.900,00	17.607.173,01	1.313.538,59	8.796.811,11	8.900.321,90	4.155.748,61	6.002.328,34	11.694.844,67
Ensino Médio	100.000,00	100.000,00	0,00	0,00	100.000,00	0,00	0,00	100.000,00
Ensino Superior	40.000,00	40.000,00	0,00	0,00	40.000,00	0,00	0,00	40.000,00
Educação Infantil	1.011.500,00	411.500,00	0,00	9.000,00	402.500,00	4.348,30	6.828,76	404.671,24
Educação de Jovens e Adultos	249.200,00	249.200,00	0,00	0,00	249.200,00	0,00	0,00	249.200,00
Administração Geral	3.368.739,11	3.982.484,24	582.299,73	2.269.143,86	1.713.340,38	992.904,13	1.716.653,71	2.265.830,53
Demais Subfunções	407.900,00	407.900,00	65.209,70	65.209,70	342.690,30	65.209,70	65.209,70	342.690,30
CULTURA	242.000,00	242.000,00	0,00	0,00	242.000,00	0,00	0,00	242.000,00
Diffusão Cultural	90.000,00	90.000,00	0,00	0,00	90.000,00	0,00	0,00	90.000,00

*W*


FUNÇÃO / SUBFUNÇÃO	DOTAÇÃO INICIAL	DOTAÇÃO ATUALIZADA (a)	DESPESAS EMPENHADAS		SALDO (c) = (a-b)	DESPESAS LIQUIDADAS		SALDO (e) = (a-d)
			NO BIMESTRE	ATÉ O BIMESTRE (b)		% (b/total b)	NO BIMESTRE	
Administração Geral	152.000,00	152.000,00	0,00	0,00	152.000,00	0,00	0,00	152.000,00
URBANISMO	2.598.000,00	2.156.357,92	69.483,95	900.617,65	1.255.740,27	3,23	477.104,37	1.679.233,55
Infra-estrutura Urbana	1.658.000,00	1.216.357,92	69.483,95	270.617,65	945.740,27	0,97	270.617,65	945.740,27
Serviços Urbanos	310.000,00	310.000,00	0,00	270.000,00	40.000,00	0,97	90.000,00	220.000,00
Demais Subfunções	630.000,00	630.000,00	0,00	360.000,00	270.000,00	1,29	116.486,72	513.513,28
HABITAÇÃO	250.000,00	110.000,00	0,00	0,00	140.000,00	0,00	0,00	110.000,00
Habitacão Rural	50.000,00	10.000,00	0,00	0,00	40.000,00	0,00	0,00	10.000,00
Habitacão Urbana	200.000,00	100.000,00	0,00	0,00	100.000,00	0,00	0,00	100.000,00
SANEAMENTO	3.370.000,00	2.305.000,00	0,00	0,00	2.305.000,00	0,00	0,00	2.305.000,00
Saneamento Básico Rural	1.150.000,00	850.000,00	0,00	0,00	850.000,00	0,00	0,00	850.000,00
Saneamento Básico Urbano	2.220.000,00	1.455.000,00	0,00	0,00	1.455.000,00	0,00	0,00	1.455.000,00
AGRICULTURA	401.683,86	401.683,86	1.381,10	197.905,66	203.778,20	0,71	109.952,23	291.731,63
Abastecimento	60.000,00	60.000,00	0,00	4.000,00	56.000,00	0,01	396,60	59.206,80
Extensão Rural	334.683,86	334.683,86	1.381,10	193.905,66	140.778,20	0,70	109.159,03	225.524,83
Promoção da Produção Agrop	2.000,00	2.000,00	0,00	0,00	2.000,00	0,00	0,00	2.000,00
Demais Subfunções	5.000,00	5.000,00	0,00	0,00	5.000,00	0,00	0,00	5.000,00
COMÉRCIO E SERVIÇOS	35.000,00	20.000,00	0,00	0,00	20.000,00	0,00	0,00	20.000,00
Comercialização	20.000,00	5.000,00	0,00	0,00	5.000,00	0,00	0,00	5.000,00
Turismo	15.000,00	15.000,00	0,00	0,00	15.000,00	0,00	0,00	15.000,00
ENERGIA	310.000,00	60.000,00	0,00	0,00	60.000,00	0,00	0,00	60.000,00
Energia Elétrica	310.000,00	60.000,00	0,00	0,00	60.000,00	0,00	0,00	60.000,00
TRANSPORTE	462.000,00	396.795,22	59.384,11	150.343,52	246.451,70	0,54	150.343,52	246.451,70
Transporte Rodoviário	312.000,00	246.795,22	59.384,11	150.343,52	96.451,70	0,54	150.343,52	96.451,70
Administração Geral	150.000,00	150.000,00	0,00	0,00	150.000,00	0,00	0,00	150.000,00
DESPORTO E LAZER	643.223,00	552.223,00	0,00	90.077,76	462.145,24	0,32	90.077,76	462.145,24
Desporto Comunitário	530.000,00	400.000,00	0,00	90.077,76	309.922,24	0,32	90.077,76	309.922,24
Lazer	113.223,00	72.223,00	0,00	0,00	72.223,00	0,00	0,00	72.223,00
ENCARGOS ESPECIAIS	1.450.000,00	1.450.000,00	0,00	865.893,55	584.106,45	3,10	339.096,71	1.110.903,29
Serviço da Dívida Interna	1.050.000,00	1.050.000,00	0,00	665.893,55	384.106,45	2,39	237.964,17	817.035,83
Outros Encargos Especiais	400.000,00	400.000,00	0,00	200.000,00	200.000,00	0,72	106.132,54	293.867,46
RESERVA DE CONTINGÊNCIA	400.000,00	400.000,00	0,00	0,00	400.000,00	0,00	0,00	400.000,00


FUNÇÃO / SUBFUNÇÃO	DOTAÇÃO INICIAL	DOTAÇÃO ATUALIZADA (a)	DESPESAS EMPENHADAS		SALDO (c) = (a-b)	DESPESAS LIQUIDADAS		SALDO (e) = (a-d)
			NO BIMESTRE	ATÉ O BIMESTRE (b)		% (b/total)	NO BIMESTRE	
DESPESAS (INTRA-ORÇAMENTARIAS) (II)	0,00	0,00	0,00	0,00	0,00	0,00	0,00	0,00
TOTAL (III) = (I + II)	66.432.639,43	66.432.639,43	5.659.692,37	27.889.070,12	38.543.569,31	9.944.157,95	16.446.813,22	49.985.826,21


FONTE: SISTEMA: Aspec Informática - UNIDADE RESPONSÁVEL: Prefeitura Municipal de Caruius - DATA DA EMISSÃO: 27/05/2022 - HORA DA EMISSÃO: 16:02:22

FUNÇÃO / SUBFUNÇÃO - INTRA-ORÇAMENTÁRIAS (II)	DOTAÇÃO INICIAL	DOTAÇÃO ATUALIZADA (a)	DESPESAS EMPENHADAS		SALDO (c) = (a-b)	DESPESAS LIQUIDADAS		SALDO (e) = (a-d)
			NO BIMESTRE	ATÉ O BIMESTRE (b)		NO BIMESTRE	ATÉ O BIMESTRE (d)	
				% (b/total) (b)			% (d/total) (d)	
DESPESAS (INTRA-ORÇAMENTÁRIAS) (II)	0,00	0,00	0,00	0,00	0,00	0,00	0,00	0,00

FONTE: SISTEMA: Aspec Informática - UNIDADE RESPONSÁVEL: Prefeitura Municipal de Cariús - DATA DA EMISSÃO: 27/04/2022 - HORA DA EMISSÃO: 16:02:22

  
 ANTONIO WILMAR PALACIO DE OLIVEIRA  
 PREFEITO MUNICIPAL

  
 ETCAM - ESC TEC COM & ASS MUN LTDA -  
 Asses. Contábil - Te-000437/0-0

  
 MARIA DO CARMO DE OLIVEIRA FERREIRA  
 SECRETARIA DE ADMINISTRAÇÃO E FINANÇAS



RREO - ANEXO 3 (LRF, Art.53, inciso I)

R\$ 1,00

RECEITA CORRENTE LÍQUIDA AJUSTADA PARA CÁLCULO DOS LIMITES DE ENDIVIDAMENTO (V)=(III-IV)	3.922.366,09	3.782.427,46	4.362.638,87	3.901.820,46	3.830.719,55	4.505.027,48	4.553.073,76
(-) Transferências obrigatórias da União relativas às emendas de bancada (art. 166, parágrafo 16, da CF) (VI)	0,00	0,00	0,00	0,00	0,00	0,00	0,00
RECEITA CORRENTE LÍQUIDA AJUSTADA PARA CÁLCULO DOS LIMITES DA DESPESA COM PESSOAL (VII)=(V-VI)	3.922.366,09	3.782.427,46	4.362.638,87	3.901.820,46	3.830.719,55	4.505.027,48	4.553.073,76



ESPECIFICAÇÃO	EVOLUÇÃO DA RECEITA REALIZADA NOS ÚLTIMOS 12 MESES					TOTAL (ÚLTIMOS 12 MESES)	PREVISÃO ATUALIZADA EXERCÍCIO
	dez/2021	Jan/2022	Feb/2022	Mar/2022	Abr/2022		
<b>RECEITAS CORRENTES (I)</b>	7.010.409,19	6.503.093,85	7.349.812,63	6.510.373,03	5.804.691,45	67.190.699,94	61.884.896,43
Impostos, Taxas e Contribuições de Melhoria	205.306,14	538.703,77	121.971,36	140.740,65	129.405,24	2.031.100,19	1.390.296,43
IPTU	5.970,43	3.108,00	2.363,73	2.432,05	1.021,23	74.774,21	23.940,00
ISS	68.336,18	51.903,88	50.358,90	58.065,07	51.723,87	688.733,40	609.900,00
ITBI	2.722,56	0,00	3.246,00	0,00	4.480,00	43.115,40	24.250,00
IRRF	125.049,55	470.532,76	59.529,39	73.702,48	70.345,98	1.176.434,58	539.566,43
Outros Impostos, Taxas e Contribuições	3.227,42	13.161,13	6.473,34	6.541,63	1.834,16	48.042,60	201.640,00
Contribuições	55.781,38	63.201,63	56.508,83	48.163,67	53.106,98	624.521,53	630.000,00
Receita Patrimonial	118.545,12	99.162,12	118.807,18	151.848,84	181.928,92	949.190,78	508.800,00
Rendimentos de Aplicação Financeira	116.277,72	98.428,42	116.956,08	150.465,14	181.161,52	932.873,83	315.300,00
Outras Receitas Patrimoniais	2.267,40	733,70	1.851,10	1.383,70	767,40	16.316,95	193.500,00
Receita agropecuária	0,00	0,00	0,00	0,00	0,00	0,00	0,00
Receita Industrial	0,00	0,00	0,00	0,00	0,00	0,00	0,00
Receita de serviços	0,00	0,00	0,00	0,00	0,00	0,00	0,00
Transferências correntes	6.556.540,04	5.784.245,85	7.020.096,89	6.067.646,65	5.414.601,83	63.007.954,67	55.000,00
Cota-parte do FPM	3.371.935,10	2.342.300,88	3.269.654,63	1.982.197,30	2.349.605,70	27.308.938,81	58.911.000,00
Cota-parte do ICMS	407.449,28	503.435,30	295.784,30	685.360,27	530.750,09	4.723.030,94	24.851.800,00
Cota-parte do IPVA	31.975,22	131.817,76	194.699,73	69.442,31	66.428,97	868.379,32	3.700.000,00
Cota-parte do ITR	201,72	49,23	218,33	144,27	201,47	5.752,08	930.000,00
Transferências da LC 87/96	0,00	0,00	0,00	0,00	0,00	0,00	3.200,00
Transferências da LC 61/89	1.607,82	1.972,98	1.764,16	1.998,60	1.704,67	19.663,81	1.200,00
Transferências do Fundeb	1.641.578,79	2.333.330,35	1.614.303,02	1.583.674,12	1.898.135,43	17.749.823,30	18.000,00
Outras transferências correntes	1.101.772,11	471.339,25	1.643.672,08	1.744.829,98	567.775,50	12.332.364,41	14.202.100,00
Outras receitas correntes	74.236,51	17.778,48	32.426,37	101.973,02	25.648,48	377.934,77	320.800,00
DEDUÇÕES (II)	562.480,34	595.913,56	752.424,17	547.809,42	589.803,66	6.202.655,27	5.540.480,00
Contrib. do servidor para o plano de pr	0,00	0,00	0,00	0,00	0,00	0,00	0,00
Comp. financ. entre regimes de previden	0,00	0,00	0,00	0,00	0,00	0,00	0,00
Rendimentos de aplicações de recursos p	0,00	0,00	0,00	0,00	0,00	0,00	0,00
Ded. de receita para formação do Fundeb	562.480,34	595.913,56	752.424,17	547.809,42	589.803,66	6.202.655,27	5.540.480,00
<b>RECEITA CORRENTE LÍQUIDA (III)=(I-II)</b>	6.447.928,85	5.907.180,29	6.597.388,46	5.962.563,61	5.214.887,79	60.988.044,67	56.344.416,43
(-) Transferências obrigatórias da União relativas às emendas individuais (art. 166 -A, parágrafo 1º, da CF) (IV)	0,00	0,00	0,00	0,00	0,00	2.000.022,00	0,00

*Handwritten signature and initials.*

RREO - ANEXO 3 (LRF, Art.53, inciso I)

R\$ 1,00

RECEITA CORRENTE LÍQUIDA AJUSTADA PARA CÁLCULO DOS LIMITES DE ENDIVIDAMENTO (V)=(III-IV)	6.447.928,85	5.907.180,29	6.597.388,46	5.962.563,61	5.214.887,79	58.988.022,67	56.344.416,43
(-) Transferências obrigatórias da União relativas às emendas de bancada (art. 166, parágrafo 16, da CF) (VI)	0,00	0,00	0,00	0,00	0,00	0,00	0,00
RECEITA CORRENTE LÍQUIDA AJUSTADA PARA CÁLCULO DOS LIMITES DA DESPESA COM PESSOAL (VII)=(V-VI)	6.447.928,85	5.907.180,29	6.597.388,46	5.962.563,61	5.214.887,79	58.988.022,67	56.344.416,43

FONTE: SISTEMA: Aspec Informática - UNIDADE RESPONSÁVEL: Prefeitura Municipal de Cariús - DATA DA EMISSÃO: 27/05/2022 - HORA DA EMISSÃO: 16:02:49

  
ANTÔNIO WILAMAR PALÁCIO DE OLIVEIRA  
PREFEITO MUNICIPAL

ETCAM - ESC TRC CONT & ASS MUN LTDA -  
Asses. Contábil - ce-000437/0-0

  
MARI DO CARMO DE OLIVEIRA FERREIRA  
SECRETARIA DE ADMINISTRAÇÃO E FINANÇAS

RREO - ANEXO 6 (LRF, Art 53, inciso III)

R\$ 1,00

ACIMA DA LINHA	RECEITAS PRIMÁRIAS		RECEITAS REALIZADAS ATÉ O BIMESTRE (a)
	PREVISÃO ATUALIZADA		
RECEITAS CORRENTES (I)	56.344.416,43		23.682.020,15
Receita tributária	1.399.296,43		930.823,02
IPTU	23.940,00		8.925,01
ISS	609.900,00		212.031,72
ITBI	24.250,00		7.726,00
IRRF	539.566,43		674.110,61
Outros impostos, taxas e contribuições de melhoria	201.640,00		28.009,68
Contribuições	630.000,00		220.981,11
Receita patrimonial	508.800,00		551.747,06
Aplicações financeiras (II)	315.300,00		547.011,16
Outras receitas patrimoniais	193.500,00		4.735,90
Transferências correntes	53.430.320,00		21.800.640,61
Cota-parte do FPM	20.241.800,00		7.953.007,00
Cota-parte do ICMS	2.960.000,00		1.601.208,98
Cota-parte do IPVA	744.000,00		380.955,77
Cota parte do ITR	2.560,00		490,68
Transferências da LC 87/1996	960,00		0,00
Transferências da LC 61/1989	14.400,00		5.918,45
Transferências do Fundeb	15.264.700,00		7.429.442,92
Outras transferências correntes	14.202.100,00		4.427.616,81
Demais receitas correntes	375.800,00		177.828,35
Outras receitas financeiras (III)	0,00		0,00
Receitas correntes restantes	375.800,00		177.828,35
RECEITAS PRIMÁRIAS CORRENTES (IV)=(I-II-III)	56.029.116,43		23.135.008,99
RECEITAS DE CAPITAL (V)	10.088.223,00		332.077,40
Operações de crédito (VI)	0,00		0,00
Amortização de empréstimos (VII)	0,00		0,00
Alienação de bens	0,00		0,00
Receitas de alienação de investimentos temporários (VIII)	0,00		0,00
Receitas de alienação de investimentos permanentes (IX)	0,00		0,00



Iib + XXIIIC

5.438.776,65

META FISCAL PARA O RESULTADO PRIMÁRIO	VALOR CORRENTE
Meta fixada no Anexo de Metas Fiscais da LDO para o exercício de referência	0,00

JUROS NOMINAIS	ATÉ O BIMESTRE/2022	VALOR CORRENTE
Juros, Encargos e Variações Monetárias Ativos (XXV)	-	547.011,16
Juros, Encargos e variações Monetárias Passivos (XXVI)	-	0,00
<b>RESULTADO NOMINAL - Acima da linha (XXVII)=(XXIV)+(XXV - XXVI)</b>	-	<b>5.985.787,81</b>

META FISCAL PARA O RESULTADO NOMINAL	VALOR CORRENTE
Meta fixada no Anexo de Metas Fiscais da LDO para o exercício de referência	0,00

ABAIXO DA LINHA


CÁLCULO DO RESULTADO NOMINAL	SALDO	
	EM 31 DE DEZEMBRO	ATÉ O BIMESTRE
	(a)	(b)
DÍVIDA CONSOLIDADA (XXVIII)	17.019.098,71	16.786.134,54
DEDUÇÕES (XXIX)	12.293.209,87	21.231.285,25
Disponibilidade de caixa	12.232.257,82	21.170.333,30
Disponibilidade de caixa bruta	17.805.600,00	22.821.308,13
(-) Restos a pagar processados (XXX)	5.573.342,08	1.636.290,82
(-) Depósitos Restituíveis e Valores Vinculados	0,00	14.684,01
Demais haveres Financeiros	60.951,95	60.951,95
<b>DÍVIDA CONSOLIDADA LÍQUIDA (XXXI)=(XXVIII-XXIX)</b>	<b>4.725.888,84</b>	<b>-4.445.150,71</b>


RELATÓRIO RESUMIDO DA EXECUÇÃO ORÇAMENTÁRIA  
DEMONSTRATIVO DOS RESULTADOS PRIMÁRIO E NOMINAL  
ORÇAMENTOS FISCAL E DA SEGURIDADE SOCIAL  
2º bimestre de 2022 (Março a Abril)

RESULTADO NOMINAL - Abaixo da linha (XXXII)=(XXXIa - XXXIb) | - | - | 9.171.039,55 |

AJUSTE METODOLÓGICO	ATE O BIMESTRE/2022		
VARIAÇÃO SALDO RPP = (XXXIII) = (XXXa - XXXb)	-	-	3.937.051,26
RECEITA DE ALIENAÇÃO DE INVESTIMENTOS PERMANENTES (IX)	-	-	0,00
PASSIVOS RECONHECIDOS NA DC (XXXIV)	-	-	0,00
VARIAÇÃO CAMBIAL (XXXV)	-	-	0,00
PAGAMENTO DE PRECATORIOS INTEGRANTES DA DC (XXXVI)	-	-	0,00
AJUSTES RELATIVOS AO RPPS(XXXVII)	-	-	0,00
OUTROS AJUSTES (XXXVIII)	-	-	0,00
RESULTADO NOMINAL AJUSTADO - Abaixo da linha (XXXIX) = (XXXII-XXXIII-IX+XXXIV+XXXV-XXXVI+XXXVII+XXXVIII)	-	-	5.233.988,29
RESULTADO PRIMÁRIO - Abaixo da linha (XL) = XXXIX - (XXV-XXXI)	-	-	4.686.977,13
INFORMAÇÕES ADICIONAIS	PREVISÃO ORÇAMENTÁRIA		
SALDO DE EXERCÍCIOS ANTERIORES	-	-	0,00
Recursos arrecadados em exercícios anteriores - RPPS	-	-	0,00
Superávit financeiro utilizado para abertura e reabertura de créditos adicionais	-	-	0,00
RESERVA ORÇAMENTÁRIA DO RPPS	-	-	0,00


FONTE: SISTEMA: Aspec Informática - UNIDADE RESPONSÁVEL: Prefeitura Municipal de Caruius - DATA DA EMISSÃO: 27/05/2022 - HORA DA EMISSÃO: 16:32:55





ANTÔNIO WILMAR PALÁCIO DE OLIVEIRA  
PREFEITO MUNICIPAL

ETCAM - ESC TERC. CONT. & ASS MUN LTDA -  
Asses. Contábil ce-000437/D-0



MARIA DO CARMO DE OLIVEIRA FERREIRA  
SECRETARIA DE ADMINISTRAÇÃO E FINANÇAS

ORÇAMENTOS FISCAL E DA SEGURIDADE SOCIAL  
 2º bimestre de 2022 (Março a Abril)

RREO - ANEXO 7 (LRF, Art. 53, inciso V)

R\$ 1.00

PODER / ÓRGÃO	RESTOS A PAGAR PROCESSADOS E NÃO PROCESSADOS LIQUIDADOS EM EXERCÍCIOS ANTERIORES					SALDO
	INSCRITOS					
	EM EXERCÍCIOS ANTERIORES	EM 31 DE DEZ. EXERC. ANTERIOR	PAGOS	CANCELADOS	(e) = (a+b)-(c+d)	
(a)	(b)	(c)	(d)	(e)		
<b>RESTOS A PAGAR (EXCETO INTRA-ORÇAMENTÁRIO (I))</b>	311.900,28	5.261.441,80	3.937.051,26	0,00	1.636.290,82	
Executivo	311.870,28	5.259.197,16	3.937.051,26	0,00	1.634.016,18	
2012-SEC. DE INFRA-ESTRUTURA E SERV. URB	20.800,00	0,00	0,00	0,00	20.800,00	
2012-FUNDO MUNICIPAL DE EDUCACAO	1.500,00	0,00	0,00	0,00	1.500,00	
2013-Fundo Municipal de Saude	2.399,00	0,00	0,00	0,00	2.399,00	
2015-Sec. de Infra-Estrutura e Serv. Urb	53.504,80	0,00	0,00	0,00	53.504,80	
2015-Fundo Municipal de Educacao	0,00	0,00	0,00	0,00	0,00	
2015-Sec. do Desenvolvimento Agrário	24.046,32	0,00	0,00	0,00	24.046,32	
2016-Procuradoria Geral do Município	65,38	0,00	0,00	0,00	65,38	
2016-Sec. de Trabalho e Promocao Social	380,76	0,00	0,00	0,00	380,76	
2016-Sec. de Infra-Estrutura e Serv. Urb	1.877,39	0,00	0,00	0,00	1.877,39	
2016-Fundo Municipal de Educacao	30.676,13	0,00	0,00	0,00	30.676,13	
2016-Fundo Municipal de Saude	28.615,97	0,00	0,00	0,00	28.615,97	
2016-Sec. do desenvolvimento Agrário	196,14	0,00	0,00	0,00	196,14	
2016-Secretaria de Financas	4.948,55	0,00	0,00	0,00	4.948,55	
2016-Sec. de Cultura, Turismo e Desporto	1.133,50	0,00	0,00	0,00	1.133,50	
2017-Gabinete do Prefeito	3.744,00	0,00	0,00	0,00	3.744,00	
2017-Sec. de Infra-Estrutura e Serv. Urb	4.897,66	0,00	0,00	0,00	4.897,66	
2017-Fundo Municipal de Educacao	40.684,44	0,00	0,00	0,00	40.684,44	
2017-Fundo Municipal de Saude	46.292,01	0,00	0,00	0,00	46.292,01	
2017-Sec. de Cultura, Turismo e Desporto	5.500,00	0,00	0,00	0,00	5.500,00	
2018-Sec. de Infra-Estrutura e Serv. Urb	12.078,73	0,00	0,00	0,00	12.078,73	
2018-Fundo Municipal de Saude	3.471,71	0,00	0,00	0,00	3.471,71	
2019-Fundo Municipal de Educacao	11.353,17	0,00	0,00	0,00	11.353,17	
2020-Fundo Municipal de Educacao	13.500,62	0,00	0,00	0,00	13.500,62	
2020-Fundo Municipal de Saude	204,00	0,00	0,00	0,00	204,00	
2021-Gabinete do Prefeito	0,00	52.817,66	52.817,65	0,00	0,01	



RREO - ANEXO 7 (LRF, Art. 53, inciso V)

R\$ 1,00

PODER / ÓRGÃO	RESTOS A PAGAR PROCESSADOS E NÃO PROCESSADOS LIQUIDADOS EM EXERCÍCIOS ANTERIORES									
	INSCRITOS		EM 31 DE DEZ. EXERC. ANTERIOR	PAGOS	CANCELADOS	SALDO				
	EM EXERCÍCIOS ANTERIORES	(a)					(b)	(c)	(d)	(e) = (a+b)-(c+d)
2021-Procuradoria Geral do Município	0,00	4.972,43	4.972,43	0,00	0,00	0,00	0,00	0,00	0,00	0,00
2021-Fundo Municipal de Assistência soci	0,00	83.904,27	83.904,27	0,00	0,00	0,00	0,00	0,00	0,00	0,00
2021-Sec. de Infra-Estrutura e Serv. Urb	0,00	305.430,23	272.732,56	0,00	0,00	32.697,67	0,00	0,00	0,00	32.697,67
2021-Fundo Municipal de Educacao	0,00	3.942.739,25	2.689.627,32	0,00	0,00	1.253.111,93	0,00	0,00	0,00	1.253.111,93
2021-Fundo Municipal de Saude	0,00	734.353,54	698.017,25	0,00	0,00	36.336,29	0,00	0,00	0,00	36.336,29
2021-Sec. do Desenvolvimento Agrário	0,00	14.146,83	14.146,83	0,00	0,00	0,00	0,00	0,00	0,00	0,00
2021-Secretaria de Financas	0,00	99.312,97	99.312,97	0,00	0,00	0,00	0,00	0,00	0,00	0,00
2021-Sec. Municipal do Meio Ambiente	0,00	5.606,31	5.606,31	0,00	0,00	0,00	0,00	0,00	0,00	0,00
2021-Secretaria de Planejamento	0,00	7.822,95	7.822,95	0,00	0,00	0,00	0,00	0,00	0,00	0,00
2021-Sec. de Cultura, Turismo e Desporto	0,00	5.706,32	5.706,32	0,00	0,00	0,00	0,00	0,00	0,00	0,00
2021-Controladoria Municipal	0,00	2.384,40	2.384,40	0,00	0,00	0,00	0,00	0,00	0,00	0,00
Legislativo										
2017-Camara Municipal de Caruius	30,00	2.244,64	0,00	0,00	0,00	2.274,64	0,00	0,00	0,00	2.274,64
2021-Camara Municipal de Caruius	30,00	0,00	0,00	0,00	0,00	30,00	0,00	0,00	0,00	30,00
2021-Camara Municipal de Caruius	0,00	2.244,64	0,00	0,00	0,00	2.244,64	0,00	0,00	0,00	2.244,64
RESTOS A PAGAR (INTRA-ORÇAMENTÁRIO (II))	0,00	0,00	0,00	0,00	0,00	0,00	0,00	0,00	0,00	0,00
TOTAL (III)=(I)+(II)	311.900,28	5.261.441,80	3.937.051,26	0,00	0,00	1.636.290,82	0,00	0,00	0,00	1.636.290,82


PODER / ÓRGÃO	RESTOS A PAGAR NÃO PROCESSADOS										
	INSCRITOS		LIQUIDADOS		PAGOS		CANCELADOS		SALDO		SALDO TOTAL
	EM EXERCÍCIOS ANTERIORES (f)	EM 31 DE DEZ. EXERC-ANTERIOR (g)	(h)	(i)	(j)	(k) = (f+g)-(i+j)	(l) = (e)+(k)				
<b>RESTOS A PAGAR (EXCETO INTRA-ORÇAMENTÁRIO (I))</b>	2.200,00	3.813.856,91	649.174,56	649.174,56	649.174,56	109.230,48	3.057.651,87	4.693.942,69			
Executivo	2.200,00	3.812.813,78	649.174,56	649.174,56	649.174,56	109.230,48	3.056.608,74	4.690.624,92			
2012-SEC. DE INFRA-ESTRUTURA E SERV. URB	0,00	0,00	0,00	0,00	0,00	0,00	0,00	20.800,00			
2012-FUNDO MUNICIPAL DE EDUCACAO	0,00	0,00	0,00	0,00	0,00	0,00	0,00	1.500,00			
2013-Fundo Municipal de Saude	0,00	0,00	0,00	0,00	0,00	0,00	0,00	2.399,00			
2015-Sec. de Infra-Estrutura e serv. Urb	0,00	0,00	0,00	0,00	0,00	0,00	0,00	53.504,80			
2013-Fundo Municipal de Educacao	2.200,00	0,00	0,00	0,00	0,00	0,00	2.200,00	2.200,00			
2015-Sec. do Desenvolvimento Agrário	0,00	0,00	0,00	0,00	0,00	0,00	0,00	24.046,32			
2016-Procuradoria Geral do Município	0,00	0,00	0,00	0,00	0,00	0,00	0,00	65,38			
2016-Sec. de Trabalho e Promocao Social	0,00	0,00	0,00	0,00	0,00	0,00	0,00	380,76			
2016-Sec. de Infra-Estrutura e serv. Urb	0,00	0,00	0,00	0,00	0,00	0,00	0,00	1.877,39			
2016-Fundo Municipal de Educacao	0,00	0,00	0,00	0,00	0,00	0,00	0,00	30.676,13			
2016-Fundo Municipal de Saude	0,00	0,00	0,00	0,00	0,00	0,00	0,00	28.615,97			
2016-Sec. do Desenvolvimento Agrário	0,00	0,00	0,00	0,00	0,00	0,00	0,00	196,14			
2016-Secretaria de Financas	0,00	0,00	0,00	0,00	0,00	0,00	0,00	4.948,55			
2016-Sec. de Cultura, Turismo e Desporto	0,00	0,00	0,00	0,00	0,00	0,00	0,00	1.133,50			
2017-Gabinete do Prefeito	0,00	0,00	0,00	0,00	0,00	0,00	0,00	3.744,00			
2017-Sec. de Infra-Estrutura e Serv. Urb	0,00	0,00	0,00	0,00	0,00	0,00	0,00	4.897,66			
2017-Fundo Municipal de Educacao	0,00	0,00	0,00	0,00	0,00	0,00	0,00	40.684,44			
2017-Fundo Municipal de Saude	0,00	0,00	0,00	0,00	0,00	0,00	0,00	46.292,01			
2017-Sec. de Cultura, Turismo e Desporto	0,00	0,00	0,00	0,00	0,00	0,00	0,00	5.500,00			
2018-Sec. de Infra-Estrutura e Serv. Urb	0,00	0,00	0,00	0,00	0,00	0,00	0,00	12.078,73			
2018-Fundo Municipal de Saude	0,00	0,00	0,00	0,00	0,00	0,00	0,00	3.471,71			
2019-Fundo Municipal de Educacao	0,00	0,00	0,00	0,00	0,00	0,00	0,00	11.353,17			
2020-Fundo Municipal de Educacao	0,00	0,00	0,00	0,00	0,00	0,00	0,00	13.500,62			
2020-Fundo Municipal de Saude	0,00	0,00	0,00	0,00	0,00	0,00	0,00	204,00			
2021-Gabinete do Prefeito	0,00	8.750,70	8.750,70	8.750,70	8.750,70	0,00	0,00	0,01			

RREO - ANEXO 7 (LRF, Art 53, inciso V)

R\$ 1.00

PODER / ÓRGÃO	RESTOS A PAGAR NÃO PROCESSADOS										
	INSCRITOS										
EM EXERCÍCIOS ANTERIORES (f)	EM EXERCÍCIOS ANTERIORES (g)	EM EXERCÍCIOS ANTERIORES (h)	EM EXERCÍCIOS ANTERIORES (i)	EM EXERCÍCIOS ANTERIORES (j)	EM EXERCÍCIOS ANTERIORES (k)	EM EXERCÍCIOS ANTERIORES (l)	EM EXERCÍCIOS ANTERIORES (m)	EM EXERCÍCIOS ANTERIORES (n)	EM EXERCÍCIOS ANTERIORES (o)	EM EXERCÍCIOS ANTERIORES (p)	SALDO TOTAL (I) = (e)+(k)
2021-Fundo Municipal de Assistência Soci	0,00	19.488,65	19.488,65	19.488,65	0,00	0,00	0,00	0,00	0,00	0,00	0,00
2021-Sec. de Infra-Estrutura e Serv. Urb	0,00	24.854,44	24.326,38	24.326,38	0,00	0,00	528,06	0,00	0,00	0,00	33.225,73
2021-Fundo Municipal de Educacao	0,00	3.219.863,24	242.605,56	242.605,56	0,00	0,00	2.977.257,68	0,00	0,00	0,00	4.230.369,61
2021-Fundo Municipal de Saude	0,00	449.575,91	266.322,43	266.322,43	107.230,48	0,00	76.023,00	0,00	0,00	0,00	112.359,29
2021-Sec. do Desenvolvimento Agrário	0,00	47.092,26	47.092,26	47.092,26	0,00	0,00	0,00	0,00	0,00	0,00	0,00
2021-Secretaria de Financas	0,00	32.263,25	31.663,25	31.663,25	0,00	0,00	600,00	0,00	0,00	0,00	600,00
2021-Sec. Municipal do Meio Ambiente	0,00	6.330,39	4.330,39	4.330,39	2.000,00	0,00	0,00	0,00	0,00	0,00	0,00
2021-Secretaria de Planejamento	0,00	1.721,05	1.721,05	1.721,05	0,00	0,00	0,00	0,00	0,00	0,00	0,00
2021-Sec. de Cultura, Turismo e Desporto	0,00	1.255,39	1.255,39	1.255,39	0,00	0,00	0,00	0,00	0,00	0,00	0,00
2021-Controladoria Municipal	0,00	524,57	524,57	524,57	0,00	0,00	0,00	0,00	0,00	0,00	0,00
Legislativo	0,00	1.043,13	0,00	0,00	0,00	0,00	1.043,13	0,00	0,00	0,00	3.317,77
2017-Camara Municipal de Caruius	0,00	0,00	0,00	0,00	0,00	0,00	0,00	0,00	0,00	0,00	30,00
2021-Camara Municipal de Caruius	0,00	1.043,13	0,00	0,00	0,00	0,00	1.043,13	0,00	0,00	0,00	3.287,77
RESTOS A PAGAR											
(INTRA-ORÇAMENTÁRIO (II)	0,00	0,00	0,00	0,00	0,00	0,00	0,00	0,00	0,00	0,00	0,00
TOTAL (III)=(I)+(II)	2.200,00	3.813.856,91	649.174,56	649.174,56	109.230,48	0,00	3.057.651,87	0,00	0,00	0,00	4.693.942,69

PODER / ÓRGÃO	RESTOS A PAGAR PROCESSADOS E NÃO PROCESSADOS LIQUIDADOS EM EXERCÍCIOS ANTERIORES					SALDO
	INSCRITOS	EM EXERCÍCIOS ANTERIORES	EM 31 DE DEZ. ANTERIOR	PAGOS	CANCELADOS	
	(a)	(b)	(c)	(d)	(e) = (a+b)-(c+d)	
RESTOS A PAGAR (INTRA-ORÇAMENTÁRIO (II))	0,00	0,00	0,00	0,00	0,00	0,00




RREO - ANEXO 7 (LRF, Art 53, inciso V)

R\$ 1,00

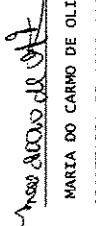
RESTOS A PAGAR NÃO PROCESSADOS										
PODER / ÓRGÃO	INSCRITOS	EM EXERCÍCIOS ANTERIORES	EM EXERCÍCIOS ANTERIORES	EM 31 DE DEZ. EXERC. ANTERIOR	LIQUIDADOS	PAGOS	CANCELADOS	SALDO	SALDO	TOTAL
(f)	(g)	(h)	(i)	(j)	(k) = (f+g)-(i+j)	(l) = (e)+(k)	(m) = (f+g)-(i+j)	(n) = (e)+(k)	(o) = (e)+(k)	(p) = (e)+(k)
RESTOS A PAGAR (INTRA-ORÇAMENTÁRIO (II))	0,00	0,00	0,00	0,00	0,00	0,00	0,00	0,00	0,00	0,00

FONTE: SISTEMA: Aspec Informática - UNIDADE RESPONSÁVEL: Prefeitura Municipal de Cariús - DATA DA EMISSÃO: 27/05/2022 - HORA DA EMISSÃO: 16:37:11

NOTAS:

  
 ANTONIO WILMAR PALÁCIO DE OLIVEIRA  
 PREFEITO MUNICIPAL

  
 ETCAM - ESC. TEC. CONT. & ASS. MUN. LTDA -  
 Asses. Contábil - ce-000437/0-0

  
 MARIA DO CARMO DE OLIVEIRA FERREIRA  
 SECRETARIA DE ADMINISTRAÇÃO E FINANÇAS

R\$ 1,00

RREO - ANEXO 8 (LDB, Art.72)

RECEITAS RESULTANTE DE IMPOSTOS (Arts. 212 e 212-A da Constituição Federal)

RECEITA RESULTANTE DE IMPOSTOS (caput do art. 212 da Constituição)

	PREVISÃO		RECEITAS REALIZADAS Até o Bimestre (b)
	ATUALIZADA	(a)	

<b>1 - RECEITAS DE IMPOSTOS</b>			902.813,34
1.1 - Receita resultante do imposto sobre a propriedade predial e territorial urbana - IPTU	1.197.656,43		8.925,01
1.2 - Receita resultante do imposto sobre transmissão inter vivos - ITBI	23.940,00		7.726,00
1.3 - Receita resultante do imposto sobre serviços de qualquer natureza - ISS	24.250,00		212.051,72
1.4 - Receita resultante do imposto de renda retido na fonte - IRRF	609.900,00		674.110,61
<b>2 - RECEITA DE TRANSFERÊNCIAS CONSTITUCIONAIS E LEGAIS</b>	539.566,43		12.429.531,69
2.1 - Cota parte do FPM	29.503.000,00		9.943.758,61
2.1.1 - Parcela referente à CF, art. 159, I, alínea b	24.851.800,00		9.943.758,61
2.1.2 - Parcela referente à CF, art. 159, I, alíneas d e e	23.050.000,00		0,00
2.2 - Cota parte do ICMS	1.801.800,00		2.015.330,60
2.3 - Cota parte IPI - Exportação	3.700.000,00		7.440,41
2.4 - Cota parte ITR	18.000,00		613,30
2.5 - Cota parte IPVA	3.200,00		462.388,77
2.6 - Cota parte IOF-ouro	930.000,00		0,00
2.7 - Compensações financeiras provenientes de impostos e transferências constitucionais	0,00		0,00

3 - TOTAL DA RECEITA RESULTANTE DE IMPOSTOS (1 + 2) | 30.700.656,43 | 13.332.345,03

4 - TOTAL DESTINADO AO FUNDEB - 20% DE ((2.1.1) + (2.2) + (2.3) + (2.4) + (2.5)) | 5.540.240,00 | 2.485.950,81

5 - VALOR MÍNIMO A SER APLICADO ALÉM DO VALOR DESTINADO AO FUNDEB - 5% DE ((2.1.1) + (2.2) + (2.3) + (2.4) + (2.5)) + 25% DE ((1.1) + (1.2) + (1.3) + (1.4) + (2.1.2) + (2.6) + (2.7)) | 2.134.924,11 | 847.179,92

FUNDEB

RECEITAS RECEBIDAS DO FUNDEB DO EXERCÍCIO	PREVISÃO	ATUALIZADA	RECEITAS REALIZADAS	
			(a)	Até o bimestre (b)
6 - RECEITAS RECEBIDAS DO FUNDEB	15.264.700,00	6.377.000,00	7.429.442,92	0,00
6.1 - FUNDEB - Impostos e Transferências de Impostos	6.377.000,00	6.377.000,00	4.052.917,46	0,00
6.1.1 - Principal	0,00	0,00	4.052.917,46	0,00
6.1.2 - Rendimentos de aplicação financeira	0,00	0,00	0,00	0,00
6.2 - FUNDEB - Complementação da União - VAAF	0,00	0,00	1.802.220,30	0,00
6.2.1 - Principal	0,00	0,00	1.802.220,30	0,00
6.2.2 - Rendimentos de aplicação financeira	0,00	0,00	0,00	0,00
6.3 - FUNDEB - Complementação da União - VAAT	8.887.700,00	8.887.700,00	1.574.305,16	0,00
6.3.1 - Principal	8.887.700,00	8.887.700,00	1.574.305,16	0,00
6.3.2 - Rendimentos de aplicação financeira	0,00	0,00	0,00	0,00
7 - RESULTADO LÍQUIDO DAS TRANSFERÊNCIAS DO FUNDEB (6.1.1 - 4)	836.760,00	836.760,00	1.566.966,65	0,00
RECURSOS RECEBIDOS EM EXERCÍCIOS ANTERIORES E NÃO UTILIZADOS (SUPERÁVIT)				
8 - TOTAL DOS RECURSOS DE SUPERÁVIT				0,00
8.1 - SUPERÁVIT DO EXERCÍCIO IMEDIATAMENTE ANTERIOR				0,00
8.2 - SUPERÁVIT RESIDUAL DE OUTROS EXERCÍCIOS				0,00
9 - TOTAL DOS RECURSOS DO FUNDEB DISPONÍVEIS PARA UTILIZAÇÃO (6 + 8)			7.429.442,92	
DESPESAS COM RECURSOS DO FUNDEB (Por Área de Atuação)6				
10 - PROFISSIONAIS DA EDUCAÇÃO BÁSICA	10.685.290,00	5.845.000,00	3.866.815,49	2.593.082,24
10.1 - Educação infantil	0,00	0,00	0,00	0,00
10.1.1 - Creche	0,00	0,00	0,00	0,00
10.1.2 - Pré-escola	0,00	0,00	0,00	0,00
10.2 - Ensino fundamental	10.685.290,00	5.845.000,00	3.866.815,49	2.593.082,24
11-OUTRAS DESPESAS	4.705.171,26	1.462.532,81	1.145.349,82	982.864,26

11.1.1 - Creche	0,00	0,00	0,00	0,00	0,00	0,00
11.1.2 - Pré-escola	0,00	0,00	0,00	0,00	0,00	0,00
11.2 - Ensino fundamental	4.705.171,26	1.462.532,81	1.145.349,82	982.864,26		
12- TOTAL DAS DESPESAS COM RECURSOS DO FUNDEB (10 + 11)	15.390.461,26	7.307.532,81	5.012.165,31	3.575.946,50		

INDICADORES DO FUNDEB

DESPESAS CUSTEADAS COM RECEITAS DO FUNDEB RECEBIDAS NO EXERCÍCIO	DESPESAS EMPENHADAS		DESPESAS LIQUIDADAS		DESPESAS PAGAS	
	Até o Bimestre	(d)	Até o Bimestre	(e)	Até o Bimestre	(f)
13- Total das despesas do FUNDEB com profissionais de educação básica	5.845.000,00	3.866.815,49	2.593.082,24			
14- Total das despesas custeadas com FUNDEB - impostos e transferências de impostos	5.430.881,33	4.194.993,76	2.375.614,58			
15- Total das despesas custeadas com FUNDEB - complementação da União - VAAF	0,00	0,00	0,00			
16- Total das despesas custeadas com FUNDEB - complementação da União - VAAT	1.876.651,48	817.171,55	600.331,92			
17- Total das despesas custeadas com FUNDEB - complementação da União - VAAT aplicadas na educação infantil	0,00	0,00	0,00			
18- Total das despesas custeadas com FUNDEB - complementação da União - VAAT aplicadas em Despesa de Capital	3.348,48	0,00	0,00			

INDICADORES - Art.212-A, Inciso XI e Parágrafo 3º - Constituição Federal	VALOR EXIGIDO		VALOR APLICADO		VALOR CONSIDERADO		APÓS DEDUÇÕES		% APLICADO	
	(j)	(k)	(l)	(m)	(n)	(o)	(p)	(q)	(r)	(s)
19- Mínimo de 70% do FUNDEB na Remuneração dos profissionais da educação básica	5.200.610,04	3.866.815,49	3.866.815,49	52,05						
20 - Percentual de 50% da Complementação da União ao FUNDEB (VAAT) na educação infantil	787.152,58	0,00	0,00	0,00						
21- Mínimo de 15% da complementação da União ao FUNDEB - VAAT em Despesas de Capital	236.145,77	0,00	0,00	0,00						
INDICADOR - Art.25, Parágrafo 3º - Lei nº 14.113, de 2020 - (Máximo de 10% de Superávit)	MÁXIMO PERMITIDO	VALOR	VALOR NÃO APLICADO	APÓS AJUSTE	% NÃO APLICADO					
	(n)	(o)	(p)	(q)	(r)					
22- Total da receita recebida e não aplicada no exercício	742.944,29	2.417.277,61	2.417.277,61	32,54						



INDICADOR - Art.25, Parágrafo 3º - Lei nº 14.113, de 2020 - (Aplicação do Superávit de Exercício Anterior)	VALOR SUPERÁVIT	VALOR	VALOR SUPERÁVIT	VALOR SUPERÁVIT	VALOR NÃO APLICADO	VALOR APLICADO	VALOR NÃO APLICADO
	PERMITIDO NO	NÃO APLICADO NO	EXERCÍCIO	PRIMEIRO	INTEGRARÁ LIMITE	APÓS O PRIMEIRO	QUADRIMESTRE
EXERCÍCIO	EXERCÍCIO	PRIMEIRO	QUADRIMESTRE	CONSTITUCIONAL	QUADRIMESTRE	QUADRIMESTRE	QUADRIMESTRE
ANTERIOR	ANTERIOR	QUADRIMESTRE	QUADRIMESTRE	CONSTITUCIONAL	QUADRIMESTRE	QUADRIMESTRE	QUADRIMESTRE
(q)	(r)	(s)	(t)	(u)	(v)=(r)-(s)-(u)	(v)=(r)-(s)-(u)	(v)=(r)-(s)-(u)
23- Total das Despesas custeadas com Superávit do FUNDEB	0,00	0,00	0,00	0,00	0,00	0,00	0,00
23.1- Total das despesas custeadas com FUNDEB - Impostos e transferências de impostos	0,00	0,00	0,00	0,00	0,00	0,00	0,00
23.2- Total das Despesas custeadas com FUNDEB - complementação da União (VAAF + VAAT)	0,00	0,00	0,00	0,00	0,00	0,00	0,00

DESPESAS COM MANUTENÇÃO E DESENVOLVIMENTO DO ENSINO - MDE - CUSTEADAS COM RECEITA DE IMPOSTOS (EXCETO FUNDEB)

DESPESAS COM AÇÕES TÍPICAS DE MDE - RECEITAS DE IMPOSTOS - EXCETO FUNDEB	DOTAÇÃO		DESPESAS		DESPESAS	
	ATUALIZADA	Até o Bimestre	EMPENHADAS	LIQUIDADAS	Até o Bimestre	Até o Bimestre
(Por Área de Atuação)6	(c)	(d)	(e)	(f)	(g)	(h)
24 - EDUCAÇÃO INFANTIL	11.500,00	9.000,00	6.828,76	6.828,76	6.828,76	6.828,76
24.1 - Creche	0,00	9.000,00	6.828,76	6.828,76	6.828,76	6.828,76
24.2 - Pré-escola	11.500,00	0,00	0,00	0,00	0,00	0,00
25 - ENSINO FUNDAMENTAL	3.927.044,22	2.235.258,22	1.428.046,45	1.371.023,99	1.371.023,99	1.371.023,99
26 - TOTAL DAS DESPESAS COM AÇÕES TÍPICAS DE MDE (24 + 25)	3.938.544,22	2.244.258,22	1.434.875,21	1.377.852,75	1.377.852,75	1.377.852,75

APURAÇÃO DAS DESPESAS PARA FINS DE LIMITE MÍNIMO CONSTITUCIONAL

	VALOR
27- TOTAL DAS DESPESAS DE MDE CUSTEADAS COM RECURSOS DE IMPOSTOS (FUNDEB E RECEITA DE IMPOSTOS) = (14(d ou e)) + (26(d ou e)) + (23.1(t))	5.629.868,97
28 (-) RESULTADO LÍQUIDO DAS TRANSFERÊNCIAS DO FUNDEB = (7)	1.566.966,65
29 (-) RESTOS A PAGAR NÃO PROCESSADOS INSCRITOS NO EXERCÍCIO SEM DISPONIBILIDADE FINANCEIRA DE RECURSOS DO FUNDEB IMPOSTOS4 = (14(h))	0,00
30 (-) RESTOS A PAGAR NÃO PROCESSADOS INSCRITOS NO EXERCÍCIO SEM DISPONIBILIDADE FINANCEIRA DE RECURSOS DE IMPOSTOS4 e 7	0,00
31 (-) CANCELAMENTO, NO EXERCÍCIO, DE RESTOS A PAGAR INSCRITOS COM DISPONIBILIDADE FINANCEIRA DE RECURSOS DE IMPOSTOS VINCULADOS AO ENSINO = (34.1(ac)) + (34.2(ac))	0,00


APURAÇÃO DO LIMITE MÍNIMO CONSTITUCIONAL (2 e 5)		VALOR EXIGIDO (x)	VALOR APLICADO (w)	% APLICADO (y)			
33- APLICAÇÃO EM MDE SOBRE A RECEITA RESULTANTE DE IMPOSTOS		3.333.086,26	4.062.902,32	30,47			
RESTOS A PAGAR INSCRITOS EM EXERCÍCIOS ANTERIORES COM DISPONIBILIDADE FINANCEIRA DE RECURSOS DE IMPOSTOS E DO FUNDEBB							
	SALDO INICIAL (z)	RP LIQUIDADOS (aa)	RP PAGOS (ab)	RP CANCELADOS (ac)	SALDO FINAL (ad)		
34 - RESTOS A PAGAR DE DESPESAS COM MDE	7.029.840,31	242.605,56	2.751.211,43	0,00	4.278.628,88		
34.1 - Executadas com recursos de impostos e transferências de impostos	3.499.101,18	2.996,00	772.894,25	0,00	2.726.206,93		
34.2 - Executadas com recursos do FUNDEB - Impostos	3.483.567,38	239.609,56	1.978.317,18	0,00	1.505.250,20		
34.3 - Executadas com recursos do FUNDEB - complementação da União (VAAF)	47.171,75	0,00	0,00	0,00	47.171,75		
OUTRAS INFORMAÇÕES PARA CONTROLE							
RECEITAS ADICIONAIS PARA FINANCIAMENTO DO ENSINO							
	PREVISÃO ATUALIZADA (a)	RECEITAS REALIZADAS Até o Bimestre (b)					
35 - RECEITAS DE TRANSFERÊNCIAS DO FNDE (INCLUINDO RENDIMENTOS DE APLICAÇÃO FINANCEIRA)	1.432.700,00	369.036,79					
35.1 - Salário-Educação	553.900,00	175.778,83					
35.2 - PODE	0,00	0,00					
35.3 - PNAE	407.900,00	130.704,00					
35.4 - PNATE	470.900,00	62.553,96					
35.5 - Outras transferências do FNDE	0,00	0,00					
36 - RECEITAS DE TRANSFERÊNCIAS DE CONVÊNIO	0,00	0,00					
37 - RECEITA DE ROYALTIES DESTINADOS À EDUCAÇÃO	300.375,00	126.323,74					
38 - RECEITA DE OPERAÇÕES DE CRÉDITO VINCULADAS À EDUCAÇÃO	0,00	0,00					
39 - OUTRAS RECEITAS PARA FINANCIAMENTO DO ENSINO	0,00	0,00					
40- TOTAL DAS RECEITAS ADICIONAIS PARA FINANCIAMENTO DO ENSINO = (35 + 36 + 37 + 38 + 39)	1.733.075,00	495.360,53					


	(c)	(d)	(e)	(f)
41 - EDUCAÇÃO INFANTIL				
41.1 - Creche	400.000,00	0,00	0,00	0,00
41.2 - Pré-escola	0,00	0,00	0,00	0,00
42 - ENSINO FUNDAMENTAL	400.000,00	0,00	0,00	0,00
43 - ENSINO MÉDIO	2.572.651,76	65.209,70	65.209,70	17.431,46
44 - ENSINO SUPERIOR	0,00	0,00	0,00	0,00
45 - ENSINO PROFISSIONAL NÃO INTEGRADO AO ENSINO REGULAR	0,00	0,00	0,00	0,00
46- TOTAL DAS DESPESAS CUSTEADAS COM RECEITAS ADICIONAIS PARA FINANCIAMENTO DO ENSINO (41 + 42 + 43 + 44 + 45)	2.972.651,76	65.209,70	65.209,70	17.431,46
TOTAL GERAL DAS DESPESAS COM EDUCAÇÃO				
	DOTAÇÃO	DESPESAS EMPENHADAS	DESPESAS LIQUIDADAS	DESPESAS PAGAS
	ATUALIZADA	Até o Bimestre	Até o Bimestre	Até o Bimestre
	(c)	(d)	(e)	(f)
47 - TOTAL GERAL DAS DESPESAS COM EDUCAÇÃO (12 + 26 + 46)	22.888.257,25	11.140.204,67	7.791.020,51	6.102.001,00
47.1 - Despesas Correntes	19.708.214,04	10.158.573,01	6.812.737,33	5.123.717,82
47.1.1 - Pessoal Ativo	13.318.690,00	6.247.727,19	4.017.837,22	2.700.310,95
47.1.2 - Pessoal Inativo	0,00	0,00	0,00	0,00
47.1.3 - Transferências às instituições comunitárias, confessionais ou filantrópicas sem fins lucrativos	0,00	0,00	0,00	0,00
47.1.4 - Outras Despesas Correntes	6.389.524,04	3.910.845,82	2.794.900,11	2.423.406,87
47.2 - Despesas de Capital	3.180.043,21	981.631,66	978.283,18	978.283,18
47.2.1 - Transferências às instituições comunitárias, confessionais ou filantrópicas sem fins lucrativos	0,00	0,00	0,00	0,00
47.2.2 - Outras Despesas de Capital	3.180.043,21	981.631,66	978.283,18	978.283,18
CONTROLE DA DISPONIBILIDADE FINANCEIRA E CONCILIAÇÃO BANCÁRIA				
	FUNDEB (ae)		SALÁRIO EDUCAÇÃO (af)	
48- DISPONIBILIDADE FINANCEIRA EM 31 DE DEZEMBRO DE 2021	3.968.345,77		0,00	
49-(+) INGRESSO DE RECURSOS ATÉ O BIMESTRE (Orçamentário)	7.429.442,92		175.778,83	
50-(-) PAGAMENTOS EFETUADOS ATÉ O BIMESTRE (Orçamentário e restos a pagar)	5.554.970,25		378.743,10	


52-(+)	AJUSTES POSITIVOS (RETENÇÕES E OUTROS VALORES EXTRAORÇAMENTÁRIOS)		0,00		0,00
53-(-)	AJUSTES NEGATIVOS (OUTROS VALORES EXTRAORÇAMENTÁRIOS)		0,00		0,00
54-(=)	SALDO FINANCEIRO CONCILIADO(Saldo Bancário)		5.842.818,44		-202.964,27

FONTE: SISTEMA: Aspec Informática - UNIDADE RESPONSÁVEL: Prefeitura Municipal de Cariús - DATA DA EMISSÃO: 27/05/2022 - HORA DA EMISSÃO: 16:38:16

- 1 SE RESULTADO LÍQUIDO DA TRANSFERÊNCIA (7) > 0 = ACRÉSCIMO RESULTANTE DAS TRANSFERÊNCIAS DO FUNDEB, SE RESULTADO LÍQUIDO DA TRANSFERÊNCIA (7) < 0 = DECRÉSCIMO RESULTANTE DAS TRANSFERÊNCIAS DO FUNDEB
- 2 Limites mínimos anuais a serem cumpridos no encerramento do exercício.
- 3 Art. 25, parágrafo 3º, Lei 14.113/2020: Até 10% (dez por cento) dos recursos recebidos à conta dos Fundos, inclusive relativos à complementação da União, nos termos do parágrafo 2º do art. 16 desta Lei, poderão ser utilizados no primeiro quadrimestre do exercício imediatamente subsequente, mediante abertura de crédito adicional.
- 4 Os valores referentes à parcela dos restos a pagar inscritos sem disponibilidade financeira vinculada à educação deverão ser informados somente no RREO do último bimestre do exercício.
- 5 Nos cinco primeiros bimestres do exercício o acompanhamento será feito com base na despesa liquidada. No último bimestre do exercício, o valor deverá corresponder ao total da despesa empenhada.
- 6 As linhas representam áreas de atuação e não correspondem exatamente às subfunções da Função Educação. As despesas classificadas nas demais subfunções típicas e nas subfunções atípicas deverão ser rateadas para essas áreas de atuação.
- 7 Valor inscrito em RPPM sem disponibilidade de caixa, que não deve ser considerado na apuração dos indicadores e limites
- 8 Controle da execução de restos a pagar considerados no cumprimento do limite mínimo dos exercícios anteriores.

  
 ANTONIO WILMAR PALÁCIO DE OLIVEIRA  
 PREFEITO MUNICIPAL

  
 ETCAM - ESC. DE CONT. & ASS. MUN. LTDA -  
 Asses. (antebill) ce-000437/0-0

  
 MARIA DO CARMO DE OLIVEIRA FERREIRA  
 SECRETARIA DE ADMINISTRAÇÃO E FINANÇAS

RREO - ANEXO XII (LC 141/2012, art.35)

R\$ 1,00

RECEITAS RESULTANTES DE IMPOSTOS E TRANSFERÊNCIAS CONSTITUCIONAIS E LEGAIS	PREVISÃO INICIAL	PREVISÃO ATUALIZADA (a)	RECEITAS REALIZADAS	
			ATÉ O BIMESTRE (b)	% (b/a)x100
<b>RECEITA DE IMPOSTOS (I)</b>	1.197.656,43	1.197.656,43	902.813,34	75,38
Receita Resultante do Imposto Predial e Territorial Urbano - IPTU	23.940,00	23.940,00	8.925,01	37,28
IPTU	16.760,00	16.760,00	0,00	0,00
Multas, Juros de Mora, Dívidas Ativas e Outros Encargos do IPTU	7.180,00	7.180,00	8.925,01	124,30
Receita Resultante do Imposto sobre Transmissão Inter Vivos - ITBI	24.250,00	24.250,00	7.726,00	31,86
ITBI	24.250,00	24.250,00	7.726,00	31,86
Multas, Juros de Mora, Dívida Ativa e Outros Encargos do ITBI	0,00	0,00	0,00	0,00
Receita Resultante do Imposto sobre Serviços de Qualquer Natureza - ISS	609.900,00	609.900,00	212.051,72	34,77
ISS	606.700,00	606.700,00	206.706,16	34,07
Multas, Juros de Mora, Dívida Ativa e Outros Encargos do ISS	3.200,00	3.200,00	5.345,56	167,05
Receita Resultante do Imposto de Renda e Provento de Qualquer Natureza Retido na Fonte - IRRF	539.566,43	539.566,43	674.110,61	124,94
<b>RECEITAS DE TRANSFERÊNCIAS CONSTITUCIONAIS E LEGAIS (II)</b>	27.702.400,00	27.702.400,00	12.429.531,69	44,87
Cota Parte FPM	23.050.000,00	23.050.000,00	9.943.758,61	43,14
Cota Parte ITR	3.200,00	3.200,00	613,30	19,17
Cota Parte IPVA	930.000,00	930.000,00	462.388,77	49,72
Cota Parte ICMS	3.700.000,00	3.700.000,00	2.015.330,60	54,47
Cota Parte IPI - Exportação	18.000,00	18.000,00	7.440,41	41,34
Compensações Financeiras Provenientes de Impostos e Transferências Constitucionais	1.200,00	1.200,00	0,00	0,00
Desoneração ICMS LC 87/1996	1.200,00	1.200,00	0,00	0,00
Outras	0,00	0,00	0,00	0,00
<b>TOTAL DAS RECEITAS RESULTANTES DE IMPOSTOS E TRANSFERÊNCIAS CONSTITUCIONAIS E LEGAIS (III) = I+II</b>	<b>28.900.056,43</b>	<b>28.900.056,43</b>	<b>13.332.345,03</b>	<b>46,13</b>

DESPESAS COM AÇÕES E SERVIÇOS PÚBLICOS DE SAÚDE (ASPS) POR SUBFUNÇÕES E CATEGORIA ECONÔMICA	DOTAÇÃO INICIAL	DOTAÇÃO ATUALIZADA (c)	DESPESAS EMPENHADAS		DESPESAS LIQUIDADAS		DESPESAS PAGAS	
			ATÉ O BIMESTRE (d)	% (d/c)x100	ATÉ O BIMESTRE (e)	% (e/c)x100	ATÉ O BIMESTRE (f)	% (f/c)x100
<b>ATENÇÃO BÁSICA (IV)</b>	1.064.000,00	664.000,00	199.000,00	29,97	153.833,99	23,17	153.833,99	23,17
Despesas Correntes	1.021.000,00	621.000,00	199.000,00	32,05	153.833,99	24,77	153.833,99	24,77
Despesas de Capital	43.000,00	43.000,00	0,00	0,00	0,00	0,00	0,00	0,00
<b>ASSISTÊNCIA HOSPITALAR E AMBULATORIAL (V)</b>	3.772.000,00	3.840.811,59	1.511.073,35	39,34	797.421,68	20,76	680.281,68	17,71

Despesas Correntes	2.794.000,00	3.146.142,81	1.386.275,11	44,06	695.886,14	22,12	578.746,14	18,40
Despesas de Capital	978.000,00	694.668,78	124.798,24	17,97	101.535,54	14,62	101.535,54	14,62
SUPORTE PROFILÁTICO E TERAPÊUTICO (VI)	0,00	0,00	0,00	0,00	0,00	0,00	0,00	0,00
Despesas Correntes	0,00	0,00	0,00	0,00	0,00	0,00	0,00	0,00
Despesas de Capital	0,00	0,00	0,00	0,00	0,00	0,00	0,00	0,00
VIGILÂNCIA SANITÁRIA (VII)	0,00	0,00	0,00	0,00	0,00	0,00	0,00	0,00
Despesas Correntes	0,00	0,00	0,00	0,00	0,00	0,00	0,00	0,00
Despesas de Capital	0,00	0,00	0,00	0,00	0,00	0,00	0,00	0,00
VIGILÂNCIA EPIDEMIOLÓGICA (VIII)	309.000,00	309.001,00	302.000,00	97,73	122.526,69	39,65	97.799,57	31,65
Despesas Correntes	308.000,00	308.001,00	302.000,00	98,05	122.526,69	39,78	97.799,57	31,75
Despesas de Capital	1.000,00	1.000,00	0,00	0,00	0,00	0,00	0,00	0,00
ALIMENTAÇÃO E NUTRIÇÃO (IX)	0,00	0,00	0,00	0,00	0,00	0,00	0,00	0,00
Despesas Correntes	0,00	0,00	0,00	0,00	0,00	0,00	0,00	0,00
Despesas de Capital	0,00	0,00	0,00	0,00	0,00	0,00	0,00	0,00
OUTRAS SUBFUNÇÕES (X)	3.478.508,46	3.375.018,48	1.584.971,70	46,96	723.203,26	21,43	651.502,92	19,30
Despesas Correntes	3.229.008,46	3.235.518,48	1.523.614,25	47,09	661.845,81	20,46	590.145,47	18,24
Despesas de Capital	249.500,00	139.500,00	61.357,45	43,98	61.357,45	43,98	61.357,45	43,98
<b>TOTAL (XI)=(IV+V+VI+VII+VIII+IX+X)</b>	<b>8.623.508,46</b>	<b>8.188.831,07</b>	<b>3.597.045,05</b>	<b>43,93</b>	<b>1.796.985,62</b>	<b>21,94</b>	<b>1.583.418,16</b>	<b>19,34</b>

APURAÇÃO DO CUMPRIMENTO DO LIMITE MÍNIMO PARA APLICAÇÃO EM ASPs

	DESPESAS EMPENHADAS (d)	DESPESAS LIQUIDADAS (e)	DESPESAS PAGAS (f)
Total das Despesas com ASPs (XII)=(XI)	3.597.045,05	1.796.985,62	1.583.418,16
(-) Restos a Pagar Não Processados Inscritos Indevidamente no exercício sem Disponibilidade Financeira (XIII)	0,00	0,00	0,00
(-) Despesas Custeadas com Recursos Vinculados à Parcela do Percentual Mínimo que não foi Aplicada em ASPs em Exercícios Anteriores (XIV)	0,00	0,00	0,00
(-) Despesas Custeadas com Disponibilidade de Caixa Vinculada aos Restos a Pagar Cancelados (XV)	0,00	0,00	0,00
(=) VALOR APLICADO EM ASPs (XVI) = (XII - XIII - XIV - XV)	3.597.045,05	1.796.985,62	1.583.418,16
Despesa Mínima a ser Aplicada em ASPs (XVII) = (III) x 15% (LC 141/2012)			1.999.851,75
Despesa Mínima a ser Aplicada em ASPs (XVII) = (III) x 0,00% (Lei Orgânica Municipal)			0,00
Diferença entre o Valor Aplicado e a Despesa Mínima a ser Aplicada (XVIII) = (XVI (d ou e) - XVII)			-202.866,13
Limite não Cumprido (XIX) = (XVII) (Quando valor for inferior a zero)			-202.866,13

PERCENTUAL DA RECEITA DE IMPOSTOS E TRANSFERÊNCIAS CONSTITUCIONAIS E LEGAIS APLICADO EM ASP(S) XVI / III)²100 (mínimo de 15% conforme LC nº 141/2012 ou % da Lei Orgânica Municipal) 13,48

	LIMITE NÃO CUMPRIDO			
	SALDO INICIAL (h)	Despesas Custeadas no Exercício de Referência		
		Empenhadas (i)	Liquidadas (j)	Pagas (k)
CONTROLE DO VALOR REFERENTE AO PERCENTUAL MÍNIMO NÃO CUMPRIDO EM EXERCÍCIOS ANTERIORES PARA				
FINS DE APLICAÇÃO DOS RECURSOS VINCULADOS CONFORME ARTIGOS 25 E 26 DA LC 141/2012				
Diferença de limite não cumprido em 2022	0,00	0,00	0,00	0,00
Diferença de limite não cumprido em 2021	0,00	0,00	0,00	0,00
Diferença de limite não cumprido em Exercícios Anteriores	0,00	0,00	0,00	0,00
TOTAL DA DIFERENÇA DE LIMITE NÃO CUMPRIDO EM EXERCÍCIOS ANTERIORES (XX)	0,00	0,00	0,00	0,00

EXECUÇÃO DE RESTOS A PAGAR

EXERCÍCIO DO EMPENHO	Valor mínimo p/aplicação em ASP(S) (m)	Valor aplicado em ASP(S) no exercício (n)	Valor aplicado além do limite mínimo (o)=(n-m) se < 0 então (o) = 0	Total inscrito em RP no exercício (p)	RPNP Inscrições Indevidamente no exercício sem disponibilidade Financeira (q)=(XIII d)	Valor inscrito em RP considerado no limite (r)=(p-(o+q)) se < 0, (r)=0	Total de RP pagos (s)	Total de RP a pagar (t)	Total de RP cancelados ou prescritos (u)	Diferença entre valor aplicado além do limite e o total de RP cancelados (v)=(o+q)-u
Empenhos de 2022 (regra nova)	0,00	0,00	0,00	0,00	0,00	0,00	0,00	0,00	0,00	0,00
Empenhos de 2021 (regra nova)	0,00	0,00	0,00	0,00	0,00	0,00	0,00	0,00	0,00	0,00
Empenhos de 2020 (regra nova)	0,00	0,00	0,00	0,00	0,00	0,00	0,00	0,00	0,00	0,00
Empenhos de 2019 (regra nova)	0,00	0,00	0,00	0,00	0,00	0,00	0,00	0,00	0,00	0,00
Empenhos de 2018 e anteriores	0,00	0,00	0,00	0,00	0,00	0,00	0,00	0,00	0,00	0,00
TOTAL DOS RESTOS A PAGAR CANCELADOS OU PRESCRITOS ATÉ O FINAL DO EXERCÍCIO ATUAL QUE AFETARAM O CUMPRIMENTO DO LIMITE (XXI)				0,00		0,00	0,00	0,00	0,00	0,00
TOTAL DOS RESTOS A PAGAR CANCELADOS OU PRESCRITOS ATÉ O FINAL DO EXERCÍCIO ANTERIOR QUE AFETARAM O CUMPRIMENTO DO LIMITE (XXII)				0,00		0,00	0,00	0,00	0,00	0,00
TOTAL DOS RESTOS A PAGAR CANCELADOS OU PRESCRITOS NO EXERCÍCIO ATUAL QUE AFETARAM O CUMPRIMENTO DO LIMITE (XXIII) = (XXI - XXII)				0,00		0,00	0,00	0,00	0,00	0,00

CONTROLE DE RESTOS A PAGAR CANCELADOS OU PRESCRITOS CONSIDERADOS PARA FINS DE APLICAÇÃO DA DISPONIBILIDADE DE CAIXA CONFORME ARTIGO 24 PARÁGRAFO 1º E 2º DA LC 141/2012	LIMITE NÃO CUMPRIDO		
	SALDO INICIAL (w)	Despesas Custeadas no Exercício de Referência Empenhadas (x)   Liquidadas (y)   Pagas (z)	
Restos a pagar cancelados ou prescritos em 2022 a serem compensados (XXIV)	0,00	0,00	0,00
Restos a pagar cancelados ou prescritos em 2021 a serem compensados (XXV)	0,00	0,00	0,00
Restos a pagar cancelados ou prescritos em exercícios anteriores a serem compensados (XXVI)	0,00	0,00	0,00
TOTAL DE RESTOS A PAGAR CANCELADOS OU PRESCRITOS A COMPENSAR (XXVII)	0,00	0,00	0,00

RECEITAS ADICIONAIS PARA O FINANCIAMENTO DA SAÚDE NÃO COMPUTADAS NO CÁLCULO DO MÍNIMO	PREVISÃO INICIAL	PREVISÃO ATUALIZADA (c)	RECEITAS REALIZADAS	
			ATÉ O BIMESTRE (d)	% (d/c)*100
RECEITAS DE TRANSFERÊNCIAS PARA A SAÚDE (XXVIII)	9.935.400,00	9.935.400,00	1.563.797,23	15,74
Provenientes da União	9.935.400,00	9.935.400,00	1.563.797,23	15,74
Provenientes do Estado	0,00	0,00	0,00	0,00
Provenientes de Outros Municípios	0,00	0,00	0,00	0,00
RECEITAS DE OPERAÇÕES DE CRÉDITO INTERNAS E EXTERNAS VINCULADAS À SAÚDE (XXIX)	0,00	0,00	0,00	0,00
OUTRAS RECEITAS (XXX)	3.419.925,00	3.419.925,00	595.539,99	17,41
TOTAL DE RECEITAS ADICIONAIS PARA FINANCIAMENTO DA SAÚDE (XXVI)=(XXVIII+XXIX+XXX)	13.355.325,00	13.355.325,00	2.159.337,22	16,17

DESPESAS COM SAÚDE POR SUBFUNÇÕES E CATEGORIA ECONÔMICA NÃO COMPUTADAS NO CÁLCULO DO MÍNIMO	DOTAÇÃO INICIAL	DOTAÇÃO ATUALIZADA (c)	DESPESAS EMPENHADAS		DESPESAS LIQUIDADAS		DESPESAS PAGAS	
			ATÉ O BIMESTRE (d)	% (d/c)x100	ATÉ O BIMESTRE (e)	% (e/c)x100	ATÉ O BIMESTRE (f)	% (f/c)x100
ATENÇÃO BÁSICA (XXXII)	9.094.900,00	9.494.900,00	2.807.711,17	29,57	1.517.652,33	15,98	1.175.607,19	12,38
Despesas Correntes	7.823.400,00	8.223.400,00	2.807.711,17	34,14	1.517.652,33	18,46	1.175.607,19	14,30
Despesas de Capital	1.271.500,00	1.271.500,00	0,00	0,00	0,00	0,00	0,00	0,00
ASSISTÊNCIA HOSPITALAR E AMBULATORIAL (XXXIII)	1.603.000,00	1.908.070,78	1.102.061,24	57,76	645.984,96	33,86	532.562,25	27,91
Despesas Correntes	950.000,00	1.255.070,78	1.102.061,24	87,81	645.984,96	51,47	532.562,25	42,43
Despesas de Capital	653.000,00	653.000,00	0,00	0,00	0,00	0,00	0,00	0,00
SUPOORTE PROFILÁTICO E TERAPÊUTICO (XXXIV)	120.000,00	120.000,00	0,00	0,00	0,00	0,00	0,00	0,00



	120.000,00	120.000,00	0,00	0,00	0,00	0,00	0,00	0,00	0,00	0,00	0,00	0,00	0,00
Despesas Correntes	0,00	0,00	0,00	0,00	0,00	0,00	0,00	0,00	0,00	0,00	0,00	0,00	0,00
Despesas de Capital	0,00	0,00	0,00	0,00	0,00	0,00	0,00	0,00	0,00	0,00	0,00	0,00	0,00
VIGILANCIA SANITÁRIA (XXXV)	0,00	0,00	0,00	0,00	0,00	0,00	0,00	0,00	0,00	0,00	0,00	0,00	0,00
Despesas Correntes	0,00	0,00	0,00	0,00	0,00	0,00	0,00	0,00	0,00	0,00	0,00	0,00	0,00
Despesas de Capital	0,00	0,00	0,00	0,00	0,00	0,00	0,00	0,00	0,00	0,00	0,00	0,00	0,00
VIGILANCIA EPIDEMIOLÓGICA (XXXVI)	41.000,00	46.310,01	11.516,43	24,87	8.738,00	18,87	8.738,00	19,28	8.738,00	18,87	8.738,00	19,28	18,87
Despesas Correntes	40.000,00	45.310,01	11.516,43	25,42	8.738,00	19,28	8.738,00	19,28	8.738,00	19,28	8.738,00	19,28	19,28
Despesas de Capital	1.000,00	1.000,00	0,00	0,00	0,00	0,00	0,00	0,00	0,00	0,00	0,00	0,00	0,00
ALIMENTAÇÃO E NUTRIÇÃO (XXXVII)	0,00	0,00	0,00	0,00	0,00	0,00	0,00	0,00	0,00	0,00	0,00	0,00	0,00
Despesas Correntes	0,00	0,00	0,00	0,00	0,00	0,00	0,00	0,00	0,00	0,00	0,00	0,00	0,00
Despesas de Capital	0,00	0,00	0,00	0,00	0,00	0,00	0,00	0,00	0,00	0,00	0,00	0,00	0,00
OUTRAS SUBFUNÇÕES (XXXVIII)	2.337.725,00	1.274.370,28	0,00	0,00	0,00	0,00	0,00	0,00	0,00	0,00	0,00	0,00	0,00
Despesas Correntes	170.125,00	170.125,00	0,00	0,00	0,00	0,00	0,00	0,00	0,00	0,00	0,00	0,00	0,00
Despesas de Capital	2.167.600,00	1.104.245,28	0,00	0,00	0,00	0,00	0,00	0,00	0,00	0,00	0,00	0,00	0,00

TOTAL DAS DESPESAS NÃO COMPUTADAS NO CÁLCULO DO MÍNIMO  
 (XXXIX)=(XXXII+XXXIII+XXXIV+XXXV+XXXVI+XXXVII+XXXVIII)

13.196.625,00 | 12.843.651,07 | 3.921.288,84 | 30,53 | 2.172.375,29 | 16,91 | 1.716.907,44 | 13,37 |

DESPESAS TOTAIS COM SAÚDE EXECUTADAS COM RECURSOS PRÓPRIOS  
 E COM RECURSOS TRANSFERIDOS DE OUTROS ENTES

	DOTAÇÃO INICIAL	DOTAÇÃO ATUALIZADA (c)	DESPESAS EMPENHADAS		DESPESAS LIQUIDADAS		DESPESAS PAGAS	
			ATÉ O BIMESTRE (d)	% (d/c)x100	ATÉ O BIMESTRE (e)	% (e/c)x100	ATÉ O BIMESTRE (f)	% (f/c)x100
ATENÇÃO BÁSICA (XL)=(IV + XXXII)	10.158.900,00	10.158.900,00	3.006.711,17	29,60	1.671.486,32	16,45	1.329.441,18	13,09
ASSISTÊNCIA HOSPITALAR E AMBULATORIAL (XLI)=(V + XXXIII)	5.375.000,00	5.748.887,37	2.613.134,59	45,45	1.443.406,64	25,11	1.212.843,93	21,10
SUPOORTE PROFILÁTICO E TERAPÊUTICO (XLII)=(VI + XXXIV)	120.000,00	120.000,00	0,00	0,00	0,00	0,00	0,00	0,00
VIGILANCIA SANITÁRIA (XLIII)=(VII + XXXV)	0,00	0,00	0,00	0,00	0,00	0,00	0,00	0,00
VIGILANCIA EPIDEMIOLÓGICA (XLIV)=(VIII + XXXVI)	350.000,00	355.311,01	313.516,43	88,24	131.264,69	36,94	106.537,57	29,98
ALIMENTAÇÃO E NUTRIÇÃO (XLV)=(XIX + XXXVII)	0,00	0,00	0,00	0,00	0,00	0,00	0,00	0,00
OUTRAS SUBFUNÇÕES (XLVI)=(X + XXXVIII)	5.816.235,46	4.649.388,76	1.584.971,70	34,09	723.203,26	15,55	651.502,92	14,01
TOTAL DAS DESPESAS COM SAÚDE (XLVII)=(XI + XXXIX)	21.820.133,46	21.032.482,14	7.518.333,89	35,75	3.909.360,91	18,87	3.300.325,60	15,69

(-) Despesas executadas com recursos provenientes das transferências de recursos de outros entes(3)

13.196.625,00 | 12.843.651,07 | 3.921.288,84 | 30,53 | 2.172.375,29 | 16,91 | 1.716.907,44 | 13,37 |


TOTAL DAS DESPESAS EXECUTADAS COM RECURSOS PRÓPRIOS (XLVIII)

8.623.508,46 | 8.188.811,07 | 3.597.045,05 | 43,93 | 1.796.985,62 | 21,94 | 1.583.418,16 | 19,34 |


FONTE: SISTEMA: Aspec Informática - UNIDADE RESPONSÁVEL: Prefeitura Municipal de Cariús - DATA DA EMISSÃO: 27/05/2022 - HORA DA EMISSÃO: 16:53:14

Notas:

- (1) Nos cinco primeiros bimestres do exercício, o acompanhamento será feito com base na despesa liquidada. No último bimestre do exercício, o valor deverá corresponder ao total da despesa empenhada.
- (2) Até o exercício de 2018, o controle da execução dos restos a pagar considerava apenas os valores dos restos a pagar não processados (regra antiga). A partir do exercício de 2019, o controle da execução dos restos a pagar considera os restos a pagar processados e não processados (regra nova).
- (3) Essas despesas são consideradas executadas pelo ente transferidor.

  
ANTONIO WILMAR PALÁCIO DE OLIVEIRA  
PREFEITO MUNICIPAL


  
ETCAM - ESCOLA COM & ASS MUN LTDA -  
Asses. Contábil - ce-000437/0-0

  
MARIA DO CARMO DE OLIVEIRA FERREIRA  
SECRETARIA DE ADMINISTRAÇÃO E FINANÇAS

RREO - Anexo 13 (Lei no. 11.079 de 30.12.2004, arts 22, 25 e 28 )




R\$ 1,00

IMPACTOS DAS CONTRATAÇÕES DE PPP	SALDO TOTAL EM		SALDO FINAL EM 2022								
	31 DE DEZEMBRO DO EXERCÍCIO ANTERIOR	Até o bimestre	<2023>	<2024>	<2025>	<2026>	<2027>	<2028>	<2029>	<2030>	<2031>
<b>TOTAL DE ATIVOS</b>	0,00	0,00									
Ativos constituídos pela SPE	0,00	0,00									
<b>TOTAL DE PASSIVOS</b>	0,00	0,00									
Obrigações decorrentes de ativos constituídos pela SPE	0,00	0,00									
Provisões de PPP	0,00	0,00									
Outros passivos	0,00	0,00									
<b>ATOS POTENCIAIS PASSIVOS</b>	0,00	0,00									
Obrigações contratuais	0,00	0,00									
Riscos não provisionados	0,00	0,00									
Garantias concedidas	0,00	0,00									
Outros passivos contingentes	0,00	0,00									
<b>DESPESAS DE PPP</b>											
<b>DO ENTE FEDERADO, EXCETO ESTATAIS NÃO DEPENDENTES</b>											
(I) = (I.1 + I.2)											
Contratadas (I.1)	0,00	0,00									
A Contratar (I.2)	0,00	0,00									
<b>DAS ESTATAIS NÃO-DEPENDENTES (II) = (II.1 + II.2)</b>											
Contratadas (II.1)	0,00	0,00									
A Contratar (II.2)	0,00	0,00									
<b>TOTAL DAS DESPESAS DE PPP (III) = (I + II)</b>	0,00	0,00									
<b>RECEITA CORRENTE LÍQUIDA (RCL) (IV)</b>	52.068.121,02	60.988.044,67									
<b>TOTAL DAS DESPESAS CONSIDERADAS PARA O LIMITE (I)</b>	0,00	0,00									
<b>TOTAL DAS DESPESAS CONSIDERADAS PARA O LIMITE / RCL (%)</b>	0,00	0,00									
(V) = (I / IV)											



FONTE: SISTEMA: Aspec Informática - UNIDADE RESPONSÁVEL: Prefeitura Municipal de Cariús - DATA DA EMISSÃO: 27/05/2022 - HORA DA EMISSÃO: 16:56:10

NOTA:

 ANTONIO WILLAMAR PALACIO DE OLIVEIRA PREFEITO MUNICIPAL	 ETCAM - ESCULPES CONSULTORIA E ASS. MIN. LTDA - Asses. Contábil - ce-080437/0-0
 MARIA DO CARMO DE OLIVEIRA FERREIRA SECRETARIA DE ADMINISTRAÇÃO E FINANÇAS	

RREO - Anexo 14 (LRF, Art. 48)

R\$ 1,00

BALANÇO ORÇAMENTÁRIO		Até o Bimestre
<b>RECEITAS</b>		
Previsão Inicial		66.432.639,43
Previsão Atualizada		66.432.639,43
Receitas Realizadas		24.014.097,55
Déficit Orçamentário		0,00
Saldos de Exercícios Anteriores (Utilizados para créditos Adicionais)		0,00
<b>DESPESAS</b>		
Dotação Inicial		66.432.639,43
Dotação Atualizada		66.432.639,43
Despesas Empenhadas		27.889.070,12
Despesas Liquidadas		16.446.813,22
Despesas Pagas		13.675.048,09
Superávit Orçamentário		7.567.284,33
<b>DESPESAS POR FUNÇÃO/SUBFUNÇÃO</b>		
Despesas Empenhadas		27.889.070,12
Despesas Liquidadas		16.446.813,22
<b>RECEITA CORRENTE LÍQUIDA - RCL</b>		
Receita Corrente Líquida		60.988.044,67
Receita Corrente Líquida Ajustada para Cálculo dos Limites de Endividamento		58.988.022,67
Receita Corrente Líquida Ajustada para Cálculo dos Limites da Despesa com Pessoa		58.988.022,67
<b>RECEITAS E DESPESAS DOS REGIME PRÓPRIO DE PREVIDÊNCIA DOS SERVIDORES</b>		
<b>Fundo em Capitalização (PLANO PREVIDENCIÁRIO)</b>		
Receitas Previdenciárias Realizadas		0,00
Despesas Previdenciárias Empenhadas		0,00
Despesas Previdenciárias Liquidadas		0,00
Despesas Previdenciárias Pagas		0,00
Resultado Previdenciário		0,00
<b>Fundo em Repartição (PLANO FINANCEIRO)</b>		
Receitas Previdenciárias Realizadas		0,00

Despesas Previdenciárias Empenhada	0,00
Despesas Previdenciárias Liquidadas	0,00
Despesas Previdenciárias Pagas	0,00
Resultado Previdenciário	0,00

RESULTADOS PRIMÁRIO E NOMINAL	Meta fixada no		Resultado apurado		% em relação (b/a)
	Anexo de Metas Fiscais da LDO (a)	(b)	até o bimestre (b)	(b/a)	
Resultado Primário - Acima da linha	0,00	5.438.776,65	0,00	0,00	0,00 %
Resultado Nominal - Acima da linha	0,00	5.985.787,81	0,00	0,00	0,00 %

RESTOS A PAGAR POR PODER E MINISTÉRIO PÚBLICO	Inscrição	Cancelamento Até o Bimestre	Pagamento Até o Bimestre	Saldo a Pagar
<b>RESTOS A PAGAR PROCESSADOS</b>				
Poder Executivo	5.573.342,08	0,00	3.937.051,26	1.636.290,82
Poder Legislativo	5.571.067,44	0,00	3.937.051,26	1.634.016,18
Poder Judiciário	2.274,64	0,00	0,00	2.274,64
Ministério Público	0,00	0,00	0,00	0,00
Defensoria Pública	0,00	0,00	0,00	0,00
<b>RESTOS A PAGAR NÃO PROCESSADOS</b>				
Poder Executivo	3.816.056,91	109.230,48	649.174,56	3.057.651,87
Poder Legislativo	3.815.013,78	109.230,48	649.174,56	3.056.608,74
Poder Judiciário	1.043,13	0,00	0,00	1.043,13
Ministério Público	0,00	0,00	0,00	0,00
Defensoria Pública	0,00	0,00	0,00	0,00
<b>TOTAL</b>	<b>9.389.398,99</b>	<b>109.230,48</b>	<b>4.586.225,82</b>	<b>4.693.942,69</b>

DESPESAS COM MANUTENÇÃO E DESENVOLVIMENTO DO ENSINO	Valor Apurado		Limites Constitucionais Anuais	
	Até o Bimestre	% Mínimo a Aplicar no Exercício	% Mínimo a Aplicar no Exercício	% Aplicado Até o Bimestre
Mínimo Anual de <18% /25%> das Receitas de Impostos na Manutenção e Desenvolvimento do Ensino	4.062.902,32	18% / 25%		30,47
Mínimo Anual de 70% do FUNDEB na Remuneração dos Profissionais da Educação Básica	3.866.815,49	70%		52,05
Percentual de 50% da Complementação da União ao FUNDEB (VAAT) na Educação Infantil	0,00	50%		0,00
Mínimo de 15% da Complementação da União ao FUNDEB (VAAT) em Despesa de Capital	0,00	15%		0,00

RECEITAS DE OPERAÇÕES DE CRÉDITO E DESPESAS DE CAPITAL	Valor Apurado no Exercício	Saldo não realizado
Receitas de Operações de Crédito		
Despesa de Capital Líquida		

PROJEÇÃO ATUARIAL DOS REGIMES DE PREVIDÊNCIA	EXERCÍCIO	10o. EXERCÍCIO	20o. EXERCÍCIO	35o. EXERCÍCIO
Fundo em Capitalização (Plano Previdenciário)				
Receitas Previdenciárias				
Despesas Previdenciárias				
Resultado Previdenciário				
Fundo em Repartição (Plano Financeiro)				
Receitas Previdenciárias				
Despesas Previdenciárias				
Resultado Previdenciário				

RECEITA DA ALIENAÇÃO DE ATIVOS E APLICAÇÃO DOS RECURSOS	Valor Apurado no Exercício	Saldo a Realizar
Receitas da Alienação de Ativos		


DESPESAS COM AÇÕES E SERVIÇOS PÚBLICOS DE SAÚDE	Valor Apurado		Limite Constitucional Anual	
	Até o Bimestre	% Mínimo a Aplicar no Exercício	% Aplicado Até o Bimestre	% Aplicado Até o Bimestre
Despesas com Ações e Serviços Públicos de Saúde executadas com recursos de impostos	1.796.985,62	15,00 %		13,48 %

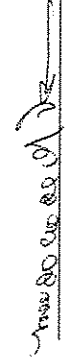
DESPESAS DE CARÁTER CONTINUADO DERIVADAS DE PPP

Valor Apurado no Exercício Corrente

Total das Despesas Consideradas para o Limite / RCL (%)

FONTE: SISTEMA: Aspec Informática - UNIDADE RESPONSÁVEL: Prefeitura Municipal de Cariús - DATA DA EMISSÃO: 27/05/2022 - HORA DA EMISSÃO: 17:03:09

  
 ANTONIO WILAMAR PALACIO DE OLIVEIRA  
 PREFEITO MUNICIPAL

  
 MARIA DO CARMO DE OLIVEIRA FERREIRA  
 SECRETARIA DE ADMINISTRAÇÃO E FINANÇAS