



PREFEITURA DE CARIÚS
JUNTOS
VENCENDO OS DESAFIOS



RREO

(RELATÓRIO RESUMIDO DA
EXECUÇÃO ORÇAMENTÁRIA)

4º BIMESTRE

25 DE MARÇO DE 1955

2022

(Julho à Agosto)



Cariús - Ce, 30 de setembro de 2022

Ofício nº 068/ 2022
Ao: Presidente do TCE
Ref. Relatórios da LRF

Senhor Presidente,

Em cumprimento ao que estabelece o Art. 7º da Instrução Normativa nº. 03/2000 do TCM, estamos enviando a esse Tribunal de Contas do Estado-TCE, os **Relatórios Resumidos de Execução Orçamentária – RREO** e segue a mídia contendo os arquivos em formato PDF em consonância com o que determina o art. 2º, inc. V da instrução normativa de número 03/2000 de 21 de dezembro de 2000, acrescentado pelo Art. 8º da Instrução Normativa nº 01/2007, de 12 de abril de 2007, conforme período abaixo indicados:

1. RREO – Relatório Resumido da Execução Orçamentário Período correspondente: 4º Bimestre de 2022 (Julho/Agosto).

1.1. Anexos que acompanham o RREO:

- ◆ Balanço Orçamentário
- ◆ Demonstrativo das Receitas
- ◆ Demonstrativo das Despesas
- ◆ Despesas por função e programa
- ◆ Resultado Primário
- ◆ Resultado nominal
- ◆ Demonstrativo das Operações de créditos e despesas de capital
- ◆ Demonstrativo da receita de alienação de ativos
- ◆ Demonstrativo da receita corrente líquida
- ◆ Demonstrativo das despesas de serviços de terceiros
- ◆ Demonstrativo dos Restos a Pagar

Sendo o que se apresenta para o momento, aproveitamos a oportunidade para reafirmar a V.Exa., protestos de apreço e consideração.

Atenciosamente;


Antônio Wilamar Palácio de Oliveira
Prefeito Municipal



PREFEITURA DE CARIÚS
JUNTOS
VENCENDO OS DESAFIOS



EDITAL DE PUBLICAÇÃO

CARIÚS

O prefeito Municipal de Cariús, no uso de suas atribuições que lhe são conferidas pela Lei Orgânica Municipal, e de conformidade com a determinação contida na Lei complementar Nº 101, DE 04 DE MAIO de 2000 (Lei de Responsabilidade Fiscal), **AUTORIZA** a publicação mediante afixação na Secretaria da Câmara e da Prefeitura Municipal, na mídia eletrônica, com os seguintes endereços na INTERNET: www.carius.ce.gov.br, e em demais locais de amplo acesso público, para a divulgação nesta data dos **RREO – Relatório Resumido de Execução Orçamentária** (arts.52 e 53, Lei Complementar nº 101/2000), referente ao 4º **Bimestre/2022**.

Paço da PREFEITURA MUNICIPAL DE CARIÚS, em 30 de setembro de 2022.

Atenciosamente;


Antônio Wilamar Palácio de Oliveira
Prefeito Municipal


RREO - ANEXO 1 (LRF, Art 32, inciso I, alínea 'a' e 'b' do inciso II e § 10.) R\$ 1,00

RECEITAS ORÇAMENTÁRIAS	PREVISÃO INICIAL	PREVISÃO ATUALIZADA (a)	RECEITAS REALIZADAS			SALDO A REALIZAR (a-c)
			NO BIMESTRE (b)	% b/a	ATÉ O BIMESTRE (c)	
RECEITAS (exceto intra-orçamentárias) (I)	66.432.639,43	66.432.639,43	14.755.878,19	22,21	54.832.238,62	11.600.400,81
RECEITAS CORRENTES	56.344.416,43	56.344.416,43	14.355.878,19	25,48	50.996.504,97	5.347.851,46
IMPOSTOS, TAXAS E CONTRIBUIÇÕES DE MELHORIA	1.399.296,43	1.399.296,43	558.525,23	39,91	1.871.550,99	-472.254,56
Impostos	1.197.656,43	1.197.656,43	550.119,48	45,93	1.831.351,34	-633.694,91
Taxas	201.640,00	201.640,00	8.405,75	4,17	40.199,65	161.440,35
Contribuição de melhoria	0,00	0,00	0,00	0,00	0,00	0,00
CONTRIBUIÇÕES	630.000,00	630.000,00	90.381,16	14,35	413.995,37	216.004,63
Contribuições sociais	0,00	0,00	0,00	0,00	0,00	0,00
Contribuições econômicas	0,00	0,00	0,00	0,00	0,00	0,00
Contribuição para entidades privadas de serviço social e de formação profissional.	0,00	0,00	0,00	0,00	0,00	0,00
Contribuição para o custeio do serviço de iluminação pública	0,00	0,00	0,00	0,00	0,00	0,00
RECEITA PATRIMONIAL	630.000,00	630.000,00	90.381,16	14,35	413.995,37	216.004,63
Exploração do patrimônio imobiliário do Estado	508.800,00	508.800,00	550.487,16	108,19	1.502.655,77	-993.855,77
Valores mobiliários	193.500,00	193.500,00	4.161,58	2,15	12.250,23	181.249,77
Delegação de Serviços Públicos Mediante Concessão, Permissão, Autorização ou Licença.	315.300,00	315.300,00	546.325,58	173,27	1.490.405,54	-1.175.105,54
Exploração de Recursos Naturais.	0,00	0,00	0,00	0,00	0,00	0,00
Exploração do Patrimônio Intangível.	0,00	0,00	0,00	0,00	0,00	0,00
Cessão de Direitos.	0,00	0,00	0,00	0,00	0,00	0,00
Demais Receitas Patrimoniais.	0,00	0,00	0,00	0,00	0,00	0,00
RECEITA AGROPECUÁRIA	0,00	0,00	0,00	0,00	0,00	0,00
RECEITA INDUSTRIAL	0,00	0,00	0,00	0,00	0,00	0,00
RECEITA DE SERVIÇOS	55.000,00	55.000,00	0,00	0,00	0,00	55.000,00
Serviços Administrativos e Comerciais Gerais	55.000,00	55.000,00	0,00	0,00	0,00	55.000,00
Serviços e Atividades Referentes à Navegação e ao Transporte	0,00	0,00	0,00	0,00	0,00	0,00
Serviços e Atividades Referentes à Saúde	0,00	0,00	0,00	0,00	0,00	0,00
Serviços e Atividades Financeiras	0,00	0,00	0,00	0,00	0,00	0,00
OUTROS SERVIÇOS	0,00	0,00	0,00	0,00	0,00	0,00
TRANSFERÊNCIAS CORRENTES	53.430.520,00	53.430.520,00	13.032.645,97	24,39	46.837.711,10	6.592.808,90

cel

RELATÓRIO RESUMIDO DA EXECUÇÃO ORÇAMENTÁRIA
 BALANÇO ORÇAMENTÁRIO
 ORÇAMENTOS FISCAL E DA SEGURIDADE SOCIAL
 4º bimestre de 2022 (Julho a Agosto)

Transferências da União e de suas Entidades	42.983.020,00	42.983.020,00	10.252.730,44	23,85	34.703.354,41	80,74	8.279.665,59
Transferências dos Estados e do Distrito Federal e de suas Entidades	4.070.500,00	4.070.500,00	912.511,16	22,42	4.166.129,55	102,35	-95.629,55
Transferências dos Municípios e de suas Entidades	0,00	0,00	0,00	0,00	0,00	0,00	0,00
Transferências de Instituições Privadas	0,00	0,00	0,00	0,00	0,00	0,00	0,00
Transferências de Outras Instituições Públicas	6.377.000,00	6.377.000,00	1.867.404,37	29,28	7.968.227,14	124,95	-1.591.227,14
Transferências do Exterior	0,00	0,00	0,00	0,00	0,00	0,00	0,00
Outras transferências	0,00	0,00	0,00	0,00	0,00	0,00	0,00
OUTRAS RECEITAS CORRENTES	320.800,00	320.800,00	123.838,67	38,60	370.651,74	115,54	-49.851,74
Multas Administrativas, Contratuais e Judiciais	10.000,00	10.000,00	0,00	0,00	0,00	0,00	10.000,00
Indenizações, Restituições e Ressarcimentos	310.800,00	310.800,00	123.838,67	39,85	370.651,74	119,26	-59.851,74
Bens, Direitos e Valores Incorporados ao Patrimônio Público	0,00	0,00	0,00	0,00	0,00	0,00	0,00
Multas e Juros de Mora das receitas de Capital	0,00	0,00	0,00	0,00	0,00	0,00	0,00
Demais receitas Correntes	0,00	0,00	0,00	0,00	0,00	0,00	0,00
RECEITAS DE CAPITAL	10.088.223,00	10.088.223,00	400.000,00	3,97	3.835.673,65	38,02	6.252.549,35
OPERAÇÕES DE CRÉDITO	0,00	0,00	0,00	0,00	0,00	0,00	0,00
Operações de crédito - Mercado Interno	0,00	0,00	0,00	0,00	0,00	0,00	0,00
Operações de crédito - Mercado Externo	0,00	0,00	0,00	0,00	0,00	0,00	0,00
ALIEIÇÃO DE BENS	0,00	0,00	0,00	0,00	0,00	0,00	0,00
Alienação de Bens Móveis	0,00	0,00	0,00	0,00	0,00	0,00	0,00
Alienação de Bens Imóveis	0,00	0,00	0,00	0,00	0,00	0,00	0,00
Alienação de Bens Intangíveis	0,00	0,00	0,00	0,00	0,00	0,00	0,00
AMORTIZAÇÕES DE EMPRÉSTIMOS	0,00	0,00	0,00	0,00	0,00	0,00	0,00
TRANSFERÊNCIAS DE CAPITAL	10.088.223,00	10.088.223,00	400.000,00	3,97	3.835.673,65	38,02	6.252.549,35
Transferências da União e de suas Entidades	9.835.000,00	9.835.000,00	0,00	0,00	2.885.673,65	29,34	6.949.326,35
Transferências dos Estados e do Distrito Federal e de suas Entidades	253.223,00	253.223,00	400.000,00	157,96	950.000,00	375,16	-696.777,00
Transferências dos Municípios e de suas Entidades	0,00	0,00	0,00	0,00	0,00	0,00	0,00
Transferências de Instituições Privadas	0,00	0,00	0,00	0,00	0,00	0,00	0,00
Transferências de Outras Instituições Públicas	0,00	0,00	0,00	0,00	0,00	0,00	0,00
Transferências do Exterior	0,00	0,00	0,00	0,00	0,00	0,00	0,00
Transferências de Pessoas Físicas	0,00	0,00	0,00	0,00	0,00	0,00	0,00
Transferências Provenientes de depósitos não identificados	0,00	0,00	0,00	0,00	0,00	0,00	0,00
OUTRAS RECEITAS DE CAPITAL	0,00	0,00	0,00	0,00	0,00	0,00	0,00
Integralização do Capital Social	0,00	0,00	0,00	0,00	0,00	0,00	0,00
Remuneração das Disponibilidades do Tesouro	0,00	0,00	0,00	0,00	0,00	0,00	0,00
Resgate de Títulos do Tesouro	0,00	0,00	0,00	0,00	0,00	0,00	0,00

Col 

Inversões financeiras	89.600,00	619.600,02	0,00	550.000,00	69.600,02	550.000,00	69.600,02	550.000,00
Amortização de dívida	904.000,00	904.000,00	0,00	665.893,55	238.106,45	480.337,85	423.662,15	480.337,85
Reserva de contingência	400.000,00	400.000,00	0,00	0,00	400.000,00	0,00	400.000,00	0,00
DESPESAS (intra-orçamentárias) (IX)	0,00	0,00	0,00	0,00	0,00	0,00	0,00	0,00
SUBTOTAL DAS DESPESAS (X)=(VIII+IX)	66.432.639,43	73.376.644,43	16.830.969,71	54.480.562,53	18.896.081,90	36.122.773,39	37.253.871,04	34.179.052,27
AMORTIZAÇÃO DA DÍVIDA REFINANCIAMENTO (XI) AMORT. DA DÍVIDA INT Dívida mobiliária Dívida contratual AMORT. DA DÍVIDA EXT Dívida mobiliária Dívida contratual								
TOTAL DAS DESPESAS (XII)=(X+XI)	66.432.639,43	73.376.644,43	16.830.969,71	54.480.562,53	18.896.081,90	36.122.773,39	37.253.871,04	34.179.052,27
SUPERÁVIT (XIII)	-	-	-	-	-	18.709.465,23	-	-
TOTAL COM SUPERÁVIT (XIV)=(XII+XIII)	66.432.639,43	73.376.644,43	16.830.969,71	54.480.562,53	10.077.547,07	54.832.238,62	34.179.052,27	34.179.052,27
RESERVA DO RPPS	0,00	0,00	0,00	0,00	0,00	0,00	0,00	0,00

FONTE: SISTEMA: Aspec Informática - UNIDADE RESPONSÁVEL: Prefeitura Municipal de Cariús - DATA DA EMISSÃO: 30/09/2022 - HORA DA EMISSÃO: 08:28:25


(1) O déficit será apurado pela diferença entre a receita realizada e a despesa liquidada nos cinco primeiros bimestres e a despesa empenhada no último bimestre.


NOTA:


RECEITAS INTRA-ORÇAMENTÁRIAS	PREVISÃO INICIAL	PREVISÃO ATUALIZADA (a)	RECEITAS REALIZADAS			SALDO A REALIZAR (a-c)
			NO BIMESTRE (b)	% b/a	ATÉ O BIMESTRE (c)	
RECEITAS (intra-orçamentárias) (II)	0,00	0,00	0,00	0,00	0,00	0,00

[Handwritten signature]

DESPESAS INTRA-ORÇAMENTÁRIAS	DOTAÇÃO INICIAL (d)	DOTAÇÃO ATUALIZADA (e)	DESPESAS EMPENHADAS		SALDO (g)=(e-f)	DESPESAS LIQUIDADAS		SALDO (i)=(e-h)	DESPESAS PAGAS ATÉ O BIMESTRE (j)
			NO BIMESTRE	ATÉ O BIMESTRE (f)		NO BIMESTRE	ATÉ O BIMESTRE (h)		
DESPESAS (intra- orçamentárias)(IX)	0,00	0,00	0,00	0,00	0,00	0,00	0,00	0,00	0,00
DESPESAS CORRENTES	0,00	0,00	0,00	0,00	0,00	0,00	0,00	0,00	0,00
Pessoal e encargos so	0,00	0,00	0,00	0,00	0,00	0,00	0,00	0,00	0,00
Juros e encargos da d	0,00	0,00	0,00	0,00	0,00	0,00	0,00	0,00	0,00
Outras despesas corre	0,00	0,00	0,00	0,00	0,00	0,00	0,00	0,00	0,00
DESPESAS DE CAPITAL	0,00	0,00	0,00	0,00	0,00	0,00	0,00	0,00	0,00


 ANTONIO WILLAMAR PALACIO DE OLIVEIRA
 PREFEITO MUNICIPAL


 ETCAM - ESC TEC CONT & ASS MUN LTDA -
 Asses. Contábil - ce-000437/0-0


 MARIA DO CARMO DE OLIVEIRA FERREIRA
 SECRETARIA DE ADMINISTRAÇÃO E FINANÇAS

FUNÇÃO / SUBFUNÇÃO	DOTAÇÃO INICIAL	DOTAÇÃO ATUALIZADA (a)	DESPESAS EMPENHADAS		SALDO (c) = (a-b)	DESPESAS LIQUIDADAS		SALDO (e) = (a-d)
			NO BIMESTRE	ATÉ O BIMESTRE (b)		% (b/total b)	NO BIMESTRE	
DESPESAS (EXCETO INTRA-ORÇAMENTARIAS) (I)	66.432.639,43	73.376.644,43	16.830.969,71	54.480.562,53	18.896.081,90	10.077.547,07	36.122.773,39	37.253.871,04
LEGISLATIVA	2.121.000,00	2.121.000,00	0,00	0,00	2.121.000,00	0,00	0,00	2.121.000,00
Ação Legislativa	2.121.000,00	2.121.000,00	0,00	0,00	2.121.000,00	0,00	0,00	2.121.000,00
ADMINISTRAÇÃO	8.240.440,00	11.340.109,74	2.068.803,42	9.033.547,92	2.306.561,82	2.161.688,14	6.897.949,39	4.442.160,35
Administração Geral	7.525.440,00	11.061.267,70	2.068.803,42	8.971.647,92	2.089.619,78	2.152.459,32	6.870.829,19	4.190.438,51
Controle Interno	115.000,00	115.000,00	0,00	61.900,00	33.100,00	9.228,82	27.120,20	87.879,80
Demais Subfunções	600.000,00	163.842,04	0,00	0,00	163.842,04	0,00	0,00	163.842,04
ASSISTÊNCIA SOCIAL	1.997.900,00	2.520.049,29	406.078,84	1.569.909,66	950.139,63	351.303,17	1.201.977,57	1.318.071,72
Assistência ao Idoso	114.000,00	85.000,00	0,00	0,00	85.000,00	0,00	0,00	85.000,00
Assistência à Criança e ao Adolescente	78.000,00	78.000,00	100,00	100,00	77.900,00	100,00	100,00	77.900,00
Assistência Comunitária	687.500,00	1.026.602,09	209.046,31	570.428,55	456.173,54	152.382,84	445.733,96	580.848,13
Administração Geral	1.118.400,00	1.330.447,20	196.932,53	999.381,11	331.066,09	198.820,33	756.123,61	574.323,59
SAÚDE	21.820.133,46	20.376.667,46	3.211.364,65	12.077.611,61	8.299.055,85	2.455.881,02	8.782.601,07	11.594.066,39
Atenção Básica	10.158.900,00	10.335.264,76	1.637.957,95	5.283.009,27	5.052.255,49	1.008.782,39	3.647.488,79	6.687.775,97
Assistência Hospitalar e Ambulatorial	5.375.000,00	6.181.931,96	1.114.906,92	4.207.886,13	1.974.045,83	886.648,44	3.181.291,38	3.000.640,58
Suporte Profilático e Terapêutico	120.000,00	120.000,00	0,00	0,00	120.000,00	0,00	0,00	120.000,00
Vigilância Epidemiológica	350.000,00	407.647,34	43.322,46	380.344,07	27.303,27	99.510,08	311.400,05	96.247,29
Administração Geral	5.816.233,46	3.331.823,40	420.177,32	2.206.372,14	1.125.451,26	460.940,11	1.642.470,85	1.689.402,55
EDUCAÇÃO	22.091.259,11	31.054.740,75	10.098.597,40	27.799.658,78	3.255.081,97	4.040.045,34	16.108.136,91	14.946.603,84
Ensino Fundamental	16.913.900,00	26.175.219,53	9.456.125,69	24.075.094,28	2.100.125,25	3.350.912,99	12.977.200,22	13.198.019,31
Ensino Médio	100.000,00	10.000,00	0,00	0,00	10.000,00	0,00	0,00	10.000,00
Ensino Superior	40.000,00	40.000,00	0,00	0,00	40.000,00	0,00	0,00	40.000,00
Educação Infantil	1.011.500,00	19.500,01	0,00	14.000,00	5.500,01	778,50	9.841,22	9.658,79
Educação de Jovens e Adultos	249.200,00	59.200,00	0,00	0,00	59.200,00	0,00	0,00	59.200,00
Demais Subfunções	3.368.759,11	4.290.300,52	496.400,59	3.250.043,82	1.040.256,70	497.655,81	2.817.419,63	1.472.880,89
CULTURA	407.900,00	460.520,69	146.071,12	460.520,68	0,01	190.698,04	303.675,84	156.844,85
Difusão Cultural	242.000,00	103.000,00	40.000,00	40.000,00	63.000,00	0,00	0,00	103.000,00
	90.000,00	90.000,00	40.000,00	40.000,00	50.000,00	0,00	0,00	90.000,00

[Handwritten signature]

RELATÓRIO RESUMIDO DA EXECUÇÃO ORÇAMENTÁRIA
 DEMONSTRATIVO DA EXECUÇÃO DAS DESPESAS POR FUNÇÃO/SUBFUNÇÃO
 ORÇAMENTO FISCAL E DA SEGURIDADE SOCIAL
 4º bimestre de 2022 (Julho a Agosto)

RREO - Anexo 2 (LRF, Art.52, inciso II, alínea 'c')

R\$ 1,00


FUNÇÃO / SUBFUNÇÃO	DOTAÇÃO INICIAL	DOTAÇÃO ATUALIZADA	DESPESAS EMPENHADAS			SALDO (c) = (a-b)	DESPESAS LIQUIDADAS			SALDO (e) = (a-d)
			NO BIMESTRE	ATÉ O BIMESTRE (b)	%		NO BIMESTRE	ATÉ O BIMESTRE (d)	%	
	(a)		(b)	(b/total)	(c)	(d)	(d/total)	(e)		
Administração Geral	152.000,00	13.000,00	0,00	0,00	13.000,00	0,00	0,00	13.000,00		
URBANISMO	2.598.000,00	2.188.674,42	514.473,42	1.861.314,31	327.360,11	3,42	0,00	697.844,12		
Infra-Estrutura Urbana	1.658.000,00	1.287.674,42	514.473,42	1.231.314,31	56.360,11	2,76	0,00	264.824,57		
Serviços Urbanos	310.000,00	301.000,00	0,00	270.000,00	31.000,00	0,50	0,00	91.000,00		
Demais Subfunções	630.000,00	600.000,00	0,00	360.000,00	240.000,00	0,66	0,00	342.019,55		
HABITAÇÃO	250.000,00	6.000,00	0,00	0,00	6.000,00	0,00	0,00	6.000,00		
Habituação Rural	50.000,00	1.000,00	0,00	0,00	1.000,00	0,00	0,00	1.000,00		
Habituação Urbana	200.000,00	5.000,00	0,00	0,00	5.000,00	0,00	0,00	5.000,00		
SANEAMENTO	3.370.000,00	424.715,54	107.810,61	169.517,65	255.197,89	0,31	0,00	255.197,89		
Saneamento Básico Rural	1.150.000,00	194.517,66	107.810,61	169.517,65	25.000,01	0,31	0,00	25.000,01		
Saneamento Básico Urbano	2.220.000,00	230.197,88	0,00	0,00	230.197,88	0,00	0,00	230.197,88		
AGRICULTURA	401.683,86	435.558,33	38.621,64	308.654,86	176.903,47	0,57	0,00	177.238,47		
Abastecimento	60.000,00	60.000,00	0,00	4.000,00	56.000,00	0,01	0,00	56.000,00		
Extensão Rural	334.683,86	368.558,33	38.621,64	304.654,86	63.903,47	0,56	0,00	63.903,47		
Promoção da Produção Agrop	2.000,00	2.000,00	0,00	0,00	2.000,00	0,00	0,00	2.000,00		
Demais Subfunções	5.000,00	5.000,00	0,00	0,00	5.000,00	0,00	0,00	5.000,00		
COMERCIO E SERVIÇOS	35.000,00	20.000,00	0,00	0,00	20.000,00	0,00	0,00	20.000,00		
Comercialização	20.000,00	5.000,00	0,00	0,00	5.000,00	0,00	0,00	5.000,00		
Turismo	15.000,00	15.000,00	0,00	0,00	15.000,00	0,00	0,00	15.000,00		
ENERGIA	310.000,00	4.000,00	0,00	0,00	4.000,00	0,00	0,00	4.000,00		
Energia Elétrica	310.000,00	4.000,00	0,00	0,00	4.000,00	0,00	0,00	4.000,00		
TRANSPORTE	462.000,00	277.311,97	0,00	158.860,27	118.451,70	0,29	0,00	118.451,70		
Transporte Rodoviário	312.000,00	187.311,97	0,00	158.860,27	28.451,70	0,29	0,00	28.451,70		
Administração Geral	150.000,00	90.000,00	0,00	0,00	90.000,00	0,00	0,00	90.000,00		
DESPORTO E LAZER	643.223,00	504.816,93	195.219,73	445.593,92	59.223,01	0,82	0,00	164.751,12		
Desporto Comunitário	530.000,00	497.593,93	195.219,73	445.593,92	52.000,01	0,82	0,00	157.528,12		
Lazer	113.223,00	7.223,00	0,00	0,00	7.223,00	0,00	0,00	7.223,00		
ENCARGOS ESPECIAIS	1.450.000,00	1.600.000,00	150.000,00	1.015.893,55	584.106,45	1,86	0,00	885.485,44		
Serviço da Dívida Interna	1.050.000,00	1.050.000,00	0,00	665.893,55	384.106,45	1,22	0,00	569.662,15		
Outros Encargos Especiais	400.000,00	550.000,00	150.000,00	350.000,00	200.000,00	0,64	0,00	315.823,29		
RESERVA DE CONTINGÊNCIA	400.000,00	400.000,00	0,00	0,00	400.000,00	0,00	0,00	400.000,00		

[Handwritten signature]

RELATÓRIO RESUMIDO DA EXECUÇÃO ORÇAMENTÁRIA
 DEMONSTRATIVO DA EXECUÇÃO DAS DESPESAS POR FUNÇÃO/SUBFUNÇÃO
 ORÇAMENTO FISCAL E DA SEGURIDADE SOCIAL
 4º bimestre de 2022 (Julho a Agosto)

FUNÇÃO / SUBFUNÇÃO	DOTAÇÃO INICIAL	DOTAÇÃO ATUALIZADA (a)	DESPESAS EMPENHADAS			SALDO (c) = (a-b)	DESPESAS LIQUIDADAS			SALDO (e) = (a-d)
			NO BIMESTRE	ATÉ O BIMESTRE (b)	% (b/total b)		NO BIMESTRE	ATÉ O BIMESTRE (d)	% (d/total d)	
DESPESAS (INTRA-ORÇAMENTARIAS) (II)	0,00	0,00	0,00	0,00	0,00	0,00	0,00	0,00	0,00	0,00
TOTAL (III) = (I + II)	66.432.639,43	73.376.644,43	16.830.969,71	54.480.562,53	100,00	18.896.081,90	10.077.547,07	36.122.773,39	100,00	37.253.871,04

FONTE: SISTEMA: Aspec Informática - UNIDADE RESPONSÁVEL: Prefeitura Municipal de Cariús - DATA DA EMISSÃO: 30/09/2022 - HORA DA EMISSÃO: 08:30:09





RELATÓRIO RESUMIDO DA EXECUÇÃO ORÇAMENTÁRIA
 DEMONSTRATIVO DA EXECUÇÃO DAS DESPESAS POR FUNÇÃO/SUBFUNÇÃO
 ORÇAMENTO FISCAL E DA SEGURIDADE SOCIAL
 4º bimestre de 2022 (Julho a Agosto)

FUNÇÃO / SUBFUNÇÃO - INTRA-ORÇAMENTARIAS) (II)	DOTAÇÃO INICIAL	DOTAÇÃO ATUALIZADA (a)	DESPESAS EMPENHADAS		SALDO (c) = (a-b)	DESPESAS LIQUIDADAS		SALDO (e) = (a-d)
			NO BIMESTRE	ATÉ O BIMESTRE (b)		NO BIMESTRE	ATÉ O BIMESTRE (d)	
	0,00	0,00	0,00	0,00	0,00	0,00	0,00	0,00

FONTE: SISTEMA: Aspec Informática - UNIDADE RESPONSÁVEL: Prefeitura Municipal de Cariús - DATA DA EMISSÃO: 30/09/2022 - HORA DA EMISSÃO: 08:30:09


 ANTONIO WILLAMAR PALÁCIO DE OLIVEIRA
 PREFEITO MUNICIPAL


 ETICAM - ESC TEC CONT & ASS MUN LTDA -
 Asses. Contábil - ce-000437/0-0


 MARIA DO CARMO DE OLIVEIRA FERREIRA
 SECRETARIA DE ADMINISTRAÇÃO E FINANÇAS

ESPECIFICAÇÃO	EVOLUÇÃO DA RECEITA REALIZADA NOS ÚLTIMOS 12 MESES											
	Set/2021	Out/2021	Nov/2021	Dez/2021	Jan/2022	Fev/2022	Mar/2022					
RECEITAS CORRENTES (I)	4.214.838,01	4.931.657,47	5.092.034,20	7.010.409,19	6.503.093,85	7.349.812,63	6.510.373,03					
Impostos, Taxas e Contribuições de Melhoria	145.876,67	144.962,62	137.500,15	205.306,14	538.705,77	121.971,36	140.740,65					
IPTU	19.054,20	21.725,75	8.288,66	5.970,43	3.108,00	2.363,73	2.432,05					
ISS	58.706,57	56.298,73	63.276,24	68.336,18	51.903,88	50.358,90	58.065,07					
ITBI	10.120,00	12.746,84	800,00	2.724,56	0,00	3.246,00	0,00					
IRRF	57.317,20	51.129,14	62.510,02	125.049,55	470.532,76	59.529,39	73.702,48					
Outros Impostos, Taxas e Contribuições	678,70	3.062,16	2.625,23	3.227,42	13.161,13	6.473,34	6.541,05					
Contribuições	47.030,97	49.135,00	54.749,11	55.781,38	63.201,63	56.508,83	48.163,67					
Receita Patrimonial	42.302,65	55.020,79	74.522,65	118.545,12	99.162,12	118.807,18	151.848,84					
Rendimentos de Aplicação Financeira	42.110,80	54.550,79	73.505,25	116.277,72	98.428,42	116.956,08	150.465,14					
Outras Receitas Patrimoniais	191,85	500,00	1.017,40	2.267,40	733,70	1.851,10	1.383,70					
Receita agropecuária	0,00	0,00	0,00	0,00	0,00	0,00	0,00					
Receita industrial	0,00	0,00	0,00	0,00	0,00	0,00	0,00					
Receita de serviços	0,00	0,00	0,00	0,00	0,00	0,00	0,00					
Transferências correntes	3.922.678,45	4.587.383,04	4.802.258,99	6.556.540,04	5.784.245,85	7.020.096,89	6.067.646,85					
Cota-parte do FPM	1.565.103,09	1.744.047,11	2.265.040,47	3.371.955,10	2.342.300,98	3.269.654,63	1.982.197,30					
Cota-parte do ICMS	325.109,15	378.417,89	471.457,95	407.449,28	503.435,30	295.784,94	685.360,27					
Cota-parte do IPVA	56.154,31	6.476,57	8.421,69	31.975,22	131.817,76	194.699,73	69.442,31					
Cota-parte do ITR	1.106,30	2.211,86	309,97	201,72	49,23	218,33	144,27					
Transferências da LC 87/96	0,00	0,00	0,00	0,00	0,00	0,00	0,00					
Transferências da LC 61/89	1.953,96	1.270,05	1.572,65	1.607,82	1.972,98	1.764,16	1.998,60					
Transferências do Fundeb	1.358.824,51	1.350.948,33	1.486.610,83	1.641.576,79	2.333.330,35	1.614.303,02	1.583.674,12					
Outras transferências correntes	614.427,13	1.104.011,23	618.845,43	1.101.772,11	471.339,25	1.643.672,08	1.744.829,98					
Outras receitas correntes	56.949,27	95.156,02	23.003,30	74.236,51	17.778,48	32.428,37	101.973,02					
DEDUÇÕES (II)	384.118,46	426.629,99	538.960,44	562.480,34	595.913,56	752.424,17	547.809,42					
Contrib. do servidor para o plano de pr	0,00	0,00	0,00	0,00	0,00	0,00	0,00					
Comp. financ. entre regimes de previden	0,00	0,00	0,00	0,00	0,00	0,00	0,00					
Rendimentos de aplicações de recursos p	0,00	0,00	0,00	0,00	0,00	0,00	0,00					
Ded. de receita para formação do Fundeb	384.118,46	426.629,99	538.960,44	562.480,34	595.913,56	752.424,17	547.809,42					
RECEITA CORRENTE LÍQUIDA (III)=(I-II)	3.830.719,55	4.505.027,48	4.553.073,76	6.447.928,85	5.907.180,29	6.597.388,46	5.962.563,61					

(-) Transferências obrigatórias da União
 relativas às emendas individuais (art. 166
 -A, parágrafo 1º, da CF) (IV)



RREO - ANEXO 3 (LRF, Art.53, inciso I)

R\$ 1,00

RECEITA CORRENTE LÍQUIDA AJUSTADA PARA CÁLCULO DOS LIMITES DE ENDIVIDAMENTO (V)=(III-IV)	3.830.719,55	4.505.027,48	4.553.073,76	6.447.928,85	5.907.180,29	6.597.388,46	5.962.563,61
(-) Transferências obrigatórias da União relativas às emendas de bancada (art. 166, parágrafo 16, da CF) (VI)	0,00	0,00	0,00	0,00	0,00	0,00	0,00
RECEITA CORRENTE LÍQUIDA AJUSTADA PARA CÁLCULO DOS LIMITES DA DESPESA COM PESSOAL (VII)=(V-VI)	3.830.719,55	4.505.027,48	4.553.073,76	6.447.928,85	5.907.180,29	6.597.388,46	5.962.563,61

ESPECIFICAÇÃO	EVOLUÇÃO DA RECEITA REALIZADA NOS ÚLTIMOS 12 MESES						TOTAL (ÚLTIMOS 12 MESES)	PREVISÃO ATUALIZADA EXERCÍCIO
	Abr/2022	Mai/2022	Jun/2022	Jul/2022	Agó/2022			
RECEITAS CORRENTES (I)	5.804.691,45	7.687.409,33	6.529.152,85	9.671.303,41	5.816.138,17	77.120.913,59	61.884.896,43	
Impostos, Taxas e Contribuições de Melho	129.405,24	211.736,45	170.466,29	272.586,14	285.939,09	2.505.196,57	1.399.296,43	
IPTU	1.021,23	920,12	1.203,81	1.873,30	466,29	68.427,57	23.940,00	
ISS	51.723,67	40.843,89	83.883,21	126.045,88	190.999,08	900.441,50	609.900,00	
ITBI	4.480,00	0,00	0,00	600,00	0,00	34.715,40	24.250,00	
IRRF	70.345,98	168.014,18	83.553,31	138.075,64	92.059,29	1.451.818,94	539.566,43	
Outros Impostos, Taxas e Contribuições	1.834,16	1.958,26	1.825,96	5.991,32	2.414,43	49.793,16	201.640,00	
Contribuições	53.106,98	50.903,60	51.729,50	46.719,25	43.661,91	620.691,83	630.000,00	
Receita Patrimonial	181.928,92	196.546,10	203.875,45	252.640,72	297.846,44	1.793.046,98	508.800,00	
Rendimentos de Aplicação Financeira	181.161,52	195.677,45	201.391,35	250.414,07	295.911,51	1.776.820,10	315.300,00	
Outras Receitas Patrimoniais	767,40	868,65	2.484,10	2.226,65	1.934,93	16.226,88	193.500,00	
Receita agropecuária	0,00	0,00	0,00	0,00	0,00	0,00	0,00	
Receita industrial	0,00	0,00	0,00	0,00	0,00	0,00	0,00	
Receita de serviços	0,00	0,00	0,00	0,00	0,00	0,00	55.000,00	
Transferências correntes	5.414.601,83	7.192.956,41	6.069.363,66	9.027.503,10	5.136.706,26	71.581.981,37	58.971.000,00	
Cota-parte do FPM	2.349.605,70	2.613.701,87	2.445.616,88	3.496.680,36	2.186.525,35	29.632.428,84	24.851.800,00	
Cota-parte do ICMS	330.750,09	576.974,61	534.594,09	569.487,37	562.869,45	5.791.690,39	3.700.000,00	
Cota-parte do IPVA	66.428,97	58.654,51	57.047,33	16.668,38	15.771,17	713.557,95	930.000,00	
Cota-parte do ITR	201,47	391,13	152,99	405,82	844,39	6.237,48	3.200,00	
Transferências da LC 87/96	0,00	0,00	0,00	0,00	0,00	0,00	1.200,00	
Transferências da LC 61/89	1.704,67	1.080,62	1.524,63	1.571,54	1.251,76	19.273,44	18.000,00	
Transferências do Fundeb	1.898.135,43	1.812.344,67	1.785.660,23	1.707.265,28	1.774.749,10	20.347.424,66	15.264.700,00	
Outras transferências correntes	567.775,50	2.129.809,00	1.244.767,51	3.235.424,35	594.695,04	15.071.368,61	14.202.100,00	
Outras receitas correntes	25.648,48	35.266,77	33.717,95	71.854,20	51.984,47	619.996,84	370.800,00	
DEDUÇÕES (II)	589.803,66	650.110,47	607.785,08	537.104,27	594.459,12	6.787.598,98	5.540.480,00	
Contrib. do servidor para o plano de pr	0,00	0,00	0,00	0,00	0,00	0,00	0,00	
Comp. Financ. entre regimes de previden	0,00	0,00	0,00	0,00	0,00	0,00	0,00	
Rendimentos de aplicações de recursos p	0,00	0,00	0,00	0,00	0,00	0,00	0,00	
Bed. de receita para formação do Fundeb	589.803,66	650.110,47	607.785,08	537.104,27	594.459,12	6.787.598,98	5.540.480,00	
RECEITA CORRENTE LÍQUIDA (III)=(I-II)	5.214.887,79	7.037.298,86	5.921.367,77	9.134.199,14	5.221.679,05	70.333.314,61	56.344.416,43	
(-) Transferências obrigatórias da União relativas a emendas individuais (art. 166 -A, parágrafo 1º, da CF) (IV)	0,00	0,00	700.000,00	0,00	0,00	700.000,00	0,00	

[Handwritten signature]

RREO - ANEXO 3 (LRF, Art. 53, inciso I)

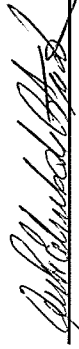
R\$ 1,00

RECEITA CORRENTE LÍQUIDA AJUSTADA PARA CÁLCULO DOS LIMITES DE ENDIVIDAMENTO (V)=(III-IV)	5.214.887,79	7.037.298,86	5.221.367,77	9.134.199,14	5.221.679,05	69.633.314,61	56.344.416,43
(-) Transferências obrigatórias da União relativas às emendas de bancada (art. 166, parágrafo 16, da CF) (VI)	0,00	0,00	1.257.442,00	2.500.000,00	0,00	3.757.442,00	0,00
RECEITA CORRENTE LÍQUIDA AJUSTADA PARA CÁLCULO DOS LIMITES DA DESPESA COM PESSOAL (VII)=(V-VI)	5.214.887,79	7.037.298,86	3.963.925,77	6.634.199,14	5.221.679,05	65.875.872,61	56.344.416,43


FONTE: SISTEMA: Aspec Informática - UNIDADE RESPONSÁVEL: Prefeitura Municipal de Cariús - DATA DA EMISSÃO: 30/09/2022 - HORA DA EMISSÃO: 08:31:18



ANTONIO WLLAMAR PALACIO DE OLIVEIRA
 PREFEITO MUNICIPAL



ETCAM - ESC TEÇ CONT & ASS MUN LTDA -
 Asses. Contábil - ce-000437/0-0



MARIA DO CARMO DE OLIVEIRA FERREIRA
 SECRETARIA DE ADMINISTRAÇÃO E FINANÇAS

RREO - ANEXO 6 (LRF, Art 53, inciso III)

R\$ 1,00

RECEITAS PRIMÁRIAS		PREVISÃO ATUALIZADA	RECEITAS REALIZADAS ATÉ O BIMESTRE (a)
ACIMA DA LINHA			
RECEITAS CORRENTES (I)			
Receita tributária		56.344.416,43	50.996.564,97
IPTU		1.399.296,43	1.871.550,99
ISS		23.940,00	13.388,53
ITBI		609.900,00	653.823,78
IRRF		24.250,00	8.326,00
Outros impostos, taxas e contribuições de melhoria		539.566,43	1.155.813,03
Contribuições		201.640,00	40.199,65
Receita patrimonial		630.000,00	413.995,37
Aplicações financeiras (II)		508.800,00	1.502.655,77
Outras receitas patrimoniais		315.300,00	1.490.405,54
Transferências correntes		193.500,00	12.250,23
Demais receitas correntes		53.430.520,00	46.837.711,10
Cota-parte do FPM		20.741.800,00	16.829.929,46
Cota-parte do ICMS		2.960.000,00	3.407.935,97
Cota-parte do IPVA		744.000,00	445.883,27
Cota parte do ITR		2.560,00	1.926,17
Transferências da LC 87/1996		960,00	0,00
Transferências da LC 61/1989		14.400,00	10.261,32
Transferências do Fundeb		15.264.700,00	14.509.462,20
Outras transferências correntes		14.202.100,00	11.632.312,71
Demais receitas correntes		375.800,00	370.651,74
Outras receitas financeiras (III)		0,00	0,00
Receitas correntes restantes		375.800,00	370.651,74
RECEITAS PRIMÁRIAS CORRENTES (IV)=(I-II-III)		56.079.116,43	49.506.159,43
RECEITAS DE CAPITAL (V)			
Operações de crédito (VI)		10.088.223,00	3.835.673,65
Amortização de empréstimos (VII)		0,00	0,00
Alienação de bens		0,00	0,00
Receitas de alienação de investimentos temporários (VIII)		0,00	0,00
Receitas de alienação de investimentos permanentes (IX)		0,00	0,00

[Assinatura]
[Assinatura]
 Cel

RELATÓRIO RESUMIDO DA EXECUÇÃO ORÇAMENTÁRIA
 DEMONSTRATIVO DOS RESULTADOS PRIMÁRIO E NOMINAL
 ORÇAMENTOS FISCAL E DA SEGURIDADE SOCIAL
 4º trimestre de 2022 (Julho a Agosto)

Outras alienação de bens	0,00	0,00		
Transferências de capital	10.088.223,00	3.835.673,65		
Convênios	9.993.223,00	3.835.673,65		
Outras transferências de capital	95.000,00	0,00		
Outras receitas de capital	0,00	0,00		
Outras receitas de capital não primárias (X)	0,00	0,00		
Outras receitas de capital primárias	0,00	0,00		
RECEITAS PRIMÁRIAS DE CAPITAL (XI) = (V - VI - VII - VIII - IX - X)	10.088.223,00	3.835.673,65		
RECEITA PRIMÁRIA TOTAL (XII) = (IV + XI)	66.117.339,43	53.341.833,08		

DESPESAS PRIMÁRIAS	DOTAÇÃO ATUALIZADA	ATÉ O BIMESTRE/2022				RESTOS A PAGAR NÃO PROCESSADOS		
		DESPESAS EMPENHADAS	DESPESAS LIQUIDADAS	DESPESAS PAGAS (a)	RESTOS A PAGAR PROCESSADOS PAGOS (b)	LIQUIDADOS	PAGOS (c)	
DESPESAS CORRENTES (XIII)	57.502.928,52	43.122.348,02	32.244.340,26	30.300.619,14	3.325.527,25	354.186,12	354.186,12	
Pessoa e encargos sociais	30.411.390,08	25.114.872,19	18.617.988,08	16.711.289,79	2.436.059,82	129.142,47	129.142,47	
Juros e encargos da dívida (XIV)	150.000,00	0,00	0,00	0,00	0,00	0,00	0,00	
Outras despesas correntes	26.941.538,44	18.007.475,83	13.626.352,18	13.589.329,35	889.467,43	225.043,65	225.043,65	
DESPESAS PRIMÁRIAS CORRENTES (XV) = (XIII - XIV)	57.352.928,52	43.122.348,02	32.244.340,26	30.300.619,14	3.325.527,25	354.186,12	354.186,12	
DESPESAS DE CAPITAL (XVI)	15.473.715,91	11.358.214,51	3.878.433,13	3.878.433,13	787.068,39	705.965,53	705.965,53	
Investimentos	13.950.115,89	10.142.320,96	2.848.095,28	2.848.095,28	787.068,39	705.965,53	705.965,53	
Inversões financeiras	619.600,02	550.000,00	550.000,00	550.000,00	0,00	0,00	0,00	
Concessão de empréstimos e financiamentos (XVII)	0,00	0,00	0,00	0,00	0,00	0,00	0,00	
Aquisição de título de capital já integralizado (XVIII)	0,00	0,00	0,00	0,00	0,00	0,00	0,00	
Aquisição de título de crédito (XIX)	0,00	0,00	0,00	0,00	0,00	0,00	0,00	
Demais inversões financeiras	619.600,02	550.000,00	550.000,00	550.000,00	0,00	0,00	0,00	
Amortização de dívida (XX)	904.000,00	665.893,55	480.337,85	480.337,85	0,00	0,00	0,00	
DESPESAS PRIMÁRIAS DE CAPITAL (XXI) = (XVI - XVII - XVIII - XIX - XX)	14.569.715,91	10.692.320,96	3.398.095,28	3.398.095,28	787.068,39	705.965,53	705.965,53	
RESERVA DE CONTINGÊNCIA (XXII)	400.000,00	0,00	0,00	0,00	0,00	0,00	0,00	
DESPESA PRIMÁRIA TOTAL (XXIII) = (XV + XXI + XXII)	72.322.644,43	53.814.668,98	35.642.435,54	33.698.714,42	4.112.595,64	1.060.151,65	1.060.151,65	

RESULTADO PRIMÁRIO - Acima da linha (XXIV) = (XIIa)-(XXIIIa + XXI)

IIB + XXIIIC

14.470.371,37

META FISCAL PARA O RESULTADO PRIMÁRIO	VALOR CORRENTE
Meta fixada no Anexo de Metas Fiscais da LDO para o exercício de referência	6.973.477,82
JUROS NOMINAIS	
	ATÉ O BIMESTRE/2022
	VALOR CORRENTE
Juros, Encargos e Variações Monetárias Ativos (XXV)	1.490.405,54
Juros, Encargos e variações Monetárias Passivos (XXVI)	0,00
RESULTADO NOMINAL - Acima da linha (XXVII)=XXIV+(XXV - XXVI)	15.960.776,91
META FISCAL PARA O RESULTADO NOMINAL	
	VALOR CORRENTE
Meta fixada no Anexo de Metas Fiscais da LDO para o exercício de referência	209.918,65
ABATXO DA LINHA	
CÁLCULO DO RESULTADO NOMINAL	
	SALDO
	EM 31 DE DEZEMBRO (a)
	ATÉ O BIMESTRE (b)
DÍVIDA CONSOLIDADA (XXVIII)	16.538.760,86
DEDUÇÕES (XXIX)	30.394.323,57
Disponibilidade de caixa	30.333.371,62
Disponibilidade de caixa bruta	31.808.777,83
(-) Restos a pagar processados (XXX)	1.460.746,44
(-) Depósitos Restituíveis e Valores Vinculados	14.659,77
Demais haveres financeiros	60.951,95
DÍVIDA CONSOLIDADA LÍQUIDA (XXXI)=(XXVIII-XXIX)	-13.855.562,71

[Handwritten signature]

RESULTADO NOMINAL - Abaixo da linha (XXXII)=(XXXIa - XXXIb) | - | 18.581.451,55 |


AJUSTE METODOLÓGICO	ATÉ O BIMESTRE/2022
VARIACÃO SALDO RPP = (XXXIII) = (XXXa - XXXb)	4.112.595,64
RECEITA DE ALIENAÇÃO DE INVESTIMENTOS PERMANENTES (IX)	0,00
PASSIVOS RECONHECIDOS NA DC (XXXIV)	0,00
VARIAÇÃO CAMBIAL (XXXV)	0,00
PAGAMENTO DE PRECATORIOS INTEGRANTES DA DC (XXXVI)	0,00
AJUSTES RELATIVOS AO RPPS(XXXVII)	0,00
OUTROS AJUSTES (XXXVIII)	0,00
RESULTADO NOMINAL AJUSTADO - Abaixo da linha (XXXIX) = (XXXII-XXXIII-IX+XXXIV+XXXV-XXXVI+XXXVII+XXXVIII)	14.468.855,91
RESULTADO PRIMÁRIO - Abaixo da linha (XL) = XXXIX - (XXV-XXVI)	12.978.450,37


INFORMAÇÕES ADICIONAIS	PREVISÃO ORÇAMENTÁRIA
SALDO DE EXERCÍCIOS ANTERIORES	0,00
Recursos arrecadados em exercícios anteriores - RPPS	0,00
Superávit financeiro utilizado para abertura e reabertura de créditos adicionais	0,00
RESERVA ORÇAMENTÁRIA DO RPPS	0,00

FONTE: SISTEMA: Aspec Informática - UNIDADE RESPONSÁVEL: Prefeitura Municipal de Caruius - DATA DA EMISSÃO: 30/09/2022 - HORA DA EMISSÃO: 08:37:23

RELATÓRIO RESUMIDO DA EXECUÇÃO ORÇAMENTÁRIA
DEMONSTRATIVO DOS RESULTADOS PRIMÁRIO E NOMINAL
ORÇAMENTOS FISCAL E DA SEGURIDADE SOCIAL
4º bimestre de 2022 (Julho a Agosto)


ANTÔNIO WILAMAR PALÁCIO DE OLIVEIRA
PREFEITO MUNICIPAL


ETCAM - ESC TEC CONT & ASS MUN LTDA -
Asses. Contábil - ce-000437/0-0



MARIA DO CARMO DE OLIVEIRA FERREIRA
SECRETARIA DE ADMINISTRAÇÃO E FINANÇAS

RREO - ANEXO 7 (LRF, Art 53, inciso V)

R\$ 1,00

PODER / ÓRGÃO	RESTOS A PAGAR PROCESSADOS E NÃO PROCESSADOS LIQUIDADOS EM EXERCÍCIOS ANTERIORES				
	INSCRITOS		PAGOS (c)	CANCELADOS (d)	SALDO (e) = (a+b)-(c+d)
	EM EXERCÍCIOS ANTERIORES (a)	EM 31 DE DEZ. EXERC. ANTERIOR (b)			
RESTOS A PAGAR (EXCETO INTRA-ORÇAMENTÁRIO (I))	311.900,28	5.261.441,80	4.112.595,64	0,00	1.460.746,44
Executivo	311.870,28	5.259.197,16	4.112.595,64	0,00	1.458.471,80
2012-SEC. DE INFRA-ESTRUTURA E SERV. URB	20.800,00	0,00	0,00	0,00	20.800,00
2012-FUNDO MUNICIPAL DE EDUCACAO	1.500,00	0,00	0,00	0,00	1.500,00
2013-Fundo Municipal de Saude	2.399,00	0,00	0,00	0,00	2.399,00
2015-Sec. de Infra-Estrutura e Serv. Urb	53.504,80	0,00	0,00	0,00	53.504,80
2015-Fundo Municipal de Educacao	0,00	0,00	0,00	0,00	0,00
2015-Sec. do Desenvolvimento Agrário	24.046,32	0,00	0,00	0,00	24.046,32
2016-Procuradoria Geral do Município	65,38	0,00	0,00	0,00	65,38
2016-Sec. de Trabalho e Promocao Social	380,76	0,00	0,00	0,00	380,76
2016-Sec. de Infra-Estrutura e Serv. Urb	1.877,39	0,00	0,00	0,00	1.877,39
2016-Fundo Municipal de Educacao	30.676,13	0,00	0,00	0,00	30.676,13
2016-Fundo Municipal de Saude	28.615,97	0,00	0,00	0,00	28.615,97
2016-Sec. do Desenvolvimento Agrário	196,14	0,00	0,00	0,00	196,14
2016-Secretaria de Financas	4.948,55	0,00	0,00	0,00	4.948,55
2016-Sec. de Cultura, Turismo e Desporto	1.133,50	0,00	0,00	0,00	1.133,50
2017-Gabinete do Prefeito	3.744,00	0,00	0,00	0,00	3.744,00
2017-Sec. de Infra-Estrutura e Serv. Urb	4.897,66	0,00	0,00	0,00	4.897,66
2017-Fundo Municipal de Educacao	40.684,44	0,00	0,00	0,00	40.684,44
2017-Fundo Municipal de Saude	46.292,01	0,00	0,00	0,00	46.292,01
2017-Sec. de Cultura, Turismo e Desporto	5.500,00	0,00	0,00	0,00	5.500,00
2018-Sec. de Infra-Estrutura e Serv. Urb	12.078,73	0,00	0,00	0,00	12.078,73
2018-Fundo Municipal de Saude	3.471,71	0,00	0,00	0,00	3.471,71
2019-Fundo Municipal de Educacao	11.353,17	0,00	0,00	0,00	11.353,17
2020-Fundo Municipal de Educacao	13.500,62	0,00	0,00	0,00	13.500,62
2020-Fundo Municipal de Saude	204,00	0,00	0,00	0,00	204,00
2021-Gabinete do Prefeito	0,00	52.817,66	52.817,65	0,00	0,01

RREO - ANEXO 7 (LRF, Art 53, inciso V)

R\$ 1,00

PODER / ÓRGÃO	RESTOS A PAGAR PROCESSADOS E NÃO PROCESSADOS LIQUIDADOS EM EXERCÍCIOS ANTERIORES				
	INSCRITOS		PAGOS (c)	CANCELADOS (d)	SALDO (e) = (a+b)-(c+d)
	EM EXERCÍCIOS ANTERIORES (a)	EM 31 DE DEZ. EXERC. ANTERIOR (b)			
2021-Procuradoria Geral do Município	0,00	4.972,43	4.972,43	0,00	0,00
2021-Fundo Municipal de Assistência Soci	0,00	83.904,27	83.904,27	0,00	0,00
2021-Sec. de Infra-Estrutura e Serv. Urb	0,00	305.430,23	285.700,98	0,00	19.729,25
2021-Fundo Municipal de Educacao	0,00	3.942.739,25	2.852.203,28	0,00	1.090.535,97
2021-Fundo Municipal de Saude	0,00	734.353,54	698.017,25	0,00	36.336,29
2021-Sec. do Desenvolvimento Agrário	0,00	14.146,83	14.146,83	0,00	0,00
2021-Secretaria de Financas	0,00	99.312,97	99.312,97	0,00	0,00
2021-Sec. Municipal do Meio Ambiente	0,00	5.606,31	5.606,31	0,00	0,00
2021-Secretaria de Planejamento	0,00	7.822,95	7.822,95	0,00	0,00
2021-Sec. de Cultura, Turismo e Desporto	0,00	5.706,32	5.706,32	0,00	0,00
2021-Controladoria Municipal	0,00	2.384,40	2.384,40	0,00	0,00
Legislativo	30,00	2.244,64	0,00	0,00	2.274,64
2017-Camara Municipal de Cariús	30,00	0,00	0,00	0,00	30,00
2021-Camara Municipal de Cariús	0,00	2.244,64	0,00	0,00	2.244,64
RESTOS A PAGAR (INTRA-ORÇAMENTÁRIO (II))	0,00	0,00	0,00	0,00	0,00
TOTAL (III)=(I)+(II)	311.900,28	5.261.441,80	4.112.595,64	0,00	1.460.746,44

[Handwritten signature]

RREO - ANEXO 7 (LRF, ART 53, INCISO V)

R\$ 1,00

PODER / ÓRGÃO	INSCRITOS		LIQUIDADOS (h)	PAGOS (i)	CANCELADOS (j)	SALDO (k) = (f+g)-(i+j)	SALDO TOTAL (l) = (e)+(k)
	EM EXERCÍCIOS ANTERIORES (f)	EM 31 DE DEZ. EXERC. ANTERIOR (g)					
RESTOS A PAGAR (EXCETO INTRA-ORÇAMENTÁRIO (I))	2.200,00	3.813.856,91	1.060.151,65	1.060.151,65	109.230,48	2.646.674,78	4.107.421,22
Executivo	2.200,00	3.812.813,78	1.060.151,65	1.060.151,65	109.230,48	2.645.631,65	4.104.103,45
2012-SEC. DE INFRA-ESTRUTURA E SERV. URB	0,00	0,00	0,00	0,00	0,00	0,00	20.800,00
2012-FUNDO MUNICIPAL DE EDUCACAO	0,00	0,00	0,00	0,00	0,00	0,00	1.500,00
2013-Fundo Municipal de Saude	0,00	0,00	0,00	0,00	0,00	0,00	2.399,00
2015-Sec. de Infra-Estrutura e Serv. Urb	0,00	0,00	0,00	0,00	0,00	0,00	53.504,80
2015-Fundo Municipal de Educacao	2.200,00	0,00	0,00	0,00	0,00	2.200,00	2.200,00
2015-Sec. do Desenvolvimento Agrário	0,00	0,00	0,00	0,00	0,00	0,00	24.046,32
2016-Procuradoria Geral do Município	0,00	0,00	0,00	0,00	0,00	0,00	65,38
2016-Sec. de Trabalho e Promocao Social	0,00	0,00	0,00	0,00	0,00	0,00	380,76
2016-Sec. de Infra-Estrutura e Serv. Urb	0,00	0,00	0,00	0,00	0,00	0,00	1.877,39
2016-Fundo Municipal de Educacao	0,00	0,00	0,00	0,00	0,00	0,00	30.676,13
2016-Fundo Municipal de Saude	0,00	0,00	0,00	0,00	0,00	0,00	28.615,97
2016-Sec. do Desenvolvimento Agrário	0,00	0,00	0,00	0,00	0,00	0,00	196,14
2016-Secretaria de Financas	0,00	0,00	0,00	0,00	0,00	0,00	4.948,55
2016-Sec. de Cultura, Turismo e Desporto	0,00	0,00	0,00	0,00	0,00	0,00	1.133,50
2017-Gabinete do Prefeito	0,00	0,00	0,00	0,00	0,00	0,00	3.744,00
2017-Sec. de Infra-Estrutura e Serv. Urb	0,00	0,00	0,00	0,00	0,00	0,00	4.897,66
2017-Fundo Municipal de Educacao	0,00	0,00	0,00	0,00	0,00	0,00	40.684,44
2017-Fundo Municipal de Saude	0,00	0,00	0,00	0,00	0,00	0,00	46.297,01
2017-Sec. de Cultura, Turismo e Desporto	0,00	0,00	0,00	0,00	0,00	0,00	5.500,00
2018-Sec. de Infra-Estrutura e Serv. Urb	0,00	0,00	0,00	0,00	0,00	0,00	12.078,73
2018-Fundo Municipal de Saude	0,00	0,00	0,00	0,00	0,00	0,00	3.471,71
2019-Fundo Municipal de Educacao	0,00	0,00	0,00	0,00	0,00	0,00	11.353,17
2020-Fundo Municipal de Educacao	0,00	0,00	0,00	0,00	0,00	0,00	13.500,62
2020-Fundo Municipal de Saude	0,00	0,00	0,00	0,00	0,00	0,00	204,00
2021-Gabinete do Prefeito	0,00	8.750,70	8.750,70	8.750,70	0,00	0,00	0,01
2021-Procuradoria Geral do Município	0,00	1.093,93	1.093,93	1.093,93	0,00	0,00	0,00

[Handwritten signature]

RREO - ANEXO 7 (LRF, Art 53, inciso V)

R\$ 1,00

PODER / ÓRGÃO	INSCRITOS		LIQUIDADOS (h)	PAGOS (i)	CANCELADOS (j)	SALDO (k) = (f+g)-(i+j)	SALDO TOTAL (l) = (e)+(k)
	EM EXERCÍCIOS ANTERIORES (f)	EM 31 DE DEZ. EXERC. ANTERIOR (g)					
2021-Fundo Municipal de Assistência Soci	0,00	19.488,65	19.488,65	19.488,65	0,00	0,00	0,00
2021-Sec. de Infra-Estrutura e Serv. Urb	0,00	24.854,44	24.326,38	24.326,38	0,00	528,06	20.257,31
2021-Fundo Municipal de Educação	0,00	3.219.863,24	653.582,65	653.582,65	0,00	2.566.280,59	3.656.816,56
2021-Fundo Municipal de Saúde	0,00	449.575,91	266.322,43	266.322,43	107.230,48	76.023,00	112.359,29
2021-Sec. do Desenvolvimento Agrário	0,00	47.092,26	47.092,26	47.092,26	0,00	0,00	0,00
2021-Secretaria de Finanças	0,00	32.263,25	31.663,25	31.663,25	0,00	600,00	600,00
2021-Sec. Municipal do Meio Ambiente	0,00	6.330,39	4.330,39	4.330,39	2.000,00	0,00	0,00
2021-Secretaria de Planejamento	0,00	1.721,05	1.721,05	1.721,05	0,00	0,00	0,00
2021-Sec. de Cultura, Turismo e Desporto	0,00	1.255,39	1.255,39	1.255,39	0,00	0,00	0,00
2021-Controladoria Municipal	0,00	524,57	524,57	524,57	0,00	0,00	0,00
Legislativo	0,00	1.043,13	0,00	0,00	0,00	1.043,13	3.317,77
2017-Câmara Municipal de Cariús	0,00	0,00	0,00	0,00	0,00	0,00	30,00
2021-Câmara Municipal de Cariús	0,00	1.043,13	0,00	0,00	0,00	1.043,13	3.287,77
RESTOS A PAGAR (INTRA-ORÇAMENTÁRIO (II))	0,00	0,00	0,00	0,00	0,00	0,00	0,00
TOTAL (II)=(I)+(II)	2.200,00	3.813.856,91	1.060.151,65	1.060.151,65	109.230,48	2.646.674,78	4.107.421,22

[Handwritten signature]

RELATÓRIO RESUMIDO DA EXECUÇÃO ORÇAMENTÁRIA
 DEMONSTRATIVO DOS RESTOS A PAGAR
 POR PODER E ÓRGÃO
 ORÇAMENTOS FISCAL E DA SEGURIDADE SOCIAL
 4º bimestre de 2022 (Julho a Agosto)

RREO - ANEXO 7 (LRF, Art 53, inciso V)

R\$ 1,00

PODER / ÓRGÃO	RESTOS A PAGAR PROCESSADOS E NÃO PROCESSADOS LIQUIDADOS EM EXERCÍCIOS ANTERIORES				
	INSCRITOS		PAGOS (c)	CANCELADOS (d)	SALDO (e) = (a+b) - (c+d)
	EM EXERCÍCIOS ANTERIORES (a)	EM 31 DE DEZ. EXERC. ANTERIOR (b)			
RESTOS A PAGAR (INTRA-ORÇAMENTÁRIO (II))	0,00	0,00	0,00	0,00	0,00

[Handwritten signature]


RREO - ANEXO 7 (LRF, Art 53, inciso V)

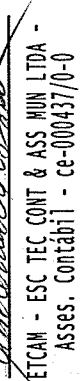
R\$ 1,00

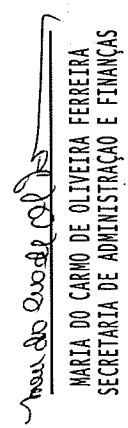
PODER / ÓRGÃO	RESTOS A PAGAR NÃO PROCESSADOS						SALDO TOTAL (l) = (e)+(k)
	INSCRITOS		LIQUIDADOS (h)	PAGOS (i)	CANCELADOS (j)	SALDO (k) = (f+g)-(i+j)	
EM EXERCÍCIOS ANTERIORES (f)	EM 31 DE DEZ. EXERC. ANTERIOR (g)						
RESTOS A PAGAR (INTRA-ORÇAMENTÁRIO (II))	0,00	0,00	0,00	0,00	0,00	0,00	0,00

FONTE: SISTEMA: Aspec Informática - UNIDADE RESPONSÁVEL: Prefeitura Municipal de Cariús - DATA DA EMISSÃO: 30/09/2022 - HORA DA EMISSÃO: 08:37:39

NOTAS:


 ANTONIO WILMAR PALÁCIO DE OLIVEIRA
 PREFEITO MUNICIPAL


 ETCAM - ESC TEC CONT & ASS MUN LTDA -
 ASSES. Contábil - ce-000437/0-0


 MARIA DO CARMO DE OLIVEIRA FERREIRA
 SECRETARIA DE ADMINISTRAÇÃO E FINANÇAS

RREO - ANEXO 8 (LDB, Art.72)

R\$ 1,00

RECEITAS RESULTANTE DE IMPOSTOS (Arts. 212 e 212-A da Constituição Federal)		
RECEITA RESULTANTE DE IMPOSTOS (caput do art. 212 da Constituição)	PREVISÃO ATUALIZADA (a)	RECEITAS REALIZADAS Até o Bimestre (b)
1 - RECEITAS DE IMPOSTOS	1.197.656,43	1.831.351,34
1.1 - Receita resultante do imposto sobre a propriedade predial e territorial urbana - IPTU	23.940,00	13.388,53
1.2 - Receita resultante do imposto sobre transmissão inter vivos - ITBI	24.250,00	8.326,00
1.3 - Receita resultante do imposto sobre serviços de qualquer natureza - ISS	609.900,00	633.823,78
1.4 - Receita resultante do imposto de renda retido na fonte - IRRF	539.566,43	1.155.813,03
2 - RECEITA DE TRANSFERÊNCIAS CONSTITUCIONAIS E LEGAIS	29.503.000,00	25.571.345,94
2.1 - Cota parte do FPM	24.851.800,00	20.686.283,07
2.1.1 - Parcela referente à CF, art. 159, I, alínea b	23.050.000,00	19.492.067,47
2.1.2 - Parcela referente à CF, art. 159, I, alíneas d e	1.801.800,00	1.194.215,60
2.2 - Cota parte do ICMS	3.700.000,00	4.259.256,12
2.3 - Cota parte IPI - Exportação	18.000,00	12.868,96
2.4 - Cota parte ITR	3.200,00	2.407,63
2.5 - Cota parte IPVA	930.000,00	610.530,16
2.6 - Cota parte IOF-ouro	0,00	0,00
2.7 - Compensações financeiras provenientes de impostos e transferências constitucionais	0,00	0,00
3 - TOTAL DA RECEITA RESULTANTE DE IMPOSTOS (1 + 2)	30.700.656,43	27.402.697,28
4 - TOTAL DESTINADO AO FUNDEB - 20% DE ((2.1.1) + (2.2) + (2.3) + (2.4) + (2.5))	5.540.240,00	4.875.409,75
5 - VALOR MÍNIMO A SER APLICADO ALÉM DO VALOR DESTINADO AO FUNDEB - 5% DE ((2.1.1) + (2.2) + (2.3) + (2.4) + (2.5)) + 25% DE ((1.1) + (1.2) + (1.3) + (1.4) + (2.1.2) + (2.6) + (2.7))	2.134.974,11	1.975.248,25

FUNDEB



RECEITAS RECEBIDAS DO FUNDEB DO EXERCÍCIO	PREVISÃO ATUALIZADA (a)	RECEITAS REALIZADAS Até o Bimestre (b)		
6 - RECEITAS RECEBIDAS DO FUNDEB	15.264.700,00	14.509.462,20		
6.1 - FUNDEB - Impostos e Transferências de Impostos	6.377.000,00	7.968.227,14		
6.1.1 - Principal	6.377.000,00	7.968.227,14		
6.1.2 - Rendimentos de aplicação financeira	0,00	0,00		
6.2 - FUNDEB - Complementação da União - VAAF	0,00	3.274.607,66		
6.2.1 - Principal	0,00	3.274.607,66		
6.2.2 - Rendimentos de aplicação financeira	0,00	0,00		
6.3 - FUNDEB - Complementação da União - VAAT	8.887.700,00	3.266.627,40		
6.3.1 - Principal	8.887.700,00	3.266.627,40		
6.3.2 - Rendimentos de aplicação financeira	0,00	0,00		
7 - RESULTADO LÍQUIDO DAS TRANSFERÊNCIAS DO FUNDEB (6.1.1 - 4)	836.760,00	3.092.817,39		
RECURSOS RECEBIDOS EM EXERCÍCIOS ANTERIORES E NÃO UTILIZADOS (SUPERÁVIT)	VALOR			
8 - TOTAL DOS RECURSOS DE SUPERÁVIT	0,00	0,00		
8.1 - SUPERÁVIT DO EXERCÍCIO IMEDIATAMENTE ANTERIOR	0,00	0,00		
8.2 - SUPERÁVIT RESIDUAL DE OUTROS EXERCÍCIOS	0,00	0,00		
9 - TOTAL DOS RECURSOS DO FUNDEB DISPONÍVEIS PARA UTILIZAÇÃO (6 + 8)	14.509.462,20			
DESPESAS COM RECURSOS DO FUNDEB (Por Área de Atuação) 6	DOTAÇÃO ATUALIZADA (c)	DESPESAS EMPENHADAS Até o Bimestre (d)	DESPESAS LIQUIDADAS Até o Bimestre (e)	DESPESAS PAGAS Até o Bimestre (f)
10 - PROFISSIONAIS DA EDUCAÇÃO BÁSICA	11.995.209,00	11.984.458,66	9.004.909,47	7.971.488,94
10.1 - Educação infantil	0,00	0,00	0,00	0,00
10.1.1 - Creche	0,00	0,00	0,00	0,00
10.1.2 - Pré-escola	0,00	0,00	0,00	0,00
10.2 - Ensino fundamental	11.995.209,00	11.984.458,66	9.004.909,47	7.971.488,94
11-OUTRAS DESPESAS	4.444.312,46	2.455.344,60	1.988.325,38	1.976.039,82
11.1 - Educação infantil	0,00	0,00	0,00	0,00

[Handwritten signatures and initials]

11.1.1 - Creche	0,00	0,00	0,00	0,00	0,00	0,00
11.1.2 - Pré-escola	0,00	0,00	0,00	0,00	0,00	0,00
11.2 - Ensino Fundamental	4.444.312,46	2.455.344,60	1.988.525,38	1.976.039,82		
12- TOTAL DAS DESPESAS COM RECURSOS DO FUNDEB (10 + 11)	16.439.521,46	14.439.803,26	10.993.434,85	9.947.528,76		

INDICADORES DO FUNDEB

DESPESAS CUSTEADAS COM RECEITAS DO FUNDEB RECEBIDAS NO EXERCÍCIO	DESPESAS EMPENHADAS Até o Bimestre (d)	DESPESAS LIQUIDADAS Até o Bimestre (e)	DESPESAS PAGAS Até o Bimestre (f)
13- Total das despesas do FUNDEB com profissionais de educação básica	11.984.458,66	9.004.909,47	7.971.488,94
14- Total das despesas custeadas com FUNDEB - impostos e transferências de impostos	11.855.927,02	9.094.083,42	8.254.097,12
15- Total das despesas custeadas com FUNDEB - complementação da União - VAAF	0,00	0,00	0,00
16- Total das despesas custeadas com FUNDEB - complementação da União - VAAT	2.583.876,24	1.899.351,43	1.693.431,64
17- Total das despesas custeadas com FUNDEB - complementação da União - VAAT aplicadas na educação infantil	0,00	0,00	0,00
18- Total das despesas custeadas com FUNDEB - complementação da União - VAAT aplicadas em Despesa de Capital	148.118,04	144.769,56	144.769,56

INDICADORES - Art.212-A, Inciso XI e Parágrafo 3º - Constituição Federal	VALOR EXIGIDO (i)	VALOR APLICADO (j)	VALOR CONSIDERADO APÓS DEDUÇÕES (k)	% APLICADO (l)
19- Mínimo de 70% do FUNDEB na remuneração dos profissionais da educação básica	10.156.623,54	9.004.909,47	9.004.909,47	62,06
20 - Percentual de 50% da Complementação da União ao FUNDEB (VAAT) na educação infantil	1.633.313,70	0,00	0,00	0,00
21- Mínimo de 15% da complementação da União ao FUNDEB - VAAT em Despesas de Capital	489.994,11	144.769,56	144.769,56	4,43
INDICADOR - Art.25, Parágrafo 3º - Lei nº 14.113, de 2020 - (Máximo de 10% de Superávit)3	VALOR MÁXIMO PERMITIDO (m)	VALOR NÃO APLICADO APÓS AJUSTE (o)	% NÃO APLICADO (p)	
22- Total da receita recebida e não aplicada no exercício	1.450.946,22	3.516.027,35	3.516.027,35	24,23


INDICADOR - Art.25, Parágrafo 3º - Lei nº 14.113, de 2020 - (Aplicação do Superávit de Exercício Anterior)3	VALOR SUPERÁVIT PERMITIDO NO EXERCÍCIO ANTERIOR (q)	VALOR NÃO APLICADO NO EXERCÍCIO ANTERIOR (r)	VALOR SUPERÁVIT APLICADO ATÉ O PRIMEIRO QUADRIMESTRE (s)	VALOR SUPERÁVIT APLICADO ATÉ 1º INTEGRARÁ LIMITE CONSTITUCIONAL (t)	VALOR APLICADO APÓS O PRIMEIRO QUADRIMESTRE (u)	VALOR NÃO APLICADO (v)=(r)-(s)-(u)
23- Total das Despesas custeadas com Superávit do FUNDEB	0,00	0,00	0,00	0,00	0,00	0,00
23.1- Total das despesas custeadas com FUNDEB - impostos e transferências de impostos	0,00	0,00	0,00	0,00	0,00	0,00
23.2- Total das despesas custeadas com FUNDEB - complementação da União (VAAF + VAAT)	0,00	0,00	0,00	0,00	0,00	0,00

DESPESAS COM MANUTENÇÃO E DESENVOLVIMENTO DO ENSINO - MDE - CUSTEADAS COM RECEITA DE IMPOSTOS (EXCETO FUNDEB)

DESPESAS COM AÇÕES TÍPICAS DE MDE - RECEITAS DE IMPOSTOS - EXCETO FUNDEB (Por Área de Atuação)6	DOTAÇÃO ATUALIZADA (c)	DESPESAS EMPENHADAS Até o Bimestre (d)	DESPESAS LIQUIDADAS Até o Bimestre (e)	DESPESAS PAGAS Até o Bimestre (f)
24 - EDUCAÇÃO INFANTIL	15.500,01	14.000,00	9.841,22	9.841,22
24.1 - Creche	0,00	14.000,00	9.841,22	9.841,22
24.2 - Pré-escola	15.500,01	0,00	0,00	0,00
25 - ENSINO FUNDAMENTAL	4.805.830,14	3.637.501,33	2.799.066,80	2.776.675,31
26 - TOTAL DAS DESPESAS COM AÇÕES TÍPICAS DE MDE (24 + 25)	4.821.330,15	3.651.501,33	2.808.908,02	2.786.516,53

APURAÇÃO DAS DESPESAS PARA FINS DE LIMITE MÍNIMO CONSTITUCIONAL

	VALOR
27- TOTAL DAS DESPESAS DE MDE CUSTEADAS COM RECURSOS DE IMPOSTOS (FUNDEB E RECEITA DE IMPOSTOS) = (14(d ou e)) + (26(d ou e)) + (23.1(t))	11.902.991,44
28 (-) RESULTADO LIQUIDO DAS TRANSFERÊNCIAS DO FUNDEB = (7)	3.092.817,39
29 (-) RESTOS A PAGAR NÃO PROCESSADOS INSCRITOS NO EXERCÍCIO SEM DISPONIBILIDADE FINANCEIRA DE RECURSOS DO FUNDEB IMPOSTOS4 = (14(h))	0,00
30 (-) RESTOS A PAGAR NÃO PROCESSADOS INSCRITOS NO EXERCÍCIO SEM DISPONIBILIDADE FINANCEIRA DE RECURSOS DE IMPOSTOS4 e 7	0,00
31 (-) CANCELAMENTO, NO EXERCÍCIO, DE RESTOS A PAGAR INSCRITOS COM DISPONIBILIDADE FINANCEIRA DE RECURSOS DE IMPOSTOS VINCULADOS AO ENSINO = (34.1(ac)) + (34.2(ac))	0,00
32- TOTAL DAS DESPESAS PARA FINS DE LIMITE (27 - (28 + 29 + 30 + 31))	8.810.174,05



APURAÇÃO DO LIMITE MÍNIMO CONSTITUCIONAL(2 e 5)	VALOR EXIGIDO (x)	VALOR APLICADO (w)	% APLICADO (v)
33- APLICAÇÃO EM MDE SOBRE A RECEITA RESULTANTE DE IMPOSTOS	6.850.674,32	8.810.174,05	32,15

RESTOS A PAGAR INSCRITOS EM EXERCÍCIOS ANTERIORES COM DISPONIBILIDADE FINANCEIRA DE RECURSOS DE IMPOSTOS E DO FUNDEB	SALDO INICIAL (z)	RP LIQUIDADOS (aa)	RP PAGOS (ab)	RP CANCELADOS (ac)	SALDO FINAL (ad)
34 - RESTOS A PAGAR DE DESPESAS COM MDE	7.029.840,31	653.582,65	3.324.764,48	0,00	3.705.075,83
34.1 - Executadas com recursos de impostos e transferências de impostos	3.499.101,18	2.996,00	935.470,21	0,00	2.563.630,97
34.2 - Executadas com recursos do FUNDEB - Impostos	3.483.567,38	650.586,65	2.389.294,27	0,00	1.094.273,11
34.3 - Executadas com recursos do FUNDEB - complementação da União (VAAT + VAAF)	47.171,75	0,00	0,00	0,00	47.171,75

OUTRAS INFORMAÇÕES PARA CONTROLE

RECEITAS ADICIONAIS PARA FINANCIAMENTO DO ENSINO	PREVISÃO ATUALIZADA (a)	RECEITAS REALIZADAS Até o Bimestre (b)
35 - RECEITAS DE TRANSFERÊNCIAS DO FNDE (INCLUINDO RENDIMENTOS DE APLICAÇÃO FINANCEIRA)	1.432.700,00	786.623,57
35.1 - Salário-Educação	553.900,00	335.688,33
35.2 - PDDE	0,00	0,00
35.3 - PNAE	407.900,00	304.976,00
35.4 - PNATE	470.900,00	145.959,24
35.5 - Outras transferências do FNDE	0,00	0,00
36 - RECEITAS DE TRANSFERÊNCIAS DE CONVÊNIOS	0,00	0,00
37 - RECEITA DE ROYALTIES DESTINADOS À EDUCAÇÃO	300.375,00	315.187,41
38 - RECEITA DE OPERAÇÕES DE CRÉDITO VINCULADAS À EDUCAÇÃO	0,00	0,00
39 - OUTRAS RECEITAS PARA FINANCIAMENTO DO ENSINO	0,00	0,00
40- TOTAL DAS RECEITAS ADICIONAIS PARA FINANCIAMENTO DO ENSINO = (35 + 36 + 37 + 38 + 39)	1.733.075,00	1.101.810,98

OUTRAS DESPESAS COM EDUCAÇÃO (por Área de Atuação)6

DOTAÇÃO ATUALIZADA	DESPESAS EMPENHADAS Até o Bimestre	DESPESAS LIQUIDADAS Até o Bimestre	DESPESAS PAGAS Até o Bimestre

Cel

RELATÓRIO RESUMIDO DA EXECUÇÃO ORÇAMENTÁRIA
 DEMONSTR. DAS RECEITAS E DESPESAS
 COM MANUTENÇÃO E DESENV. DO ENSINO - MDE
 ORÇAMENTOS FISCAL E DA SEGURIDADE SOCIAL
 4º bimestre de 2022 (Julho a Agosto)


	(c)	(d)	(e)	(f)
41 - EDUCAÇÃO INFANTIL	4.000,00	0,00	0,00	0,00
41.1 - creche	0,00	0,00	0,00	0,00
41.2 - Pré-escola	4.000,00	0,00	0,00	0,00
42 - ENSINO FUNDAMENTAL	9.287.789,03	9.194.178,91	1.791.618,76	1.768.124,66
43 - ENSINO MÉDIO	0,00	0,00	0,00	0,00
44 - ENSINO SUPERIOR	0,00	0,00	0,00	0,00
45 - ENSINO PROFISSIONAL NÃO INTEGRADO AO ENSINO REGULAR	0,00	0,00	0,00	0,00
46- TOTAL DAS DESPESAS CUSTEADAS COM RECEITAS ADICIONAIS PARA FINANCIAMENTO DO ENSINO (41 + 42 + 43 + 44 + 45)	9.291.789,03	9.194.178,91	1.791.618,76	1.768.124,66
TOTAL GERAL DAS DESPESAS COM EDUCAÇÃO				
	DOTAÇÃO ATUALIZADA (c)	DESPESAS EMPENHADAS Até o Bimestre (d)	DESPESAS LIQUIDADAS Até o Bimestre (e)	DESPESAS PAGAS Até o Bimestre (f)
47 - TOTAL GERAL DAS DESPESAS COM EDUCAÇÃO (12 + 26 + 46)	31.054.740,75	27.799.638,78	16.108.136,91	15.016.345,23
47.1 - Despesas Correntes	21.719.730,35	19.336.635,37	14.792.461,98	13.700.670,30
47.1.1 - Pessoal Ativo	13.878.250,99	12.607.433,08	9.450.310,69	8.382.013,11
47.1.2 - Pessoal Inativo	0,00	14.175,28	14.175,28	14.175,28
47.1.3 - Transferências às instituições comunitárias, confessionais ou filantrópicas sem fins lucrativos	0,00	0,00	0,00	0,00
47.1.4 - Outras Despesas Correntes	7.841.479,36	6.915.027,01	5.327.976,01	5.304.481,91
47.2 - Despesas de Capital	9.335.010,40	8.263.023,41	1.315.674,93	1.315.674,93
47.2.1 - Transferências às instituições comunitárias, confessionais ou filantrópicas sem fins lucrativos	0,00	0,00	0,00	0,00
47.2.2 - Outras Despesas de Capital	9.335.010,40	8.263.023,41	1.315.674,93	1.315.674,93
CONTROLE DA DISPONIBILIDADE FINANCEIRA E CONCILIAÇÃO BANCÁRIA				
	FUNDEB (ae)		SALÁRIO EDUCAÇÃO (af)	
48 - DISPONIBILIDADE FINANCEIRA EM 31 DE DEZEMBRO DE 2021	3.968.345,77		0,00	
49 - (+) INGRESSO DE RECURSOS ATÉ O BIMESTRE (orçamentário)	14.509.462,20		335.688,33	
50 - (-) PAGAMENTOS EFETUADOS ATÉ O BIMESTRE (orçamentário e restos a pagar)	12.347.521,00		1.088.742,92	
51 - (=) DISPONIBILIDADE FINANCEIRA ATÉ O BIMESTRE	6.130.286,97		-753.054,59	


Carla

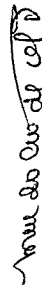
52-(+)	AJUSTES POSITIVOS (RETENÇÕES E OUTROS VALORES EXTRAORÇAMENTÁRIOS)	0,00	0,00
53-(-)	AJUSTES NEGATIVOS (OUTROS VALORES EXTRAORÇAMENTÁRIOS)	0,00	0,00
54-(=)	SALDO FINANCEIRO CONCILIADO(Saldo Bancário)	6.130.286,97	-733.054,59

FONTE: SISTEMA: Aspec Informática - UNIDADE RESPONSÁVEL: Prefeitura Municipal de Cariús - DATA DA EMISSÃO: 30/09/2022 - HORA DA EMISSÃO: 08:40:26

- 1 SE RESULTADO LÍQUIDO DA TRANSFERÊNCIA (7) > 0 = ACRÉSCIMO RESULTANTE DAS TRANSFERÊNCIAS DO FUNDEB, SE RESULTADO LÍQUIDO DA TRANSFERÊNCIA (7) < 0 = DECRÉSCIMO RESULTANTE DAS TRANSFERÊNCIAS DO FUNDEB
- 2 Limites mínimos anuais a serem cumpridos no encerramento do exercício.
- 3 Art. 25, parágrafo 3º, Lei 14.113/2020: Até 10% (dez por cento) dos recursos recebidos à conta dos Fundos, inclusive relativos à complementação da União, nos termos do parágrafo 2º do art. 16 desta Lei, poderão ser utilizados no primeiro quadrimestre do exercício imediatamente subsequente, mediante abertura de crédito adicional.
- 4 Os valores referentes à parcela dos Restos a Pagar inscritos sem disponibilidade financeira vinculada à educação deverão ser informados somente no RREO do último bimestre do exercício.
- 5 Nos cinco primeiros bimestres do exercício o acompanhamento será feito com base na despesa liquida. No último bimestre do exercício, o valor deverá corresponder ao total da despesa empenhada.
- 6 As linhas representam áreas de atuação e não correspondem exatamente às subfunções da Função Educação. As despesas classificadas nas demais subfunções típicas e nas subfunções atípicas deverão ser rateadas para essas áreas de atuação.
- 7 Valor inscrito em RPNP sem disponibilidade de caixa, que não deve ser considerado na apuração dos indicadores e limites
- 8 Controle da execução de restos a pagar considerados no cumprimento do limite mínimo dos exercícios anteriores.


 ANTONIO WILAMAR PALACTO DE OLIVEIRA
 PREFEITO MUNICIPAL


 ETICAM - ESC TEC CONT & ASS MUN LTDA -
 Asses. Contábil - ce-000437/0-0



MARIA DO CARMO DE OLIVEIRA FERREIRA
 SECRETARIA DE ADMINISTRAÇÃO E FINANÇAS

RREO - ANEXO XII (LC 141/2012, art.35)

R\$ 1,00

RECEITAS RESULTANTES DE IMPOSTOS E TRANSFERÊNCIAS CONSTITUCIONAIS E LEGAIS	PREVISÃO INICIAL	PREVISÃO ATUALIZADA (a)	RECEITAS REALIZADAS			
			ATÉ O BIMESTRE (b)	% (b/a)x100		
RECEITA DE IMPOSTOS (I)	1.197.656,43	1.197.656,43	1.831.351,34	152,91		
Receita resultante do Imposto Predial e Territorial Urbano - IPTU	23.940,00	23.940,00	13.388,53	55,93		
IPTU	16.760,00	16.760,00	90,88	0,54		
Multas, Juros de Mora, Dívidas Ativa e Outros Encargos do IPTU	7.180,00	7.180,00	13.297,65	185,20		
Receita resultante do Imposto sobre Transmissão Inter Vivos - ITBI	24.250,00	24.250,00	8.326,00	34,33		
ITBI	24.250,00	24.250,00	8.326,00	34,33		
Multas, Juros de Mora, Dívida Ativa e Outros Encargos do ITBI	0,00	0,00	0,00	0,00		
Receita resultante do Imposto sobre Serviços de Qualquer Natureza - ISS	609.900,00	609.900,00	633.823,78	107,20		
ISS	606.700,00	606.700,00	647.388,71	106,71		
Multas, Juros de Mora, Dívida Ativa e Outros Encargos do ISS	3.200,00	3.200,00	6.435,07	201,10		
Receita resultante do Imposto de Renda e Provento de Qualquer Natureza retido na Fonte - IRRF	539.566,43	539.566,43	1.155.813,03	214,21		
RECEITAS DE TRANSFERÊNCIAS CONSTITUCIONAIS E LEGAIS (II)	27.702.400,00	27.702.400,00	24.377.130,34	88,00		
Cota Parte FPM	23.050.000,00	23.050.000,00	19.492.067,47	84,56		
Cota Parte ITR	3.200,00	3.200,00	2.407,63	75,24		
Cota Parte IPVA	930.000,00	930.000,00	610.530,16	65,65		
Cota Parte ICMS	3.700.000,00	3.700.000,00	4.259.256,12	115,12		
Cota Parte IPI - Exportação	18.000,00	18.000,00	12.868,96	71,49		
Compensações Financeiras Provenientes de Impostos e Transferências Constitucionais	1.200,00	1.200,00	0,00	0,00		
Desoneração ICMS LC 87/1996	1.200,00	1.200,00	0,00	0,00		
Outras	0,00	0,00	0,00	0,00		
TOTAL DAS RECEITAS RESULTANTES DE IMPOSTOS E TRANSFERÊNCIAS CONSTITUCIONAIS E LEGAIS (III) = I+II	28.900.056,43	28.900.056,43	26.208.481,68	90,69		
DESPESAS COM AÇÕES E SERVIÇOS PÚBLICOS DE SAÚDE (ASPS) POR SUBFUNÇÕES E CATEGORIA ECONÔMICA	DOTAÇÃO INICIAL	DOTAÇÃO ATUALIZADA (c)	DESPESAS EMPENHADAS	DESPESAS LIQUIDADAS	DESPESAS PAGAS	
	ATÉ O BIMESTRE (d)	(d/c)x100	ATÉ O BIMESTRE (e)	(e/c)x100	ATÉ O BIMESTRE (f)	(f/c)x100
ATENÇÃO BÁSICA (IV)	1.064.000,00	630.100,00	599.000,00	95,06	390.630,62	62,00
Despesas Correntes	1.021.000,00	621.100,00	599.000,00	96,44	390.630,62	62,89
Despesas de Capital	43.000,00	9.000,00	0,00	0,00	0,00	0,00
ASSISTÊNCIA HOSPITALAR E AMBULATORIAL (V)	3.222.000,00	2.591.505,61	1.637.600,63	63,19	1.380.441,80	53,27
					1.282.341,80	49,48

Col

Despesas Correntes	2.304.000,00	2.169.347,82	1.484.089,39	68,41	1.226.930,56	56,56	1.128.830,56	52,04
Despesas de Capital	918.000,00	422.157,79	133.511,24	36,36	153.511,24	36,36	153.511,24	36,36
SUPOORTE PROFILÁTICO E TERAPÊUTICO (VI)	0,00	0,00	0,00	0,00	0,00	0,00	0,00	0,00
Despesas Correntes	0,00	0,00	0,00	0,00	0,00	0,00	0,00	0,00
Despesas de Capital	0,00	0,00	0,00	0,00	0,00	0,00	0,00	0,00
VIGILANCIA SANITARIA (VII)	0,00	0,00	0,00	0,00	0,00	0,00	0,00	0,00
Despesas Correntes	0,00	0,00	0,00	0,00	0,00	0,00	0,00	0,00
Despesas de Capital	0,00	0,00	0,00	0,00	0,00	0,00	0,00	0,00
VIGILANCIA EPIDEMIOLÓGICA (VIII)	309.000,00	355.615,83	351.804,82	98,93	286.471,86	80,56	254.759,87	71,64
Despesas Correntes	308.000,00	354.615,83	351.804,82	99,21	286.471,86	80,78	254.759,87	71,84
Despesas de Capital	1.000,00	1.000,00	0,00	0,00	0,00	0,00	0,00	0,00
ALIMENTAÇÃO E NUTRIÇÃO (IX)	0,00	0,00	0,00	0,00	0,00	0,00	0,00	0,00
Despesas Correntes	0,00	0,00	0,00	0,00	0,00	0,00	0,00	0,00
Despesas de Capital	0,00	0,00	0,00	0,00	0,00	0,00	0,00	0,00
OUTRAS SUB-FUNÇÕES (X)	3.477.000,00	3.099.746,02	2.201.109,28	71,01	1.637.157,99	52,82	1.582.840,43	51,06
Despesas Correntes	3.227.500,00	2.978.246,02	2.139.751,83	71,85	1.575.800,54	52,91	1.521.482,98	51,09
Despesas de Capital	249.500,00	121.500,00	61.357,45	50,50	61.357,45	50,50	61.357,45	50,50
TOTAL (XI)=(IV+VI+VII+VIII+IX+X)	8.072.000,00	6.676.967,46	4.789.514,73	71,73	3.694.702,27	55,34	3.510.572,72	52,58

APURAÇÃO DO CUMPRIMENTO DO LIMITE MÍNIMO PARA APLICAÇÃO EM ASPS

Total das Despesas com ASPS (XII)=(XI)	4.789.514,73	3.694.702,27	3.510.572,72
(-) Restos a Pagar Não Processados inscritos indevidamente no exercício sem Disponibilidade Financeira (XIII)	0,00	0,00	0,00
(-) Despesas Custeadas com Recursos Vinculados à Parcela do Percentual Mínimo que não foi Aplicada em ASPS em Exercícios Anteriores (XIV)	0,00	0,00	0,00
(-) Despesas Custeadas com Disponibilidade de Caixa Vinculada aos Restos a Pagar Cancelados (XV)	0,00	0,00	0,00

(=) VALOR APLICADO EM ASPS (XVI) = (XII - XIII - XIV - XV)

Despesa Mínima a ser Aplicada em ASPS (XVII) = (III) x 15% (LC 141/2012)

Despesa Mínima a ser Aplicada em ASPS (XVII) = (III) x 80,00% (Lei Orgânica Municipal)

Diferença entre o Valor Aplicado e a Despesa Mínima a ser Aplicada (XVIII) = (XVI (d ou e) - XVII)1

Limite não Cumprido (XIX) = (XVIII) (Quando valor for inferior a zero)

-236.569,98

-236.569,98

-236.569,98

-236.569,98

-236.569,98

-236.569,98

-236.569,98

-236.569,98

-236.569,98

-236.569,98

PERCENTUAL DA RECEITA DE IMPOSTOS E TRANSFERÊNCIAS CONSTITUCIONAIS E LEGAIS APLICADO EM ASP(S)(XVI / III)*100 (mínimo de 15% conforme LC nº 141/2012 ou % da Lei Orgânica Municipal) 14,10

	LIMITE NÃO CUMPRIDO			
	SALDO INICIAL (h)		Despesas Custeadas no Exercício de Referência	
	Empenhadas (i)	Liquidadas (j)	Empenhadas (i)	Pagas (k)
CONTROLE DO VALOR REFERENTE AO PERCENTUAL MÍNIMO NÃO CUMPRIDO EM EXERCÍCIOS ANTERIORES PARA				
FINIS DE APLICAÇÃO DOS RECURSOS VINCULADOS CONFORME ARTIGOS 25 E 26 DA LC 141/2012	0,00	0,00	0,00	0,00
Diferença de limite não cumprido em 2022	0,00	0,00	0,00	0,00
Diferença de limite não cumprido em 2021	0,00	0,00	0,00	0,00
Diferença de limite não cumprido em Exercícios Anteriores	0,00	0,00	0,00	0,00
TOTAL DA DIFERENÇA DE LIMITE NÃO CUMPRIDO EM EXERCÍCIOS ANTERIORES (XX)	0,00	0,00	0,00	0,00

EXECUÇÃO DE RESTOS A PAGAR

EXERCÍCIO DO EMPENHO	Valor Mínimo p/aplicação em ASP(S) (m)	Valor aplicado em ASP(S) no exercício (n)	Valor aplicado além do limite mínimo (o)=(n-m) se < 0 então (o) = 0	Total inscrito em RP no exercício (p)	RPNP Inscritos Indevidamente no exercício sem Disponibilidade Financeira (q)=(XIIId) - ceira(q)	Valor inscrito em RP considerado no limite (r)=(p-(o+q)) se < 0, (r)=0	Total de RP pagos (s)	Total de RP a pagar (t)	Total de RP cancelados ou prescritos (u)	Diferença entre valor aplicado além do limite e o total de RP cancelados (v)=((o+q)-u)
Empenhos de 2022 (regra nova)	0,00	0,00	0,00	0,00	0,00	0,00	0,00	0,00	0,00	0,00
Empenhos de 2021 (regra nova)	0,00	0,00	0,00	0,00	0,00	0,00	0,00	0,00	0,00	0,00
Empenhos de 2020 (regra nova)	0,00	0,00	0,00	0,00	0,00	0,00	0,00	0,00	0,00	0,00
Empenhos de 2019 (regra nova)	0,00	0,00	0,00	0,00	0,00	0,00	0,00	0,00	0,00	0,00
Empenhos de 2018 e anteriores	0,00	0,00	0,00	0,00	0,00	0,00	0,00	0,00	0,00	0,00
TOTAL DOS RESTOS A PAGAR CANCELADOS OU PRESCRITOS ATÉ O FINAL DO EXERCÍCIO ATUAL QUE AFETARAM O CUMPRIMENTO DO LIMITE (XXI)				0,00			0,00	0,00	0,00	0,00
TOTAL DOS RESTOS A PAGAR CANCELADOS OU PRESCRITOS ATÉ O FINAL DO EXERCÍCIO ANTERIOR QUE AFETARAM O CUMPRIMENTO DO LIMITE (XXII)				0,00			0,00	0,00	0,00	0,00
TOTAL DOS RESTOS A PAGAR CANCELADOS OU PRESCRITOS NO EXERCÍCIO ATUAL QUE AFETARAM O CUMPRIMENTO DO LIMITE (XXIII) = (XXI - XXII)				0,00			0,00	0,00	0,00	0,00

CONTROLE DE RESTOS A PAGAR CANCELADOS OU PRESCRITOS CONSIDERADOS PARA FINS DE APLICAÇÃO DA DISPONIBILIDADE DE CAIXA CONFORME ARTIGO 24 Parágrafo 1º e 2º DA LC 141/2012	LIMITE NÃO CUMPRIDO					
	SALDO INICIAL (w)	Despesas Custeadas no Exercício de Referência				
		Empenhadas (x)	Liquidadas (y)	Pagas (z)		
Restos a pagar cancelados ou prescritos em 2022 a serem compensados (XXIV)	0,00	0,00	0,00	0,00		
Restos a pagar cancelados ou prescritos em 2021 a serem compensados (XXV)	0,00	0,00	0,00	0,00		
Restos a pagar cancelados ou prescritos em exercícios anteriores a serem compensados (XXVI)	0,00	0,00	0,00	0,00		
TOTAL DE RESTOS A PAGAR CANCELADOS OU PRESCRITOS A COMPENSAR (XXVII)	0,00	0,00	0,00	0,00		
RECEITAS ADICIONAIS PARA O FINANCIAMENTO DA SAÚDE NÃO COMPUTADAS NO CÁLCULO DO MÍNIMO	PREVISÃO INICIAL	PREVISÃO ATUALIZADA (c)	RECEITAS REALIZADAS			
			ATÉ O BIMESTRE (d)	% (d/c)*100		
RECEITAS DE TRANSFERÊNCIAS PARA A SAÚDE (XXVIII)	12.928.900,00	12.928.900,00	7.660.790,09	59,25		
Provenientes da União	12.928.900,00	12.928.900,00	7.660.790,09	59,25		
Provenientes do Estado	0,00	0,00	0,00	0,00		
Provenientes de Outros Municípios	0,00	0,00	0,00	0,00		
RECEITAS DE OPERAÇÕES DE CRÉDITO INTERNAS E EXTERNAS VINCULADAS À SAÚDE (XXIX)	0,00	0,00	0,00	0,00		
OUTRAS RECEITAS (XXX)	100.125,00	100.125,00	105.062,50	104,93		
TOTAL DE RECEITAS ADICIONAIS PARA FINANCIAMENTO DA SAÚDE (XXI)=(XXVIII+XXIX+XXX)	13.029.025,00	13.029.025,00	7.765.852,59	59,60		
DESPESAS COM SAÚDE POR SUBFUNÇÕES E CATEGORIA ECONÔMICA NÃO COMPUTADAS NO CÁLCULO DO MÍNIMO	DOTAÇÃO INICIAL	DOTAÇÃO ATUALIZADA (c)	DESPESAS EMPENHADAS	DESPESAS LIQUIDADAS	DESPESAS PAGAS	
			ATÉ O BIMESTRE (d)	ATÉ O BIMESTRE (e)	ATÉ O BIMESTRE (f)	% (f/c)x100
ATENÇÃO BÁSICA (XXVII)	9.094.900,00	9.705.164,76	4.684.009,27	3.256.858,17	2.924.746,29	30,14
Despesas Correntes	7.823.400,00	8.842.684,76	4.683.446,89	3.256.858,17	2.924.746,29	33,08
Despesas de Capital	1.271.500,00	862.500,00	562,38	0,00	0,00	0,00
ASSISTÊNCIA HOSPITALAR E AMBULATORIAL (XXXIII)	1.603.000,00	3.040.426,35	2.240.341,18	1.581.410,05	1.476.073,59	48,55
Despesas Correntes	950.000,00	2.407.426,35	2.240.341,18	1.581.410,05	1.476.073,59	61,31
Despesas de Capital	653.000,00	633.000,00	0,00	0,00	0,00	0,00
SUPORTE PROFILÁTICO E TERAPÊUTICO (XXXIV)	120.000,00	120.000,00	0,00	0,00	0,00	0,00

RELATÓRIO RESUMIDO DA EXECUÇÃO ORÇAMENTÁRIA
 DEMONSTRATIVO DAS RECEITAS E DESPESAS COM
 AÇÕES E SERVIÇOS PÚBLICOS DE SAÚDE
 ORÇAMENTOS FISCAL E DA SEGURIDADE SOCIAL
 4º bimestre de 2022 (Julho a Agosto)

	120.000,00	120.000,00	0,00	0,00	0,00	0,00	0,00	0,00	0,00	0,00	0,00	0,00	0,00	0,00	0,00	0,00	0,00	0,00	0,00	
Despesas Correntes	120.000,00	120.000,00	0,00	0,00	0,00	0,00	0,00	0,00	0,00	0,00	0,00	0,00	0,00	0,00	0,00	0,00	0,00	0,00	0,00	0,00
Despesas de Capital	0,00	0,00	0,00	0,00	0,00	0,00	0,00	0,00	0,00	0,00	0,00	0,00	0,00	0,00	0,00	0,00	0,00	0,00	0,00	0,00
VIGILANCIA SANITARIA (XXV)	0,00	0,00	0,00	0,00	0,00	0,00	0,00	0,00	0,00	0,00	0,00	0,00	0,00	0,00	0,00	0,00	0,00	0,00	0,00	0,00
Despesas Correntes	0,00	0,00	0,00	0,00	0,00	0,00	0,00	0,00	0,00	0,00	0,00	0,00	0,00	0,00	0,00	0,00	0,00	0,00	0,00	0,00
Despesas de Capital	0,00	0,00	0,00	0,00	0,00	0,00	0,00	0,00	0,00	0,00	0,00	0,00	0,00	0,00	0,00	0,00	0,00	0,00	0,00	0,00
VIGILANCIA EPIDEMIOLOGICA (XXXVI)	41.000,00	52.031,51	28.539,25	54,85	24.928,19	47,91	24.928,19	48,85	24.928,19	47,91	24.928,19	48,85	24.928,19	47,91	24.928,19	48,85	24.928,19	47,91	24.928,19	48,85
Despesas Correntes	40.000,00	51.031,51	28.539,25	55,92	24.928,19	48,85	24.928,19	48,85	24.928,19	48,85	24.928,19	48,85	24.928,19	48,85	24.928,19	48,85	24.928,19	48,85	24.928,19	48,85
Despesas de Capital	1.000,00	1.000,00	0,00	0,00	0,00	0,00	0,00	0,00	0,00	0,00	0,00	0,00	0,00	0,00	0,00	0,00	0,00	0,00	0,00	0,00
ALIMENTAÇÃO E NUTRIÇÃO (XXXVII)	0,00	0,00	0,00	0,00	0,00	0,00	0,00	0,00	0,00	0,00	0,00	0,00	0,00	0,00	0,00	0,00	0,00	0,00	0,00	0,00
Despesas Correntes	0,00	0,00	0,00	0,00	0,00	0,00	0,00	0,00	0,00	0,00	0,00	0,00	0,00	0,00	0,00	0,00	0,00	0,00	0,00	0,00
Despesas de Capital	0,00	0,00	0,00	0,00	0,00	0,00	0,00	0,00	0,00	0,00	0,00	0,00	0,00	0,00	0,00	0,00	0,00	0,00	0,00	0,00
OUTRAS SUBFUNÇÕES (XXXVIII)	2.337.725,00	230.568,92	0,00	0,00	0,00	0,00	0,00	0,00	0,00	0,00	0,00	0,00	0,00	0,00	0,00	0,00	0,00	0,00	0,00	0,00
Despesas Correntes	170.125,00	100.225,00	0,00	0,00	0,00	0,00	0,00	0,00	0,00	0,00	0,00	0,00	0,00	0,00	0,00	0,00	0,00	0,00	0,00	0,00
Despesas de Capital	2.167.600,00	130.343,92	0,00	0,00	0,00	0,00	0,00	0,00	0,00	0,00	0,00	0,00	0,00	0,00	0,00	0,00	0,00	0,00	0,00	0,00

TOTAL DAS DESPESAS NÃO COMPUTADAS NO CÁLCULO DO MÍNIMO (XXXIX)=(XXII+XXXIII+XXXIV+XXXV+XXXVI+XXXVII+XXXVIII)	13.196.625,00	13.148.191,54	6.932.889,70	52,88	4.863.196,41	36,99	4.425.748,07	33,66
--	---------------	---------------	--------------	-------	--------------	-------	--------------	-------

DESPESAS TOTAIS COM SAÚDE EXECUTADAS COM RECURSOS PRÓPRIOS E COM RECURSOS TRANSFERIDOS DE OUTROS ENTES	DOTAÇÃO INICIAL	DOTAÇÃO ATUALIZADA (c)	DESPESAS EMPENHADAS		DESPESAS LIQUIDADAS		DESPESAS PAGAS	
			ATÉ O BIMESTRE (d)	% (d/c)x100	ATÉ O BIMESTRE (e)	% (e/c)x100	ATÉ O BIMESTRE (f)	% (f/c)x100
ATENÇÃO BÁSICA (XL)=(IV + XXXII)	10.158.900,00	10.335.264,76	5.283.009,27	51,12	3.647.488,79	35,29	3.315.376,91	32,08
ASSISTÊNCIA HOSPITALAR E AMBULATORIAL (XLI)=(V + XXXIII)	4.825.000,00	5.631.931,96	3.877.941,81	68,86	2.961.851,85	52,59	2.758.415,39	48,98
SUPOORTE PROFILÁTICO E TERAPEÚTICO (XLII)=(VI + XXXIV)	120.000,00	120.000,00	0,00	0,00	0,00	0,00	0,00	0,00
VIGILANCIA SANITARIA (XLIII)=(VII + XXXV)	0,00	0,00	0,00	0,00	0,00	0,00	0,00	0,00
VIGILANCIA EPIDEMIOLOGICA (XLIV)=(VIII + XXXVI)	350.000,00	407.647,34	380.344,07	93,30	311.400,05	76,39	279.688,06	68,61
ALIMENTAÇÃO E NUTRIÇÃO (XLV)=(XIX + XXXVII)	0,00	0,00	0,00	0,00	0,00	0,00	0,00	0,00
OUTRAS SUBFUNÇÕES (XLVI)=(X + XXXVIII)	5.814.725,00	3.330.314,94	2.201.109,28	66,09	1.637.157,99	49,16	1.582.840,43	47,53
TOTAL DAS DESPESAS COM SAÚDE (XLVII)=(XI + XXXIX)	21.268.625,00	19.825.159,00	11.742.404,43	59,23	8.557.898,68	43,17	7.936.320,79	40,03


(-) Despesas executadas com recursos provenientes das transferências de recursos de outros entes(3)	13.196.625,00	13.148.191,54	6.932.889,70	52,88	4.863.196,41	36,99	4.425.748,07	33,66
---	---------------	---------------	--------------	-------	--------------	-------	--------------	-------


TOTAL DAS DESPESAS EXECUTADAS COM RECURSOS PRÓPRIOS (XLVIII)	8.072.000,00	6.676.967,46	4.789.514,73	71,73	3.694.702,27	55,34	3.510.572,72	52,58
--	--------------	--------------	--------------	-------	--------------	-------	--------------	-------

FONTE: SISTEMA: Aspec Informática - UNIDADE RESPONSÁVEL: Prefeitura Municipal de Cariús - DATA DA EMISSÃO: 30/09/2022 - HORA DA EMISSÃO: 08:42:28

Notas:

- (1) Nos cinco primeiros bimestres do exercício, o acompanhamento será feito com base na despesa liquidada. No último bimestre do exercício, o valor deverá corresponder ao total da despesa empenhada.
- (2) Até o exercício de 2018, o controle da execução dos restos a pagar considerava apenas os valores dos restos a pagar não processados (regra antiga). A partir do exercício de 2019, o controle da execução dos restos a pagar considera os restos a pagar processados e não processados (regra nova).
- (3) Essas despesas são consideradas executadas pelo ente transferidor.


ANTÔNIO WILAMAR PALÁCIO DE OLIVEIRA
PREFEITO MUNICIPAL


ETCAM - ESC TEC CONT & ASS MUN LTDA -
Asses. Contábil - ce-000437/0-0



MARIA DO CARMO DE OLIVEIRA FERREIRA
SECRETARIA DE ADMINISTRAÇÃO E FINANÇAS

RREO - Anexo 13 (Lei no. 11.079 de 30.12.2004, arts 22, 25 e 28)


R\$ 1,00


IMPACTOS DAS CONTRATAÇÕES DE PPP	SALDO FINAL EM 2022											
	SALDO TOTAL EM 31 DE DEZEMBRO DO EXERCÍCIO ANTERIOR	Até o bimestre	<2023>	<2024>	<2025>	<2026>	<2027>	<2028>	<2029>	<2030>	<2031>	
TOTAL DE ATIVOS	0,00	0,00										
Ativos constituídos pela SPE	0,00	0,00										
TOTAL DE PASSIVOS	0,00	0,00										
Obrigações decorrentes de ativos constituídos pela SPE	0,00	0,00										
Provisões de PPP	0,00	0,00										
Outros passivos	0,00	0,00										
ATOS POTENCIAIS PASSIVOS	0,00	0,00										
Obrigações contratuais	0,00	0,00										
Riscos não provisionados	0,00	0,00										
Garantias concedidas	0,00	0,00										
Outros Passivos Contingentes	0,00	0,00										
DESPESAS DE PPP												
DO ENTE FEDERADO, EXCETO ESTATAIS NÃO DEPENDENTES												
(I) = (I.1 + I.2)	0,00	0,00										
Contratadas (I.1)	0,00	0,00										
A Contratar (I.2)	0,00	0,00										
DAS ESTATAIS NÃO-DEPENDENTES (II) = (II.1 + II.2)												
Contratadas (II.1)	0,00	0,00										
A Contratar (II.2)	0,00	0,00										
TOTAL DAS DESPESAS DE PPP (III) = (I + II)	0,00	0,00										
RECEITA CORRENTE LÍQUIDA (RCL) (IV)	52.068.121,02	70.333.314,61										
TOTAL DAS DESPESAS CONSIDERADAS PARA O LIMITE (I)	0,00	0,00										
TOTAL DAS DESPESAS CONSIDERADAS PARA O LIMITE / RCL (%)	0,00	0,00										


[Assinatura] 0,00 | *[Assinatura]* 0,00 | *[Assinatura]*

FONTE: SISTEMA: Aspec Informática - UNIDADE RESPONSÁVEL: Prefeitura Municipal de Cariús - DATA DA EMISSÃO: 30/09/2022 - HORA DA EMISSÃO: 08:46:02

NOTA:


ANTONIO WILMAR PALACIO DE OLIVEIRA
PREFEITO MUNICIPAL


ETCAM - ESC TEC CONT & ASS MUN LTDA -
Asses. Contábil - ce-000437/0-0


MARIA DO CARMO DE OLIVEIRA FERREIRA
SECRETARIA DE ADMINISTRAÇÃO E FINANÇAS

RREO - Anexo 14 (LRF, Art. 48)

R\$ 1,00



BALANÇO ORÇAMENTÁRIO		Até o Bimestre
RECEITAS		
Previsão Inicial		66.432.639,43
Previsão Atualizada		66.432.639,43
Receitas Realizadas		54.832.238,62
Deficit Orçamentário		0,00
Saldos de Exercícios Anteriores (utilizados para créditos adicionais)		0,00
DESPESAS		
Dotação Inicial		66.432.639,43
Dotação Atualizada		73.376.644,43
Despesas Empenhadas		54.480.562,53
Despesas Liquidadas		36.122.773,39
Despesas Pagas		34.179.052,77
Superavit Orçamentário		18.709.465,23
DESPESAS POR FUNÇÃO/SUBFUNÇÃO		
Despesas Empenhadas		54.480.562,53
Despesas Liquidadas		36.122.773,39
RECEITA CORRENTE LÍQUIDA - RCL		
Receita Corrente Líquida		70.333.314,61
Receita Corrente Líquida Ajustada para Cálculo dos Limites de Endividamento		69.633.314,61
Receita Corrente Líquida Ajustada para Cálculo dos Limites da Despesa com Pessoal		65.875.872,61
RECEITAS E DESPESAS DOS REGIME PRÓPRIO DE PREVIDÊNCIA DOS SERVIDORES		
Fundo em Capitalização (PLANO PREVIDENCIÁRIO)		
Receitas Previdenciárias Realizadas		0,00
Despesas Previdenciárias Empenhadas		0,00
Despesas Previdenciárias Liquidadas		0,00
Despesas Previdenciárias Pagas		0,00
Resultado Previdenciário		0,00
Fundo em Repartição (PLANO FINANCEIRO)		
Receitas Previdenciárias Realizadas		0,00

Despesas Previdenciárias Empenhada
 Despesas Previdenciárias Liquidadas
 Despesas Previdenciárias Pagas
 Resultado Previdenciário

0,00
 0,00
 0,00
 0,00

RESULTADOS PRIMÁRIO E NOMINAL	Meta fixada no Anexo de Metas Fiscais da LDO (a)	Resultado apurado até o bimestre (b)	% em relação (b/a)
Resultado Primário - Acima da linha	6.973.477,82	14.470.371,37	207,51 %
Resultado Nominal - Acima da linha	209.918,65	15.960.776,91	7.603,32 %

RESTOS A PAGAR POR PODER E MINISTÉRIO PÚBLICO	Inscrição	Cancelamento Até o Bimestre	Pagamento Até o Bimestre	Saldo a Pagar
RESTOS A PAGAR PROCESSADOS				
Poder Executivo	5.573.342,08	0,00	4.112.595,64	1.460.746,44
Poder Legislativo	5.571.067,44	0,00	4.112.595,64	1.458.471,80
Poder Judiciário	2.274,64	0,00	0,00	2.274,64
Ministério Público	0,00	0,00	0,00	0,00
Defensoria Pública	0,00	0,00	0,00	0,00
RESTOS A PAGAR NÃO PROCESSADOS				
Poder Executivo	3.816.056,91	109.230,48	1.060.151,65	2.646.674,78
Poder Legislativo	3.815.013,78	109.230,48	1.060.151,65	2.645.631,65
Poder Judiciário	1.043,13	0,00	0,00	1.043,13
Ministério Público	0,00	0,00	0,00	0,00
Defensoria Pública	0,00	0,00	0,00	0,00
TOTAL	9.389.398,99	109.230,48	5.172.747,29	4.107.421,22



 

DESPESAS COM MANUTENÇÃO E DESENVOLVIMENTO DO ENSINO	Valor Apurado Até o Bimestre	Limites Constitucionais Anuais	
		% Mínimo a Aplicar no Exercício	% Aplicado Até o Bimestre
Mínimo Anual de <18% /25%> das Receitas de Impostos na Manutenção e Desenvolvimento do Ensino	8.810.174,05	18% / 25%	32,15
Mínimo Anual de 70% do FUNDEB na Remuneração dos Profissionais da Educação Básica	9.004.909,47	70%	62,06
Percentual de 50% da Complementação da União ao FUNDEB (VAAT) na Educação Infantil	0,00	50%	0,00
Mínimo de 15% da Complementação da União ao FUNDEB (VAAT) em Despesa de Capital	144.769,56	15%	4,43

RECEITAS DE OPERAÇÕES DE CRÉDITO E DESPESAS DE CAPITAL	Valor Apurado no Exercício	Saldo não realizado
Receitas de Operações de Crédito		
Despesa de Capital Líquida		

PROJEÇÃO ATUARIAL DOS REGIMES DE PREVIDÊNCIA	EXERCÍCIO	100.º EXERCÍCIO	200.º EXERCÍCIO	350.º EXERCÍCIO
Fundo em Capitalização (Plano Previdenciário)				
Receitas Previdenciárias				
Despesas Previdenciárias				
Resultado Previdenciário				
Fundo em Repartição (Plano Financeiro)				
Receitas Previdenciárias				
Despesas Previdenciárias				
Resultado Previdenciário				

RECEITA DA ALIENAÇÃO DE ATIVOS E APLICAÇÃO DOS RECURSOS	Valor Apurado no Exercício	Saldo a Realizar
Receitas da Alienação de Ativos		
Aplicação dos Recursos da Alienação de Ativos		


DESPESAS COM AÇÕES E SERVIÇOS PÚBLICOS DE SAÚDE	Valor Apurado Até o Bimestre	Limite Constitucional Anual	
		% Mínimo a Aplicar no Exercício	% Aplicado Até o Bimestre
Despesas com Ações e Serviços Públicos de Saúde executadas com recursos de impostos	3.694.702,27	15,00 %	14,10 %


DESPESAS DE CARÁTER CONTINUADO DERIVADAS DE PPP


Valor Apurado no Exercício Corrente

Total das Despesas Consideradas para o Limite / RCL (%)

FONTE: SISTEMA: Aspec Informática - UNIDADE RESPONSÁVEL: Prefeitura Municipal de Cariús - DATA DA EMISSÃO: 30/09/2022 - HORA DA EMISSÃO: 08:58:57


ANTONIO WILAMAR PALACIO DE OLIVEIRA
PREFEITO MUNICIPAL


ETCAM - ESC TEC CONT & ASS MUN LTDA -
Asses. Contábil - ce-000437/0-0


MARIA DO CARMO DE OLIVEIRA FERREIRA
SECRETARIA DE ADMINISTRAÇÃO E FINANÇAS



A instituição **Prefeitura Municipal de Cariús - CE (CE)** homologou, junto à Secretaria do Tesouro Nacional - STN, a declaração referente aos dados abaixo:

Instituição:	Prefeitura Municipal de Cariús - CE (CE)
Declaração:	Relatório Resumido de Execução Orçamentária Simplificado
Periodicidade:	Bimestral
Período:	4º bimestre
Exercício:	2022
Assinatura(s):	<ul style="list-style-type: none">Nome: ANTONIO WILAMAR PALACIO DE OLIVEIRA <i>Titular do Poder Executivo</i>CPF: 247.466.493-91Data: 29/09/2022 17:13:44

O Código do Recibo da declaração homologada em 29/09/2022, às 17:13:52 , é:

04.XL.W1-W

Observações:

- A referida declaração encontra-se disponível para consulta pública no sítio <https://siconfi.tesouro.gov.br>, menu "Consultas" item "Consultar Declaração".
- Este documento expirará caso a declaração em questão sofra quaisquer alterações.

Atestado

Atesto que foi publicado, em 29/09/2022, o Relatório Resumido de Execução Orçamentária (RREO) do 4º bimestre de 2022 deste Município, conforme preceituam os arts. 52 e 53 da Lei Complementar nº 101, de 04/05/2000.

Cariús/CE, em 29/09/2022.


PREFEITURA MUNICIPAL DE CARIÚS
Antonio Wilamar Palácio de Oliveira
Prefeito Municipal

Lista de Assinaturas

Assinatura: 1

Digitally signed by ANTONIO WILAMAR PALACIO DE OLIVEIRA:24746649391
Date: 2022.09.29 17:16:00 GMT-03:00
Perfil: Titular do Poder Executivo
Instituição: Prefeitura Municipal de Cariús - CE

As assinaturas digitais podem ser verificadas no arquivo PDF.