
RREO

(RELATÓRIO RESUMIDO DA
EXECUÇÃO ORÇAMENTÁRIA)

5º BIMESTRE

25 DE MARÇO DE 1955

2022

(Setembro à Outubro)



Cariús - Ce, 25 de novembro de 2022

Ofício nº 068/ 2022

Ao: Presidente do TCE

Ref. Relatórios da LRF

Senhor Presidente,

Em cumprimento ao que estabelece o Art. 7º da Instrução Normativa nº. 03/2000 do TCM, estamos enviando a esse Tribunal de Contas do Estado-TCE, os **Relatórios Resumidos de Execução Orçamentária – RREO** e segue a mídia contendo os arquivos em formato PDF em consonância com o que determina o art. 2º, inc. V da instrução normativa de número 03/2000 de 21 de dezembro de 2000, acrescentado pelo Art. 8º da Instrução Normativa nº 01/2007, de 12 de abril de 2007, conforme período abaixo indicados:

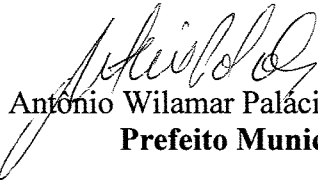
1. RREO – Relatório Resumido da Execução Orçamentário Período correspondente: 5º Bimestre de 2022 (Setembro/Outubro).

1.1. Anexos que acompanham o RREO:

- ◆ Balanço Orçamentário
- ◆ Demonstrativo das Receitas
- ◆ Demonstrativo das Despesas
- ◆ Despesas por função e programa
- ◆ Resultado Primário
- ◆ Resultado nominal
- ◆ Demonstrativo das Operações de créditos e despesas de capital
- ◆ Demonstrativo da receita de alienação de ativos
- ◆ Demonstrativo da receita corrente líquida
- ◆ Demonstrativo das despesas de serviços de terceiros
- ◆ Demonstrativo dos Restos a Pagar

Sendo o que se apresenta para o momento, aproveitamos a oportunidade para reafirmar a V.Exa., protestos de apreço e consideração.

Atenciosamente;


Antônio Wilamar Palácio de Oliveira
Prefeito Municipal




EDITAL DE PUBLICAÇÃO

CARIÚS

O prefeito Municipal de Cariús, no uso de suas atribuições que lhe são conferidas pela Lei Orgânica Municipal, e de conformidade com a determinação contida na Lei complementar Nº 101, DE 04 DE MAIO de 2000 (Lei de Responsabilidade Fiscal), **AUTORIZA** a publicação mediante afixação na Secretaria da Câmara e da Prefeitura Municipal, na mídia eletrônica, com os seguintes endereços na INTERNET: www.carius.ce.gov.br, e em demais locais de amplo acesso público, para a divulgação nesta data dos **RREO – Relatório Resumido de Execução Orçamentária** (arts.52 e 53, Lei Complementar nº 101/2000), referente ao **5º Bimestre/2022**.

Paço da PREFEITURA MUNICIPAL DE CARIÚS, em 25 de novembro de 2022.

Atenciosamente;


Antônio Wilamar Palácio de Oliveira
Prefeito Municipal

RREO - ANEXO 1 (LRF, Art. 52, inciso I, alínea 'a' e 'b' do inciso III e § 1o.) R\$ 1,00

RECEITAS ORÇAMENTÁRIAS	PREVISÃO		PREVISÃO ATUALIZADA (a)	RECEITAS REALIZADAS			SALDO A REALIZAR (a-c)	
	INICIAL	%		NO BIMESTRE (b)	%	ATÉ O BIMESTRE (c)		%
		b/a		b/a	c/a			
RECEITAS (exceto intra-orçamentárias) (I)	66.432.639,43		66.432.639,43	11.183.482,02	16,83	66.015.720,64	99,37	416.918,79
RECEITAS CORRENTES	56.344.416,43		56.344.416,43	10.183.482,02	18,07	61.180.046,99	108,58	-4.835.630,56
IMPOSTOS, TAXAS E CONTRIBUIÇÕES DE MELHORIA	1.399.296,43		1.399.296,43	370.177,66	26,45	2.241.728,65	160,20	-842.432,22
Impostos	1.197.656,43		1.197.656,43	364.416,22	30,43	2.195.767,56	183,34	-998.111,13
Taxas	201.640,00		201.640,00	5.761,44	2,86	45.961,09	22,79	155.678,91
Contribuição de melhoria	0,00		0,00	0,00	0,00	0,00	0,00	0,00
CONTRIBUIÇÕES	630.000,00		630.000,00	42.733,05	6,78	456.728,42	72,50	173.271,58
Contribuições sociais	0,00		0,00	0,00	0,00	0,00	0,00	0,00
Contribuições econômicas	0,00		0,00	0,00	0,00	0,00	0,00	0,00
Contribuição para entidades privadas de serviço social e de formação profissional.	0,00		0,00	0,00	0,00	0,00	0,00	0,00
Contribuição para o custeio do serviço de iluminação pública	630.000,00		630.000,00	42.733,05	6,78	456.728,42	72,50	173.271,58
RECEITA PATRIMONIAL	508.800,00		508.800,00	568.297,21	111,69	2.070.952,98	407,03	-1.562.152,98
Exploração do Patrimônio Imobiliário do Estado	193.500,00		193.500,00	1.918,50	0,99	14.168,73	7,32	179.331,27
Valores mobiliários	315.300,00		315.300,00	566.378,71	179,63	2.056.784,25	652,33	-1.741.484,25
Delegação de Serviços Públicos Mediante Concessão, Permissão, Autorização ou Licença.	0,00		0,00	0,00	0,00	0,00	0,00	0,00
Exploração de Recursos Naturais.	0,00		0,00	0,00	0,00	0,00	0,00	0,00
Exploração do Patrimônio Intangível.	0,00		0,00	0,00	0,00	0,00	0,00	0,00
Cessão de Direitos.	0,00		0,00	0,00	0,00	0,00	0,00	0,00
Demais Receitas Patrimoniais.	0,00		0,00	0,00	0,00	0,00	0,00	0,00
RECEITA AGROPECUÁRIA	0,00		0,00	0,00	0,00	0,00	0,00	0,00
RECEITA INDUSTRIAL	0,00		0,00	0,00	0,00	0,00	0,00	0,00
RECEITA DE SERVIÇOS	55.000,00		55.000,00	0,00	0,00	0,00	0,00	55.000,00
Serviços Administrativos e Comerciais Gerais	55.000,00		55.000,00	0,00	0,00	0,00	0,00	55.000,00
Serviços e Atividades Referentes à Navegação e ao Transporte	0,00		0,00	0,00	0,00	0,00	0,00	0,00
Serviços e Atividades Referentes à Saúde	0,00		0,00	0,00	0,00	0,00	0,00	0,00
Serviços e Atividades Financeiras	0,00		0,00	0,00	0,00	0,00	0,00	0,00

col

RELATÓRIO RESUMIDO DA EXECUÇÃO ORÇAMENTÁRIA
 BALANÇO ORÇAMENTÁRIO
 ORÇAMENTOS FISCAL E DA SEGURIDADE SOCIAL
 5º bimestre de 2022 (Setembro a Outubro)

Transferências da União e de suas Entidades	42.983.020,00	42.983.020,00	6.513.950,99	15,15	41.217.305,40	95,89	1.765.714,60
Transferências dos Estados e do Distrito Federal e de suas Entidades	4.070.500,00	4.070.500,00	903.895,06	22,21	5.070.024,61	124,56	-999.524,61
Transferências dos Municípios e de suas Entidades	0,00	0,00	0,00	0,00	0,00	0,00	0,00
Transferências de Instituições Privadas	0,00	0,00	0,00	0,00	0,00	0,00	0,00
Transferências de Outras Instituições Públicas	6.377.000,00	6.377.000,00	1.738.592,72	27,26	9.706.819,86	152,22	-3.329.819,86
Transferências do Exterior	0,00	0,00	0,00	0,00	0,00	0,00	0,00
Outras transferências	0,00	0,00	0,00	0,00	0,00	0,00	0,00
OUTRAS RECEITAS CORRENTES	320.800,00	320.800,00	45.835,33	14,29	416.487,07	129,83	-95.687,07
Multas Administrativas, Contratuais e Judiciais	10.000,00	10.000,00	0,00	0,00	0,00	0,00	10.000,00
Indenizações, Restituições e Ressarcimentos	310.800,00	310.800,00	45.835,33	14,75	416.487,07	134,00	-105.687,07
Bens, Direitos e Valores Incorporados ao Patrimônio Público	0,00	0,00	0,00	0,00	0,00	0,00	0,00
Multas e Juros de Mora das Receitas de Capital	0,00	0,00	0,00	0,00	0,00	0,00	0,00
Demais Receitas Correntes	0,00	0,00	0,00	0,00	0,00	0,00	0,00
RECEITAS DE CAPITAL	10.088.223,00	10.088.223,00	1.000.000,00	9,91	4.835.673,65	47,93	5.252.549,35
OPERAÇÕES DE CRÉDITO	0,00	0,00	0,00	0,00	0,00	0,00	0,00
Operações de crédito - Mercado Interno	0,00	0,00	0,00	0,00	0,00	0,00	0,00
Operações de crédito - Mercado Externo	0,00	0,00	0,00	0,00	0,00	0,00	0,00
ALIENAÇÃO DE BENS	0,00	0,00	0,00	0,00	0,00	0,00	0,00
Alienação de Bens Móveis	0,00	0,00	0,00	0,00	0,00	0,00	0,00
Alienação de Bens Imóveis	0,00	0,00	0,00	0,00	0,00	0,00	0,00
Alienação de Bens Intangíveis	0,00	0,00	0,00	0,00	0,00	0,00	0,00
AMORTIZAÇÕES DE EMPRÉSTIMOS	0,00	0,00	0,00	0,00	0,00	0,00	0,00
TRANSFERÊNCIAS DE CAPITAL	10.088.223,00	10.088.223,00	1.000.000,00	9,91	4.835.673,65	47,93	5.252.549,35
Transferências da União e de suas Entidades	9.835.000,00	9.835.000,00	800.000,00	8,13	3.685.673,65	37,48	6.149.326,35
Transferências dos Estados e do Distrito Federal e de suas Entidades	253.223,00	253.223,00	200.000,00	78,98	1.150.000,00	454,15	-896.777,00
Transferências dos Municípios e de suas Entidades	0,00	0,00	0,00	0,00	0,00	0,00	0,00
Transferências de Instituições Privadas	0,00	0,00	0,00	0,00	0,00	0,00	0,00
Transferências de Outras Instituições Públicas	0,00	0,00	0,00	0,00	0,00	0,00	0,00
Transferências do Exterior	0,00	0,00	0,00	0,00	0,00	0,00	0,00
Transferências de Pessoas Físicas	0,00	0,00	0,00	0,00	0,00	0,00	0,00
Transferências Provenientes de Depósitos Não Identificados	0,00	0,00	0,00	0,00	0,00	0,00	0,00
OUTRAS RECEITAS DE CAPITAL	0,00	0,00	0,00	0,00	0,00	0,00	0,00
Integralização do Capital Social	0,00	0,00	0,00	0,00	0,00	0,00	0,00
Remuneração das Disponibilidades do Tesouro	0,00	0,00	0,00	0,00	0,00	0,00	0,00

Carla

9

RELATÓRIO RESUMIDO DA EXECUÇÃO ORÇAMENTÁRIA
 BALANÇO ORÇAMENTÁRIO
 ORÇAMENTOS FISCAL E DA SEGURIDADE SOCIAL
 5º bimestre de 2022 (Setembro a outubro)

Inversões financeiras	89.600,00	619.600,02	0,00	550.000,00	69.600,02	0,00	550.000,00	69.600,02	550.000,00
Amortização de dívida	904.000,00	904.000,00	0,00	665.893,55	238.106,45	124.124,39	604.462,24	299.537,76	604.462,24
Reserva de contingência	400.000,00	400.000,00	0,00	0,00	400.000,00	0,00	0,00	400.000,00	0,00
DESPESAS (intra-orçamentárias)(IX)	0,00	0,00	0,00	0,00	0,00	0,00	0,00	0,00	0,00
SUBTOTAL DAS DESPESAS(X)=(VIII+IX)	66.432.639,43	73.376.644,43	6.380.205,87	60.860.768,40	12.515.876,03	10.001.144,03	46.123.917,42	27.252.727,01	44.117.200,30
AMORTIZAÇÃO DA DÍVIDA									
REFINANCIAMENTO (XI)									
AMORT. DA DÍVIDA INT									
Dívida mobiliária									
Dívida contratual									
AMORT. DA DÍVIDA EXT									
Dívida mobiliária									
Dívida contratual									
TOTAL DAS DESPESAS (XII)=(X+XI)	66.432.639,43	73.376.644,43	6.380.205,87	60.860.768,40	12.515.876,03	10.001.144,03	46.123.917,42	27.252.727,01	44.117.200,30
SUPERAVIT (XIII)	-	-	-	-	-	-	19.891.803,22	-	-
TOTAL COM SUPERAVIT (XIV)=(XII+XIII)	66.432.639,43	73.376.644,43	6.380.205,87	60.860.768,40	12.515.876,03	10.001.144,03	66.015.720,64	27.252.727,01	44.117.200,30
RESERVA DO RPPS	0,00	0,00	0,00	0,00	0,00	0,00	0,00	0,00	0,00

FONTE: SISTEMA: Aspec Informática - UNIDADE RESPONSÁVEL: Prefeitura Municipal de Cariús - DATA DA EMISSÃO: 24/11/2022 - HORA DA EMISSÃO: 11:00:06

(1) O déficit será apurado pela diferença entre a receita realizada e a despesa liquidada nos cinco primeiros bimestres e a despesa empenhada no último bimestre.

NOTA:

RECEITAS INTRA-ORÇAMENTÁRIAS	PREVISÃO			RECEITAS REALIZADAS			SALDO A REALIZAR		
	INICIAL	ATUALIZADA	(a)	NO BIMESTRE	%	b/a	ATÉ O BIMESTRE	%	c/a
			(a)	(b)	(c)		(c)	(a-c)	

cel

RELATÓRIO RESUMIDO DA EXECUÇÃO ORÇAMENTÁRIA
 BALANÇO ORÇAMENTÁRIO
 ORÇAMENTOS FISCAL E DA SEGURIDADE SOCIAL
 5º bimestre de 2022 (Setembro a Outubro)

RECEITAS CORRENTES	0,00	0,00	0,00	0,00	0,00	0,00	0,00	0,00	0,00	0,00	0,00	0,00
IMPOSTOS, TAXAS E CONTRIBUIÇÕES DE MELHORIA	0,00	0,00	0,00	0,00	0,00	0,00	0,00	0,00	0,00	0,00	0,00	0,00
Impostos	0,00	0,00	0,00	0,00	0,00	0,00	0,00	0,00	0,00	0,00	0,00	0,00
Taxas	0,00	0,00	0,00	0,00	0,00	0,00	0,00	0,00	0,00	0,00	0,00	0,00
Contribuição de melhoria	0,00	0,00	0,00	0,00	0,00	0,00	0,00	0,00	0,00	0,00	0,00	0,00
CONTRIBUIÇÕES	0,00	0,00	0,00	0,00	0,00	0,00	0,00	0,00	0,00	0,00	0,00	0,00
Contribuições sociais	0,00	0,00	0,00	0,00	0,00	0,00	0,00	0,00	0,00	0,00	0,00	0,00
Contribuições econômicas	0,00	0,00	0,00	0,00	0,00	0,00	0,00	0,00	0,00	0,00	0,00	0,00
Contribuição para entidades privadas de serviços social e de formação profissional.	0,00	0,00	0,00	0,00	0,00	0,00	0,00	0,00	0,00	0,00	0,00	0,00
Contribuição para o custeio do serviço de iluminação pública	0,00	0,00	0,00	0,00	0,00	0,00	0,00	0,00	0,00	0,00	0,00	0,00
RECEITA PATRIMONIAL	0,00	0,00	0,00	0,00	0,00	0,00	0,00	0,00	0,00	0,00	0,00	0,00
Exploração do Patrimônio Imobiliário do Estado	0,00	0,00	0,00	0,00	0,00	0,00	0,00	0,00	0,00	0,00	0,00	0,00
Valores mobiliários	0,00	0,00	0,00	0,00	0,00	0,00	0,00	0,00	0,00	0,00	0,00	0,00
Delegação de serviços Públicos Mediante Concessão, Permissão, Autorização ou Licença.	0,00	0,00	0,00	0,00	0,00	0,00	0,00	0,00	0,00	0,00	0,00	0,00
Exploração de Recursos Naturais.	0,00	0,00	0,00	0,00	0,00	0,00	0,00	0,00	0,00	0,00	0,00	0,00
Exploração do Patrimônio Intangível.	0,00	0,00	0,00	0,00	0,00	0,00	0,00	0,00	0,00	0,00	0,00	0,00
Cessão de Direitos.	0,00	0,00	0,00	0,00	0,00	0,00	0,00	0,00	0,00	0,00	0,00	0,00
Demais Receitas Patrimoniais.	0,00	0,00	0,00	0,00	0,00	0,00	0,00	0,00	0,00	0,00	0,00	0,00
RECEITA AGROPECUÁRIA	0,00	0,00	0,00	0,00	0,00	0,00	0,00	0,00	0,00	0,00	0,00	0,00
RECEITA INDUSTRIAL	0,00	0,00	0,00	0,00	0,00	0,00	0,00	0,00	0,00	0,00	0,00	0,00
RECEITA DE SERVIÇOS	0,00	0,00	0,00	0,00	0,00	0,00	0,00	0,00	0,00	0,00	0,00	0,00
Serviços Administrativos e Comerciais Gerais	0,00	0,00	0,00	0,00	0,00	0,00	0,00	0,00	0,00	0,00	0,00	0,00
Serviços e Atividades Referentes à Navegação e ao Transporte	0,00	0,00	0,00	0,00	0,00	0,00	0,00	0,00	0,00	0,00	0,00	0,00
Serviços e Atividades Referentes à saúde	0,00	0,00	0,00	0,00	0,00	0,00	0,00	0,00	0,00	0,00	0,00	0,00
Serviços e Atividades Financeiras	0,00	0,00	0,00	0,00	0,00	0,00	0,00	0,00	0,00	0,00	0,00	0,00
Outros Serviços	0,00	0,00	0,00	0,00	0,00	0,00	0,00	0,00	0,00	0,00	0,00	0,00
TRANSFERÊNCIAS CORRENTES	0,00	0,00	0,00	0,00	0,00	0,00	0,00	0,00	0,00	0,00	0,00	0,00
Transferências da União e de suas Entidades	0,00	0,00	0,00	0,00	0,00	0,00	0,00	0,00	0,00	0,00	0,00	0,00
Transferências dos Estados e do Distrito Federal e de suas Entidades	0,00	0,00	0,00	0,00	0,00	0,00	0,00	0,00	0,00	0,00	0,00	0,00
Transferências dos Municípios e de suas Entidades	0,00	0,00	0,00	0,00	0,00	0,00	0,00	0,00	0,00	0,00	0,00	0,00
Transferências de Instituições Privadas	0,00	0,00	0,00	0,00	0,00	0,00	0,00	0,00	0,00	0,00	0,00	0,00
Transferências de Outras Instituições Públicas	0,00	0,00	0,00	0,00	0,00	0,00	0,00	0,00	0,00	0,00	0,00	0,00
Transferências do Exterior	0,00	0,00	0,00	0,00	0,00	0,00	0,00	0,00	0,00	0,00	0,00	0,00

cel

[Handwritten signature]

DESPESAS INTRA-ORÇAMENTÁRIAS	DOTAÇÃO INICIAL (d)	DOTAÇÃO ATUALIZADA (e)	DESPESAS EMPENHADAS		SALDO (g)=(e-f)	DESPESAS LIQUIDADAS		SALDO (i)=(e-h)	DESPESAS PAGAS ATÉ O BIMESTRE (j)
			NO BIMESTRE	ATÉ O BIMESTRE (f)		NO BIMESTRE	ATÉ O BIMESTRE (h)		
DESPESAS (intra- orçamentárias) (IX)	0,00	0,00	0,00	0,00	0,00	0,00	0,00	0,00	0,00
DESPESAS CORRENTES	0,00	0,00	0,00	0,00	0,00	0,00	0,00	0,00	0,00
Pessoal e encargos so	0,00	0,00	0,00	0,00	0,00	0,00	0,00	0,00	0,00
Juros e encargos da d	0,00	0,00	0,00	0,00	0,00	0,00	0,00	0,00	0,00
Outras despesas corre	0,00	0,00	0,00	0,00	0,00	0,00	0,00	0,00	0,00
DESPESAS DE CAPITAL	0,00	0,00	0,00	0,00	0,00	0,00	0,00	0,00	0,00

[Handwritten signature]
 ANTONIO WILMAR PALACIO DE OLIVEIRA
 PREFEITO MUNICIPAL

[Handwritten signature]
 ET CAM - ESC TEC CONT & ASS MUN LTDA -
 Asses. Contábil - ce-000437/0-0

[Handwritten signature]
 MARIA DO CARMO DE OLIVEIRA FERREIRA
 SECRETARIA DE ADMINISTRAÇÃO E FINANÇAS

5º bimestre de 2022 (Setembro a outubro)

RREO - Anexo 2 (LRF, Art.52, inciso II, alínea 'c')

R\$ 1.00

FUNÇÃO / SUBFUNÇÃO	DOTAÇÃO		DOTAÇÃO ATUALIZADA		DESPESAS EMPENHADAS		DESPESAS LIQUIDADAS		SALDO
	INICIAL	(a)	NO BIMESTRE	ATÉ O BIMESTRE (b)	NO BIMESTRE	ATÉ O BIMESTRE (d)	NO BIMESTRE	ATÉ O BIMESTRE (e)	
		(a)	(b)	(b)/total	(c)	(a-b)	(d)	(d)/total	(e) = (a-d)
Administração Geral	152.000,00	13.000,00	0,00	0,00	13.000,00	0,00	0,00	0,00	13.000,00
URBANISMO	2.598.000,00	2.183.757,89	45.083,47	1.906.397,78	3,13	277.360,11	374.511,02	1.865.341,32	318.416,57
Infra-Estrutura Urbana	1.658.000,00	1.332.757,89	45.083,47	1.276.397,78	2,10	56.360,11	253.547,93	1.276.397,78	56.360,11
Serviços Urbanos	310.000,00	301.000,00	0,00	270.000,00	0,44	31.000,00	60.000,00	270.000,00	31.000,00
Demais subfunções	630.000,00	550.000,00	0,00	360.000,00	0,59	190.000,00	60.963,09	318.943,54	231.056,46
HABITAÇÃO	250.000,00	6.000,00	0,00	0,00	0,00	6.000,00	0,00	0,00	6.000,00
Habitacão Rural	50.000,00	1.000,00	0,00	0,00	0,00	1.000,00	0,00	0,00	1.000,00
Habitacão Urbana	200.000,00	5.000,00	0,00	0,00	0,00	5.000,00	0,00	0,00	5.000,00
SANEAMENTO	3.370.000,00	465.817,38	41.101,84	210.619,49	0,35	255.197,89	41.101,84	210.619,49	255.197,89
Saneamento Básico Rural	1.150.000,00	235.619,50	41.101,84	210.619,49	0,35	25.000,01	41.101,84	210.619,49	25.000,01
Saneamento Básico Urbano	2.220.000,00	230.197,88	0,00	0,00	0,00	230.197,88	0,00	0,00	230.197,88
AGRICULTURA	401.683,86	490.737,60	56.318,32	364.973,18	0,60	125.764,42	47.083,92	305.403,78	185.333,82
Abastecimento	60.000,00	60.000,00	0,00	4.000,00	0,01	56.000,00	0,00	1.216,20	58.783,80
Extensão Rural	334.683,86	423.737,60	56.318,32	360.973,18	0,59	62.764,42	47.083,92	304.187,58	119.550,02
Promoção da Produção Agrop	2.000,00	2.000,00	0,00	0,00	0,00	2.000,00	0,00	0,00	2.000,00
Demais subfunções	5.000,00	5.000,00	0,00	0,00	0,00	5.000,00	0,00	0,00	5.000,00
COMÉRCIO E SERVIÇOS	35.000,00	20.000,00	0,00	0,00	0,00	20.000,00	0,00	0,00	20.000,00
Comercialização	20.000,00	5.000,00	0,00	0,00	0,00	5.000,00	0,00	0,00	5.000,00
Turismo	15.000,00	15.000,00	0,00	0,00	0,00	15.000,00	0,00	0,00	15.000,00
ENERGIA	310.000,00	4.000,00	0,00	0,00	0,00	4.000,00	0,00	0,00	4.000,00
Energia Elétrica	310.000,00	4.000,00	0,00	0,00	0,00	4.000,00	0,00	0,00	4.000,00
TRANSPORTE	462.000,00	277.311,97	0,00	158.860,27	0,26	118.451,70	0,00	158.860,27	118.451,70
Transporte Rodoviário	312.000,00	187.311,97	0,00	158.860,27	0,26	28.451,70	0,00	158.860,27	28.451,70
Administração Geral	150.000,00	90.000,00	0,00	0,00	0,00	90.000,00	0,00	0,00	90.000,00
DESPORTO E LAZER	643.223,00	504.816,93	0,00	445.593,92	0,73	59.223,01	105.528,11	445.593,92	59.223,01
Desporto Comunitário	530.000,00	497.593,93	0,00	445.593,92	0,73	52.000,01	105.528,11	445.593,92	52.000,01
Lazer	113.223,00	7.223,00	0,00	0,00	0,00	7.223,00	0,00	0,00	7.223,00
ENCARGOS ESPECIAIS	1.450.000,00	1.600.000,00	0,00	1.015.893,55	1,67	584.106,45	175.685,97	890.200,53	709.799,47
Serviço da Dívida Interna	1.050.000,00	1.050.000,00	0,00	665.893,55	1,09	384.106,45	124.124,39	604.462,24	445.537,76
Outros Encargos Especiais	400.000,00	550.000,00	0,00	350.000,00	0,58	200.000,00	51.561,58	285.738,29	264.261,71
RESERVA DE CONTINGÊNCIA	400.000,00	400.000,00	0,00	0,00	0,00	400.000,00	0,00	0,00	400.000,00

5º bimestre de 2022 (Setembro a Outubro)

RREO - Anexo 2 (LRF, Art.52, inciso II, alínea 'c')

R\$ 1,00

FUNÇÃO / SUBFUNÇÃO	DOTAÇÃO INICIAL	DOTAÇÃO ATUALIZADA	DESPESAS EMPENHADAS		DESPESAS LIQUIDADAS		SALDO			
			NO BIMESTRE	ATÉ O BIMESTRE (b) b)	NO BIMESTRE	ATÉ O BIMESTRE (d) d)				
	(a)		(b) b)	(c) = (a-b) %		(e) = (a-d) %				
DESPESAS (INTRA-ORÇAMENTARIAS) (II)	0,00	0,00	0,00	0,00	0,00	0,00	0,00			
TOTAL (III) = (I + II)	66.432.639,43	73.376.644,43	6.380.205,87	60.860.768,40	100,00	12.515.876,03	10.001.144,03	46.123.917,42	100,00	27.252.727,01

FONTE: SISTEMA: Aspec Informática - UNIDADE RESPONSÁVEL: Prefeitura Municipal de Cariús - DATA DA EMISSÃO: 24/11/2022 - HORA DA EMISSÃO: 11:03:14


5º bimestre de 2022 (Setembro a Outubro)


RREO - Anexo 2 (LRF, Art.52, inciso II, alínea 'c')


R\$ 1,00

FUNÇÃO / SUBFUNÇÃO - INTRA	DOTAÇÃO INICIAL	DOTAÇÃO ATUALIZADA	DESPESAS EMPENHADAS		DESPESAS LIQUIDADAS		SALDO
			NO BIMESTRE	ATÉ O BIMESTRE (b)	NO BIMESTRE	ATÉ O BIMESTRE (d)	
(a)	(b)	(c) = (a-b)	(d)	(e) = (a-b)	(f) = (d)	(g) = (e) - (d)	(h) = (a-d)
DESPESAS (INTRA-ORÇAMENTARIAS) (II)	0,00	0,00	0,00	0,00	0,00	0,00	0,00

FONTE: SISTEMA: Aspec Informática - Unidade Responsável: Prefeitura Municipal de Cariús - DATA DA EMISSÃO: 24/11/2022 - HORA DA EMISSÃO: 11:03:14


 ANTONIO WILAMAR PALÁCIO DE OLIVEIRA
 PREFEITO MUNICIPAL


 ETCAM - ESC TEC CONT & ASS MUN LTDA -
 Asses. Contábil - ce-000437/0-0


 MARIA DO CARMO DE OLIVEIRA FERREIRA
 SECRETARIA DE ADMINISTRAÇÃO E FINANÇAS

ESPECIFICAÇÃO	EVOLUÇÃO DA RECEITA REALIZADA NOS ÚLTIMOS 12 MESES											
	Nov/2021	Dez/2021	Jan/2022	Fev/2022	Mar/2022	Abr/2022	Mai/2022					
RECEITAS CORRENTES (I)	5.092.034,20	7.010.409,19	6.503.093,85	7.349.812,63	6.510.373,03	5.804.691,45	7.687.409,33					
Impostos, Taxas e Contribuições de Melho	137.500,15	205.306,14	538.705,77	121.971,36	140.740,65	129.405,24	211.736,45					
IPTU	8.288,66	5.970,43	3.108,00	2.363,73	2.432,05	1.021,23	920,12					
ISS	63.276,24	68.336,18	51.903,88	50.358,90	58.065,07	51.723,87	40.843,89					
ITBI	800,00	2.722,56	0,00	3.246,00	0,00	4.480,00	0,00					
IRRF	62.510,02	125.049,55	470.532,76	59.529,39	73.702,48	70.345,98	168.014,18					
Outros Impostos, Taxas e Contribuições	2.625,23	3.227,42	13.161,13	6.473,34	6.541,05	1.834,16	1.958,26					
Contribuições	54.749,11	55.781,38	63.201,63	56.508,83	48.163,67	53.106,98	50.903,60					
Receita Patrimonial	74.522,65	118.545,12	99.162,12	118.807,18	151.848,84	181.928,92	196.546,10					
Rendimentos de Aplicação Financeira	73.505,25	116.277,72	98.428,42	116.956,08	150.465,14	181.161,52	195.677,45					
Outras Receitas Patrimoniais	1.017,40	2.267,40	733,70	1.851,10	1.383,70	767,40	868,65					
Receita agropecuária	0,00	0,00	0,00	0,00	0,00	0,00	0,00					
Receita industrial	0,00	0,00	0,00	0,00	0,00	0,00	0,00					
Receita de serviços	0,00	0,00	0,00	0,00	0,00	0,00	0,00					
Transferências correntes	4.802.258,99	6.556.540,04	5.784.245,85	7.020.096,89	6.067.646,85	5.414.601,83	7.192.956,41					
Cota-parte do FPM	2.265.040,47	3.371.955,10	2.342.300,98	3.269.654,63	1.982.197,30	2.349.605,70	2.613.701,87					
Cota-parte do ICMS	421.457,95	407.449,28	503.435,30	295.784,94	685.360,27	530.750,09	576.974,61					
Cota-parte do IPVA	8.421,69	31.975,22	131.817,76	194.699,73	69.442,31	66.428,97	58.654,51					
Cota-parte do ITR	309,97	201,72	49,23	218,33	144,27	201,47	391,13					
Transferências da LC 87/96	0,00	0,00	0,00	0,00	0,00	0,00	0,00					
Transferências da LC 61/89	1.572,65	1.607,82	1.972,98	1.764,16	1.998,60	1.704,67	1.080,62					
Transferências do Fundeb	1.486.610,83	1.641.578,79	2.333.330,35	1.614.303,02	1.583.674,12	1.898.135,43	1.812.344,67					
Outras transferências correntes	618.845,43	1.101.772,11	471.339,25	1.643.672,08	1.744.829,98	567.775,50	2.129.809,00					
Outras receitas correntes	23.003,30	74.236,51	17.778,48	32.428,37	101.973,02	25.648,48	35.266,77					
DEDUÇÕES (II)	538.960,44	562.480,34	595.913,56	752.424,17	547.809,42	589.803,66	650.110,47					
Contrib. do servidor para o plano de pr	0,00	0,00	0,00	0,00	0,00	0,00	0,00					
Comp. financ. entre regimes de previdên	0,00	0,00	0,00	0,00	0,00	0,00	0,00					
Rendimentos de aplicações de recursos P	0,00	0,00	0,00	0,00	0,00	0,00	0,00					
Ded. de receita para formação do Fundeb	538.960,44	562.480,34	595.913,56	752.424,17	547.809,42	589.803,66	650.110,47					
RECEITA CORRENTE LÍQUIDA (III)=(I-II)	4.553.073,76	6.447.928,85	5.907.180,29	6.597.388,46	5.962.563,61	5.214.887,79	7.037.298,86					

(-) Transferências obrigatórias da União
 relativas às emendas individuais (art. 166
 -A, parágrafo 1º, da CF) (IV)

RELATÓRIO RESUMIDO DA EXECUÇÃO ORÇAMENTÁRIA

DEMONSTRATIVO DA RECEITA CORRENTE LÍQUIDA

ORÇAMENTO FISCAL E DA SEGURIDADE SOCIAL

5º bimestre de 2022 (até Outubro)

RREO 7, ANEXO 3 (LRF, Art. 53, inciso I)

R\$ 1,00

RECEITA CORRENTE LÍQUIDA AJUSTADA PARA CÁLCULO DOS LIMITES DE ENDIVIDAMENTO (V)=(III-IV)	4.553.073,76	6.447.928,85	5.907.180,29	6.597.388,46	5.962.563,61	5.214.887,79	7.037.298,86
(-) Transferências obrigatórias da União relativas às emendas de bancada (art. 166, parágrafo 16, da CF) (VI)	0,00	0,00	0,00	0,00	0,00	0,00	0,00
RECEITA CORRENTE LÍQUIDA AJUSTADA PARA CÁLCULO DOS LIMITES DA DESPESA COM PESSOAL (VII)=(V-VI)	4.553.073,76	6.447.928,85	5.907.180,29	6.597.388,46	5.962.563,61	5.214.887,79	7.037.298,86

[Handwritten signature]

ESPECIFICAÇÃO	EVOLUÇÃO DA RECEITA REALIZADA NOS ÚLTIMOS 12 MESES												TOTAL (ÚLTIMOS 12 MESES)	PREVISÃO ATUALIZADA EXERCÍCIO	
	Jun/2022	Jul/2022	Ago/2022	Set/2022	Out/2022										
RECEITAS CORRENTES (I)	6.529.152,85	9.671.303,41	5.816.138,17	5.668.219,65	5.555.254,03	79.197.891,79	61.884.896,43								
Impostos, Taxas e Contribuições de Melho	170.466,29	272.586,14	285.939,09	187.300,20	182.877,46	2.584.534,94	1.399.296,43								
IPTU	1.203,81	1.873,30	466,29	1.310,82	6.908,96	35.867,40	23.940,00								
ISS	83.883,21	126.045,88	190.999,08	83.543,51	75.681,87	944.661,58	609.900,00								
ITBI	0,00	600,00	0,00	1.251,60	3.400,00	16.500,16	24.250,00								
IRRF	83.553,31	138.075,64	92.059,29	96.119,43	96.200,03	1.535.692,06	539.566,43								
Outros Impostos, Taxas e Contribuições	1.825,96	5.991,32	2.414,43	5.074,84	686,60	51.813,74	201.640,00								
Contribuições	51.729,50	46.719,25	43.661,91	0,00	42.733,05	567.258,91	630.000,00								
Receita Patrimonial	203.875,45	252.640,72	297.846,44	317.387,11	250.910,10	2.264.020,75	508.800,00								
Rendimentos de Aplicação Financeira	201.391,35	250.414,07	295.911,51	316.236,01	250.142,70	2.246.567,22	315.300,00								
Outras Receitas Patrimoniais	2.484,10	2.226,65	1.934,93	1.151,10	767,40	17.453,53	193.500,00								
Receita agropecuária	0,00	0,00	0,00	0,00	0,00	0,00	0,00								
Receita industrial	0,00	0,00	0,00	0,00	0,00	0,00	0,00								
Receita de serviços	0,00	0,00	0,00	0,00	0,00	0,00	0,00								
Transferências correntes	6.069.363,66	9.027.503,10	5.136.706,26	5.129.236,59	5.067.193,84	73.268.350,31	58.971.000,00								
Cota-parte do FPM	2.445.616,88	3.496.680,36	2.186.525,35	2.202.591,35	2.095.691,17	30.621.561,16	24.851.800,00								
Cota-parte do ICMS	534.594,09	569.487,37	562.869,45	550.876,67	541.518,28	6.180.558,30	3.700.000,00								
Cota-parte do IPVA	57.047,33	16.668,38	15.771,17	15.595,06	2.985,53	669.507,66	930.000,00								
Cota-parte do ITR	152,99	405,82	844,39	1.232,77	1.907,07	6.059,16	3.200,00								
Transferências da LC 87/96	0,00	0,00	0,00	0,00	0,00	0,00	1.200,00								
Transferências da LC 61/89	1.524,63	1.571,54	1.251,76	1.651,37	1.685,36	19.386,16	18.000,00								
Transferências do Fundeb	1.785.660,23	1.707.265,28	1.774.749,10	1.755.609,63	1.773.197,16	21.166.458,61	15.264.700,00								
Outras transferências correntes	1.244.767,51	3.235.424,35	594.695,04	601.679,74	650.209,27	14.604.819,26	14.202.100,00								
Outras receitas correntes	33.717,95	71.854,20	51.984,47	34.295,75	11.539,58	513.726,88	320.800,00								
DEDUÇÕES (II)	607.785,08	537.104,27	594.459,12	511.242,74	528.748,92	7.016.842,19	5.540.480,00								
Contrib. do servidor para o plano de pr	0,00	0,00	0,00	0,00	0,00	0,00	0,00								
Comp. financ. entre regimes de previdên	0,00	0,00	0,00	0,00	0,00	0,00	0,00								
Rendimentos de aplicações de recursos p	0,00	0,00	0,00	0,00	0,00	0,00	0,00								
Ded. de receita para formação do Fundeb	607.785,08	537.104,27	594.459,12	511.242,74	528.748,92	7.016.842,19	5.540.480,00								
RECEITA CORRENTE LÍQUIDA (III)=(I-II)	5.921.367,77	9.134.199,14	5.221.679,05	5.156.976,91	5.026.505,11	72.181.049,60	56.344.416,43								

(-) Transferências obrigatórias da União
 relativas às emendas individuais (art. 166

Clad


5º bimestre de 2022 (até Outubro)

RREO - ANEXO 3 (LRF, Art. 53, inciso I)

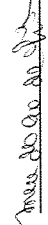
R\$ 1,00

RECEITA CORRENTE LÍQUIDA AJUSTADA PARA CÁLCULO DOS LIMITES DE ENDIVIDAMENTO (V)=(III-IV)	9.134.199,14	5.221.679,05	5.156.976,91	5.026.505,11	71.481.049,60	56.344.416,43
(-) Transferências obrigatórias da União relativas às emendas de bancada (art. 166, parágrafo 16, da CF) (VI)	1.257.442,00	0,00	0,00	0,00	3.757.442,00	0,00
RECEITA CORRENTE LÍQUIDA AJUSTADA PARA CÁLCULO DOS LIMITES DA DESPESA COM PESSOAL (VII)=(V-VI)	3.963.925,77	6.634.199,14	5.221.679,05	5.156.976,91	67.723.607,60	56.344.416,43

FONTE: SISTEMA: Aspec Informática - UNIDADE RESPONSÁVEL: Prefeitura Municipal de Cariús - DATA DA EMISSÃO: 24/11/2022 - HORA DA EMISSÃO: 11:04:44


 ANTONIO WILAMAR PALACIO DE OLIVEIRA
 PREFEITO MUNICIPAL


 MARIA DO CARMO DE OLIVEIRA FERREIRA
 SECRETARIA DE ADMINISTRAÇÃO E FINANÇAS



MARIA DO CARMO DE OLIVEIRA FERREIRA
 SECRETARIA DE ADMINISTRAÇÃO E FINANÇAS

RR00 - ANEXO 5 (LRF, Art. 53, inciso III)

R\$ 1,00

ACIMA DA LINHA	RECEITAS PRIMÁRIAS		RECEITAS REALIZADAS	
	PREVISÃO ATUALIZADA	ATÉ O BIMESTRE (a)	PREVISÃO ATUALIZADA	ATÉ O BIMESTRE (a)
RECEITAS CORRENTES (I)	56.344.416,43	61.180.046,99	56.344.416,43	61.180.046,99
Receita tributária	1.399.296,43	2.241.728,65	1.399.296,43	2.241.728,65
IPTU	23.940,00	21.608,31	23.940,00	21.608,31
ISS	609.900,00	813.049,16	609.900,00	813.049,16
ITBI	24.250,00	12.977,60	24.250,00	12.977,60
IRRF	539.566,43	1.348.132,49	539.566,43	1.348.132,49
Outros impostos, taxas e contribuições de melhoria	201.640,00	45.961,09	201.640,00	45.961,09
Contribuições	630.000,00	456.728,42	630.000,00	456.728,42
Receita patrimonial	508.800,00	2.070.952,98	508.800,00	2.070.952,98
Aplicações financeiras (II)	315.300,00	2.056.784,25	315.300,00	2.056.784,25
Outras receitas patrimoniais	193.500,00	14.168,73	193.500,00	14.168,73
Transferências correntes	53.430.520,00	55.994.149,87	53.430.520,00	55.994.149,87
Cota-parte do FPM	20.241.800,00	20.311.710,59	20.241.800,00	20.311.710,59
Cota-parte do ICMS	2.960.000,00	4.281.856,01	2.960.000,00	4.281.856,01
Cota-parte do IPVA	744.000,00	460.743,76	744.000,00	460.743,76
Cota parte do ITR	2.560,00	4.438,08	2.560,00	4.438,08
Transferências da LC 87/1996	960,00	0,00	960,00	0,00
Transferências da LC 61/1989	14.400,00	12.930,72	14.400,00	12.930,72
Transferências do Fundeb	15.264.700,00	18.038.268,99	15.264.700,00	18.038.268,99
Outras transferências correntes	14.202.100,00	12.884.201,72	14.202.100,00	12.884.201,72
Demais receitas correntes	375.800,00	416.487,07	375.800,00	416.487,07
Outras receitas financeiras (III)	0,00	0,00	0,00	0,00
Receitas correntes restantes	375.800,00	416.487,07	375.800,00	416.487,07
RECEITAS PRIMÁRIAS CORRENTES (IV)=(I-II-III)	56.029.116,43	59.123.262,74	56.029.116,43	59.123.262,74
RECEITAS DE CAPITAL (V)	10.088.223,00	4.835.673,65	10.088.223,00	4.835.673,65
Operações de crédito (VI)	0,00	0,00	0,00	0,00
Amortização de empréstimos (VII)	0,00	0,00	0,00	0,00
Alienação de bens	0,00	0,00	0,00	0,00
Receitas de alienação de investimentos temporários (VIII)	0,00	0,00	0,00	0,00
Receitas de alienação de investimentos permanentes (IX)	0,00	0,00	0,00	0,00

5º bimestre de 2022 (Setembro a outubro)

IIb + XXIIIC

15.104.413,72



META FISCAL PARA O RESULTADO PRIMÁRIO	VALOR CORRENTE
Meta fixada no Anexo de Metas Fiscais da LDO para o exercício de referência	6.973.477,82
JUROS NOMINAIS	
Juros, Encargos e Variações Monetárias Ativos (XXV)	2.056.784,25
Juros, Encargos e variações Monetárias Passivos (XXVI)	0,00
RESULTADO NOMINAL - Acima da linha (XXVII)=(XXIV)+(XXV - XXVI)	17.161.197,97
META FISCAL PARA O RESULTADO NOMINAL	
Meta fixada no Anexo de Metas Fiscais da LDO para o exercício de referência	209.918,65
CÁLCULO DO RESULTADO NOMINAL	
SALDO	
EM 31 DE DEZEMBRO	ATÉ O BIMESTRE
(a)	(b)
17.019.098,71	16.414.636,47
12.293.209,87	31.099.811,75
12.232.257,92	31.038.859,80
17.805.600,00	32.514.639,92
5.573.342,08	1.460.746,44
0,00	15.033,68
60.951,95	60.951,95
4.725.888,84	-14.685.175,28
DÍVIDA CONSOLIDADA (XXVIII)	
DEDUÇÕES (XXIX)	
Disponibilidade de caixa	
Disponibilidade de caixa bruta	
(-) Restos a pagar processados (XXX)	
(-) depósitos restituíveis e valores vinculados demais haveres financeiros	
DÍVIDA CONSOLIDADA LÍQUIDA (XXXI)=(XXVIII-XXIX)	



5º bimestre de 2022 (setembro a outubro)


RESULTADO NOMINAL - Abaixo da linha (XXXII)=(XXXIa - XXXIb) | - | - | 19.411.064,12 |




AJUSTE METODOLÓGICO	ATÉ O BIMESTRE/2022
VARIÇÃO SALDO RPP = (XXXIII) = (XXXa - XXXb)	4.112.595,64
RECEITA DE ALIENAÇÃO DE INVESTIMENTOS PERMANENTES (IX)	0,00
PASSIVOS RECONHECIDOS NA DC (XXXIV)	0,00
VARIÇÃO CAMBIAL (XXXV)	0,00
PAGAMENTO DE PRECATORIOS INTEGRANTES DA DC (XXXVI)	0,00
AJUSTES RELATIVOS AO RPPS(XXXVII)	0,00
OUTROS AJUSTES (XXXVIII)	0,00
RESULTADO NOMINAL AJUSTADO - Abaixo da linha (XXXIX) = (XXXII-XXXIII-IX+XXXIV+XXXV-XXXVI+XXXVII+XXXVIII)	15.298.468,48
RESULTADO PRIMÁRIO - Abaixo da linha (XL) = XXXIX - (XXV-XXVI)	13.241.684,23

INFORMAÇÕES ADICIONAIS	PREVISÃO ORÇAMENTÁRIA
SALDO DE EXERCÍCIOS ANTERIORES	0,00
Recursos arrecadados em exercícios anteriores - RPPS	0,00
superávit financeiro utilizado para abertura e reabertura de créditos adicionais	0,00
RESERVA ORÇAMENTÁRIA DO RPPS	0,00

RELATÓRIO RESUMIDO DA EXECUÇÃO ORÇAMENTÁRIA
DEMONSTRATIVO DOS RESULTADOS PRIMÁRIO E NOMINAL
ORÇAMENTOS FISCAL E DA SEGURIDADE SOCIAL
5º bimestre de 2022 (setembro a outubro)


ANTONIO WILAMAR PALÁCIO DE OLIVEIRA
PREFEITO MUNICIPAL


ETCAM - ESC TEC CONT & ASS MUN LTDA -
Asses. Contábil - ce-000437/0-0


MARIA DO CARMO DE OLIVEIRA FERREIRA
SECRETARIA DE ADMINISTRAÇÃO E FINANÇAS

[Faint handwritten text, possibly a date or reference number]

RREO - ANEXO 7 (LRF, Art. 53, inciso V)

R\$ 1,00

PODER / ÓRGÃO	RESTOS A PAGAR PROCESSADOS E NÃO PROCESSADOS LIQUIDADOS EM EXERCÍCIOS ANTERIORES									
	INSCRITOS		PAGOS		CANCELADOS		SALDO			(e) = (a+b)-(c+d)
	EM EXERCÍCIOS ANTERIORES (a)	EM 31 DE DEZ. EXERC. ANTERIOR (b)	(c)	(d)	(e)	(f)	(g)	(h)		
2021-Procuradoria Geral do Município	0,00	4.972,43	4.972,43	0,00	0,00	0,00	0,00	0,00	0,00	0,00
2021-Fundo Municipal de Assistencia Soci	0,00	83.904,27	83.904,27	0,00	0,00	0,00	0,00	0,00	0,00	0,00
2021-Sec. de Infra-Estrutura e Serv. Urb	0,00	305.430,23	285.700,98	0,00	0,00	0,00	0,00	0,00	19.729,25	0,00
2021-Fundo Municipal de Educacao	0,00	3.942.739,25	2.852.203,28	0,00	0,00	0,00	0,00	0,00	1.090.535,97	0,00
2021-Fundo Municipal de Saude	0,00	734.353,54	698.017,25	0,00	0,00	0,00	0,00	0,00	36.336,29	0,00
2021-Sec. do Desenvolvimento Agrário	0,00	14.146,83	14.146,83	0,00	0,00	0,00	0,00	0,00	0,00	0,00
2021-Secretaria de Financas	0,00	99.312,97	99.312,97	0,00	0,00	0,00	0,00	0,00	0,00	0,00
2021-Sec. Municipal do Meio Ambiente	0,00	5.606,31	5.606,31	0,00	0,00	0,00	0,00	0,00	0,00	0,00
2021-Secretaria de Planejamento	0,00	7.822,95	7.822,95	0,00	0,00	0,00	0,00	0,00	0,00	0,00
2021-Sec. de Cultura, Turismo e Desporto	0,00	5.706,32	5.706,32	0,00	0,00	0,00	0,00	0,00	0,00	0,00
2021-Controladoria Municipal	0,00	2.384,40	2.384,40	0,00	0,00	0,00	0,00	0,00	0,00	0,00
Legislativo	30,00	2.244,64	0,00	0,00	0,00	0,00	0,00	0,00	2.274,64	0,00
2017-Camara Municipal de Cariús	30,00	0,00	0,00	0,00	0,00	0,00	0,00	0,00	30,00	0,00
2021-Camara Municipal de Cariús	0,00	2.244,64	0,00	0,00	0,00	0,00	0,00	0,00	2.244,64	0,00
RESTOS A PAGAR (INTRA-ORÇAMENTARIO (II))	0,00	0,00	0,00	0,00	0,00	0,00	0,00	0,00	0,00	0,00
TOTAL (III)=(C)+(II)	311.900,28	5.261.441,80	4.112.595,64	0,00	0,00	0,00	0,00	0,00	1.460.746,44	0,00

Handwritten signature

PODER / ÓRGÃO	RESTOS A PAGAR NÃO PROCESSADOS									
	(F)	(G)	(H)	(I)	(J)	(K)	(L)	(M)	(N)	(O)
INSCRITOS	EM EXERCÍCIOS ANTERIORES	EM 31 DE DEZ. EXERC. ANTERIOR	LIQUIDADOS	PAGOS	CANCELADOS	SALDO	SALDO	TOTAL		
	(F)	(G)	(H)	(I)	(J)	(K)	(L)	(M)	(N)	(O)
RESTOS A PAGAR (EXCETO INTRA-ORÇAMENTÁRIO (I))	2.200,00	3.813.856,91	1.229.188,97	1.229.188,97	109.230,48	2.477.637,46	2.477.637,46	3.938.383,90		
Executivo	2.200,00	3.812.813,78	1.229.188,97	1.229.188,97	109.230,48	2.476.594,33	2.476.594,33	3.935.066,13		
2012-SEC. DE INFRA-ESTRUTURA E SERV. URB	0,00	0,00	0,00	0,00	0,00	0,00	0,00	20.800,00		
2012-FUNDO MUNICIPAL DE EDUCACAO	0,00	0,00	0,00	0,00	0,00	0,00	0,00	1.500,00		
2013-Fundo Municipal de Saude	0,00	0,00	0,00	0,00	0,00	0,00	0,00	2.399,00		
2015-Sec. de Infra-Estrutura e Serv. Urb	0,00	0,00	0,00	0,00	0,00	0,00	0,00	53.504,80		
2015-Fundo Municipal de Educacao	2.200,00	0,00	0,00	0,00	0,00	2.200,00	2.200,00	2.200,00		
2015-Sec. do Desenvolvimento Agrário	0,00	0,00	0,00	0,00	0,00	0,00	0,00	24.046,32		
2016-Procuradoria Geral do Município	0,00	0,00	0,00	0,00	0,00	0,00	0,00	65,38		
2016-Sec. de Trabalho e Promocao Social	0,00	0,00	0,00	0,00	0,00	0,00	0,00	380,76		
2016-Sec. de Infra-Estrutura e Serv. Urb	0,00	0,00	0,00	0,00	0,00	0,00	0,00	1.877,39		
2016-Fundo Municipal de Educacao	0,00	0,00	0,00	0,00	0,00	0,00	0,00	30.676,13		
2016-Fundo Municipal de Saude	0,00	0,00	0,00	0,00	0,00	0,00	0,00	28.615,97		
2016-Sec. do Desenvolvimento Agrário	0,00	0,00	0,00	0,00	0,00	0,00	0,00	196,14		
2016-Secretaria de Financas	0,00	0,00	0,00	0,00	0,00	0,00	0,00	4.948,55		
2016-Sec. de Cultura, Turismo e Desporto	0,00	0,00	0,00	0,00	0,00	0,00	0,00	1.133,50		
2017-Gabinete do Prefeito	0,00	0,00	0,00	0,00	0,00	0,00	0,00	3.744,00		
2017-Sec. de Infra-Estrutura e Serv. Urb	0,00	0,00	0,00	0,00	0,00	0,00	0,00	4.897,66		
2017-Fundo Municipal de Educacao	0,00	0,00	0,00	0,00	0,00	0,00	0,00	40.684,44		
2017-Fundo Municipal de Saude	0,00	0,00	0,00	0,00	0,00	0,00	0,00	46.292,01		
2017-Sec. de Cultura, Turismo e Desporto	0,00	0,00	0,00	0,00	0,00	0,00	0,00	5.500,00		
2018-Sec. de Infra-Estrutura e Serv. Urb	0,00	0,00	0,00	0,00	0,00	0,00	0,00	12.078,73		
2018-Fundo Municipal de Saude	0,00	0,00	0,00	0,00	0,00	0,00	0,00	3.471,71		
2019-Fundo Municipal de Educacao	0,00	0,00	0,00	0,00	0,00	0,00	0,00	11.353,17		
2020-Fundo Municipal de Educacao	0,00	0,00	0,00	0,00	0,00	0,00	0,00	13.500,62		
2020-Fundo Municipal de Saude	0,00	0,00	0,00	0,00	0,00	0,00	0,00	204,00		
2021-Gabinete do Prefeito	0,00	8.750,70	8.750,70	8.750,70	0,00	0,00	0,00	0,01		

PODER / ÓRGÃO	RESTOS A PAGAR NÃO PROCESSADOS										
	INSCRITOS	EM EXERCÍCIOS ANTERIORES (f)	EM EXERCÍCIOS EM 31 DE DEZ. EXERC. ANTERIOR (g)	LIQUIDADOS (h)	PAGOS (i)	CANCELADOS (j)	SALDO (k) = (f+g)-(i+j)	SALDO TOTAL (l) = (e)+(k)			
2021-Fundo Municipal de Assistencia Soci	0,00	19.488,65	19.488,65	19.488,65	19.488,65	0,00	0,00	0,00	0,00	0,00	0,00
2021-sec. de Infra-Estrutura e Serv. Urb	0,00	24.854,44	24.326,38	24.326,38	24.326,38	0,00	528,06	20.257,31			
2021-Fundo Municipal de Educacao	0,00	3.219.863,24	822.619,97	822.619,97	822.619,97	0,00	2.397.243,27	3.487.779,24			
2021-Fundo Municipal de Saude	0,00	449.575,91	266.322,43	266.322,43	266.322,43	107.230,48	76.023,00	112.359,29			
2021-sec. do Desenvolvimento Agrário	0,00	47.092,26	47.092,26	47.092,26	47.092,26	0,00	0,00	0,00			
2021-Secretaria de Financas	0,00	32.263,25	31.663,25	31.663,25	31.663,25	0,00	600,00	600,00			
2021-Sec. Municipal do Meio Ambiente	0,00	6.330,39	4.330,39	4.330,39	4.330,39	2.000,00	0,00	0,00			
2021-Secretaria de Planejamento	0,00	1.721,05	1.721,05	1.721,05	1.721,05	0,00	0,00	0,00			
2021-sec. de Cultura, Turismo e Desporto	0,00	1.255,39	1.255,39	1.255,39	1.255,39	0,00	0,00	0,00			
2021-Controladoria Municipal	0,00	524,57	524,57	524,57	524,57	0,00	0,00	0,00			
Legislativo	0,00	1.043,13	0,00	0,00	0,00	0,00	1.043,13	3.317,77			
2017-Camara Municipal de Caruius	0,00	0,00	0,00	0,00	0,00	0,00	0,00	30,00			
2021-Camara Municipal de Caruius	0,00	1.043,13	0,00	0,00	0,00	0,00	1.043,13	3.287,77			
RESTOS A PAGAR (INTRA-ORÇAMENTÁRIO (II))	0,00	0,00	0,00	0,00	0,00	0,00	0,00	0,00			
TOTAL (III)=(I)+(II)	2.200,00	3.813.856,91	1.229.188,97	1.229.188,97	1.229.188,97	109.230,48	2.477.637,46	3.938.383,90			

Caruius

RELATÓRIO RESUMIDO DA EXECUÇÃO ORÇAMENTÁRIA
 DEMONSTRATIVO DOS RESTOS A PAGAR
 POR PODER E ÓRGÃO
 ORÇAMENTOS FISCAL E DA SEGURIDADE SOCIAL
 5º bimestre de 2022 (setembro a outubro)

RREO - ANEXO 7 (LRF, Art 53, inciso V)

R\$ 1,00

PODER / ÓRGÃO	RESTOS A PAGAR PROCESSADOS E NÃO PROCESSADOS LIQUIDADOS EM EXERCÍCIOS ANTERIORES					SALDO (e) = (a+b)-(c+d)
	INSCRITOS	EM EXERCÍCIOS ANTERIORES (a)	EM 31 DE DEZ. EXERC. ANTERIOR (b)	PAGOS CANCELADOS (c)	RESTOS A PAGAR (d)	
		0,00	0,00	0,00	0,00	0,00
RESTOS A PAGAR (INTRA-ORÇAMENTÁRIO (II))		0,00	0,00	0,00	0,00	0,00

col


RREO - ANEXO 7 (LRF, Art 53, inciso V)

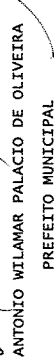
R\$ 1,00


		RESTOS A PAGAR NÃO PROCESSADOS													
		INSCRITOS													
PODER / ÓRGÃO	EM EXERCÍCIOS ANTERIORES	EM EXERCÍCIOS EM 31 DE DEZ. ANTERIORES	EXERC. ANTERIOR	LIQUIDADOS	PAGOS	CANCELADOS	SALDO	TOTAL	(f)	(g)	(h)	(i)	(j)	(k) = (f+g)-(i+j)	(l) = (e)+(k)
		0,00	0,00	0,00	0,00	0,00	0,00	0,00	0,00	0,00	0,00	0,00	0,00	0,00	0,00
RESTOS A PAGAR (INTRA-ORÇAMENTÁRIO (II))		0,00	0,00	0,00	0,00	0,00	0,00	0,00	0,00	0,00	0,00	0,00	0,00	0,00	0,00

FONTE: SISTEMA: Aspec Informática - UNIDADE RESPONSÁVEL: Prefeitura Municipal de Cariús - DATA DA EMISSÃO: 24/11/2022 - HORA DA EMISSÃO: 11:21:18

NOTAS:


 ANTONIO WILAMAR PALACIO DE OLIVEIRA
 PREFEITO MUNICIPAL


 MARIA DO CARMO DE OLIVEIRA FERREIRA
 SECRETARIA DE ADMINISTRAÇÃO E FINANÇAS


 Asses. Contábil - ce-000437/0-0

RREO - ANEXO 8 (LDB, Art.72)

R\$ 1,00

RECEITAS RESULTANTE DE IMPOSTOS (Arts. 212 e 212-A da Constituição Federal)			
RECEITA RESULTANTE DE IMPOSTOS (caput do art. 212 da Constituição)	PREVISÃO	RECEITAS REALIZADAS	
	ATUALIZADA	Até o Bimestre	
	(a)	(b)	
1 - RECEITAS DE IMPOSTOS	1.197.656,43	2.195.767,56	
1.1 - Receita resultante do imposto sobre a propriedade predial e territorial urbana - IPTU	23.940,00	21.608,31	
1.2 - Receita resultante do imposto sobre transmissão inter vivos - ITBI	24.250,00	12.977,60	
1.3 - Receita resultante do imposto sobre serviços de qualquer natureza - ISS	609.900,00	813.049,16	
1.4 - Receita resultante do imposto de renda retido na fonte - IRRF	539.566,43	1.348.132,49	
2 - RECEITA DE TRANSFERÊNCIAS CONSTITUCIONAIS E LEGAIS	29.503.000,00	30.987.080,57	
2.1 - Cota parte do FPM	24.851.800,00	24.984.565,59	
2.1.1 - Parcela referente à CF, art. 159, I, alínea b	23.050.000,00	23.790.349,99	
2.1.2 - Parcela referente à CF, art. 159, I, alíneas d e	1.801.800,00	1.194.215,60	
2.2 - Cota parte do ICMS	3.700.000,00	5.351.651,07	
2.3 - Cota parte IPI - Exportação	18.000,00	16.205,69	
2.4 - Cota parte ITR	3.200,00	5.547,47	
2.5 - Cota parte IPVA	930.000,00	629.110,75	
2.6 - Cota parte IOF-ouro	0,00	0,00	
2.7 - Compensações financeiras provenientes de impostos e transferências constitucionais	0,00	0,00	
3 - TOTAL DA RECEITA RESULTANTE DE IMPOSTOS (1 + 2)	30.700.656,43	33.182.848,13	
4 - TOTAL DESTINADO AO FUNDEB - 20% DE ((2.1.1) + (2.2) + (2.3) + (2.4) + (2.5))	5.540.240,00	5.915.401,41	
5 - VALOR MÍNIMO A SER APLICADO ALÉM DO VALOR DESTINADO AO FUNDEB - 5% DE ((2.1.1) + (2.2) + (2.3) + (2.4) + (2.5)) + 25% DE ((1.1) + (1.2) + (1.3) + (1.4) + (2.1.2) + (2.6) + (2.7))	2.134.924,11	2.337.139,04	

FUNDEB

Cal

RECEITAS RECEBIDAS DO FUNDEB DO EXERCÍCIO	PREVISÃO	RECEITAS REALIZADAS		
	ATUALIZADA (a)	Até o Bimestre (b)		
6 - RECEITAS RECEBIDAS DO FUNDEB	15.264.700,00	18.038.268,99		
6.1 - FUNDEB - Impostos e Transferências de Impostos	6.377.000,00	9.706.819,86		
6.1.1 - Principal	6.377.000,00	9.706.819,86		
6.1.2 - Rendimentos de aplicação financeira	0,00	0,00		
6.2 - FUNDEB - Complementação da União - VAAF	0,00	4.145.328,45		
6.2.1 - Principal	0,00	4.145.328,45		
6.2.2 - Rendimentos de aplicação financeira	0,00	0,00		
6.3 - FUNDEB - Complementação da União - VAAF	8.887.700,00	4.186.120,68		
6.3.1 - Principal	8.887.700,00	4.186.120,68		
6.3.2 - Rendimentos de aplicação financeira	0,00	0,00		
7 - RESULTADO LÍQUIDO DAS TRANSFERÊNCIAS DO FUNDEB (6.1.1 - 4)	836.760,00	3.791.418,45		
RECURSOS RECEBIDOS EM EXERCÍCIOS ANTERIORES E NÃO UTILIZADOS (SUPERÁVIT)		VALOR		
8 - TOTAL DOS RECURSOS DE SUPERÁVIT		0,00		
8.1 - SUPERÁVIT DO EXERCÍCIO IMEDIATAMENTE ANTERIOR		0,00		
8.2 - SUPERÁVIT RESIDUAL DE OUTROS EXERCÍCIOS		0,00		
9 - TOTAL DOS RECURSOS DO FUNDEB DISPONÍVEIS PARA UTILIZAÇÃO (6 + 8)		18.038.268,99		
DESPESAS COM RECURSOS DO FUNDEB (Por Área de Atuação)6	DOTAÇÃO ATUALIZADA (c)	DESPESAS EMPENHADAS Até o Bimestre (d)	DESPESAS LIQUIDADAS Até o Bimestre (e)	DESPESAS PAGAS Até o Bimestre (f)
10 - PROFISSIONAIS DA EDUCAÇÃO BÁSICA	13.291.219,02	13.285.058,78	11.501.179,06	10.471.723,64
10.1 - Educação infantil	0,00	0,00	0,00	0,00
10.1.1 - Creche	0,00	0,00	0,00	0,00
10.1.2 - Pré-escola	0,00	0,00	0,00	0,00
10.2 - Ensino Fundamental	13.291.219,02	13.285.058,78	11.501.179,06	10.471.723,64
11-OUTRAS DESPESAS	4.077.540,31	3.061.423,64	2.596.507,43	2.584.021,87

Col

11.1.1 - Creche	0,00	0,00	0,00	0,00	0,00
11.1.2 - Pré-escola	0,00	0,00	0,00	0,00	0,00
11.2 - Ensino fundamental	4.077.540,31	3.061.423,64	2.596.507,43	2.584.021,87	
12- TOTAL DAS DESPESAS COM RECURSOS DO FUNDEB (10 + 11)	17.368.759,33	16.346.482,42	14.097.686,49	13.055.745,51	

INDICADORES DO FUNDEB

DESPESAS CUSTEADAS COM RECEITAS DO FUNDEB RECEBIDAS NO EXERCÍCIO	Até o Bimestre		Até o Bimestre		Até o Bimestre	
	(d)	(e)	DESPESAS EMPENHADAS	DESPESAS LIQUIDADAS	DESPESAS PAGAS	(f)
13- Total das despesas do FUNDEB com profissionais de educação básica	13.285.058,78	11.501.179,06				10.471.723,64
14- Total das despesas custeadas com FUNDEB - impostos e transferências de impostos	13.479.517,57	11.518.786,63				10.676.943,61
15- Total das despesas custeadas com FUNDEB - complementação da União - VAAF	0,00	0,00				0,00
16- Total das despesas custeadas com FUNDEB - complementação da União - VAAT	2.866.964,85	2.578.899,86				2.378.801,90
17- Total das despesas custeadas com FUNDEB - complementação da União - VAAT aplicadas na educação infantil	0,00	0,00				0,00
18- Total das despesas custeadas com FUNDEB - complementação da União - VAAT aplicadas em Despesa de Capital	331.206,65	327.858,17				327.858,17

INDICADORES - Art.212-A, Inciso XI e Parágrafo 3º - Constituição Federal	VALOR		VALOR CONSIDERADO		% APLICADO	
	EXIGIDO (i)	APLICADO (j)	APÓS DEDUÇÕES (k)	(l)	(m)	(n)
19- Mínimo de 70% do FUNDEB na Remuneração dos profissionais da educação básica	12.626.788,29	11.501.179,06	11.501.179,06	63,76		
20 - Percentual de 50% da Complementação da União ao FUNDEB (VAAT) na educação infantil	2.093.060,34	0,00	0,00	0,00		
21- Mínimo de 15% da complementação da União ao FUNDEB - VAAT em Despesas de Capital	627.918,10	327.858,17	327.858,17	7,83		

INDICADOR - Art.25, Parágrafo 3º - Lei nº 14.113, de 2020 - (Máximo de 10% de Superávit)	VALOR		VALOR NÃO APLICADO		% NÃO APLICADO	
	MÁXIMO PERMITIDO (m)	NÃO APLICADO (n)	APÓS AJUSTE (o)	(p)	(q)	(r)
22- Total da receita recebida e não aplicada no exercício	1.803.826,90	3.940.582,50	3.940.582,50	21,85		

[Assinatura]

INDICADOR - Art.25, Parágrafo 3º - Lei nº 14.113, de 2020 - (Aplicação do Superávit de Exercício Anterior)3	VALOR SUPERÁVIT	VALOR	VALOR SUPERÁVIT	VALOR SUPERÁVIT	VALOR NÃO APLICADO
	PERMITIDO NO EXERCÍCIO ANTERIOR (q)	NÃO APLICADO NO EXERCÍCIO ANTERIOR (r)	APLICADO NO PRIMEIRO QUADRIMESTRE (s)	APLICADO ATÉ O PRIMEIRO QUADRIMESTRE (t)	APÓS O PRIMEIRO QUADRIMESTRE (u)
23- Total das Despesas custeadas com Superávit do FUNDEB	0,00	0,00	0,00	0,00	0,00
23.1- Total das despesas custeadas com FUNDEB - impostos e transferências de impostos	0,00	0,00	0,00	0,00	0,00
23.2- Total das Despesas custeadas com FUNDEB - complementação da União (VAAF + VAAT)	0,00	0,00	0,00	0,00	0,00

DESPESAS COM MANUTENÇÃO E DESENVOLVIMENTO DO ENSINO - MDE - CUSTEADAS COM RECEITA DE IMPOSTOS (EXCETO FUNDEB)

DESPESAS COM AÇÕES TÍPICAS DE MDE - RECEITAS DE IMPOSTOS - EXCETO FUNDEB (Por Área de Atuação)6	DOTAÇÃO ATUALIZADA (c)	DESPESAS EMPENHADAS ATÉ O BIMESTRE (d)	DESPESAS LIQUIDADAS ATÉ O BIMESTRE (e)	DESPESAS PAGAS ATÉ O BIMESTRE (f)
	24 - EDUCAÇÃO INFANTIL	15.500,01	14.000,00	10.462,22
24.1 - Creche	0,00	14.000,00	10.462,22	10.462,22
24.2 - Pré-escola	15.500,01	0,00	0,00	0,00
25 - ENSINO FUNDAMENTAL	4.793.347,34	3.953.884,03	3.378.520,26	3.356.128,77
26 - TOTAL DAS DESPESAS COM AÇÕES TÍPICAS DE MDE (24 + 25)	4.808.847,35	3.967.884,03	3.388.982,48	3.366.590,99

APURAÇÃO DAS DESPESAS PARA FINS DE LIMITE MÍNIMO CONSTITUCIONAL

	VALOR
27- TOTAL DAS DESPESAS DE MDE CUSTEADAS COM RECURSOS DE IMPOSTOS (FUNDEB E RECEITA DE IMPOSTOS) = (14(d ou e)) + (26(d ou e)) + (23.1(t))	14.907.769,11
28 (-) RESULTADO LÍQUIDO DAS TRANSFERÊNCIAS DO FUNDEB = (7)	3.791.418,45
29 (-) RESTOS A PAGAR NÃO PROCESSADOS INSCRITOS NO EXERCÍCIO SEM DISPONIBILIDADE FINANCEIRA DE RECURSOS DO FUNDEB IMPOSTOS4 = (14(h))	0,00
30 (-) RESTOS A PAGAR NÃO PROCESSADOS INSCRITOS NO EXERCÍCIO SEM DISPONIBILIDADE FINANCEIRA DE RECURSOS DE IMPOSTOS4 e 7	0,00
31 (-) CANCELAMENTO, NO EXERCÍCIO, DE RESTOS A PAGAR INSCRITOS COM DISPONIBILIDADE FINANCEIRA DE RECURSOS DE IMPOSTOS VINCULADOS AO ENSINO = (34.1(ac)) + (34.2(ac))	0,00

Paul

	VALOR EXIGIDO (x)	VALOR APLICADO (w)	% APLICADO (y)
APURAÇÃO DO LIMITE MÍNIMO CONSTITUCIONAL(2 e 5)	8.295.712,03	11.116.350,66	33,50

33- APLICAÇÃO EM MDE SOBRE A RECEITA RESULTANTE DE IMPOSTOS

RESTOS A PAGAR INSCRITOS EM EXERCÍCIOS ANTERIORES COM DISPONIBILIDADE FINANCEIRA DE RECURSOS DE IMPOSTOS E DO FUNDEB8	SALDO INICIAL (z)	RP LIQUIDADOS (aa)	RP PAGOS (ab)	RP CANCELADOS (ac)	SALDO FINAL (ad)
34 - RESTOS A PAGAR DE DESPESAS COM MDE	7.029.840,31	822.619,97	3.493.801,80	0,00	3.536.038,51
34.1 - Executadas com recursos de impostos e transferências de impostos	3.499.101,18	2.996,00	935.470,21	0,00	2.563.630,97
34.2 - Executadas com recursos do FUNDEB - Impostos	3.483.567,38	819.623,97	2.558.331,59	0,00	925.235,79
34.3 - Executadas com recursos do FUNDEB - complementação da União (VAAT + VAAF)	47.171,75	0,00	0,00	0,00	47.171,75

OUTRAS INFORMAÇÕES PARA CONTROLE

RECEITAS ADICIONAIS PARA FINANCIAMENTO DO ENSINO	PREVISÃO ATUALIZADA (a)	RECEITAS REALIZADAS Até o Bimestre (b)
35 - RECEITAS DE TRANSFERÊNCIAS DO FNDE (INCLUINDO RENDIMENTOS DE APLICAÇÃO FINANCEIRA)	1.432.700,00	997.148,36
35.1 - Salário-Educação	553.900,00	417.374,48
35.2 - PDDE	0,00	0,00
35.3 - PNAE	407.900,00	392.112,00
35.4 - PNATE	470.900,00	187.661,88
35.5 - Outras transferências do FNDE	0,00	0,00
36 - RECEITAS DE TRANSFERÊNCIAS DE CONVÊNIO	0,00	0,00
37- RECEITA DE ROYALTIES DESTINADAS À EDUCAÇÃO	300.375,00	413.427,23
38- RECEITA DE OPERAÇÕES DE CRÉDITO VINCULADAS À EDUCAÇÃO	0,00	0,00
39 - OUTRAS RECEITAS PARA FINANCIAMENTO DO ENSINO	0,00	0,00
40- TOTAL DAS RECEITAS ADICIONAIS PARA FINANCIAMENTO DO ENSINO = (35 + 36 + 37 + 38 + 39)	1.733.075,00	1.410.575,59

RELATÓRIO RESUMIDO DA EXECUÇÃO ORÇAMENTÁRIA
 DEMONSTR. DAS RECEITAS E DESPESAS
 COM MANUTENÇÃO E DESENV. DO ENSINO - MDE
 ORÇAMENTOS FISCAL E DA SEGURIDADE SOCIAL
 5º bimestre de 2022 (Setembro a Outubro)

	(c)	(d)	(e)	(f)
41 - EDUCAÇÃO INFANTIL	4.000,00	0,00	0,00	0,00
41.1 - Creche	0,00	0,00	0,00	0,00
41.2 - Pré-escola	4.000,00	0,00	0,00	0,00
42 - ENSINO FUNDAMENTAL	10.160.735,68	10.078.371,50	2.418.051,25	2.355.473,25
43 - ENSINO MÉDIO	0,00	0,00	0,00	0,00
44 - ENSINO SUPERIOR	0,00	0,00	0,00	0,00
45 - ENSINO PROFISSIONAL NÃO INTEGRADO AO ENSINO REGULAR	0,00	0,00	0,00	0,00

46- TOTAL DAS DESPESAS CUSTEADAS COM RECEITAS ADICIONAIS PARA FINANCIAMENTO DO ENSINO
 (41 + 42 + 43 + 44 + 45) | 10.164.735,68 | 10.078.371,50 | 2.418.051,25 | 2.355.473,25

TOTAL GERAL DAS DESPESAS COM EDUCAÇÃO

	DOTAÇÃO ATUALIZADA (c)	DESPESAS EMPENHADAS Até o Bimestre (d)	DESPESAS LIQUIDADAS Até o Bimestre (e)	DESPESAS PAGAS Até o Bimestre (f)
47 - TOTAL GERAL DAS DESPESAS COM EDUCAÇÃO (12 + 26 + 46)	32.844.442,47	30.909.072,47	20.421.054,74	19.294.144,27
47.1 - Despesas Correntes	24.238.151,01	22.432.679,39	18.892.010,14	17.765.099,67
47.1.1 - Pessoal Ativo	15.174.261,01	13.998.033,20	12.031.680,28	10.967.347,81
47.1.2 - Pessoal Inativo	0,00	16.334,52	16.334,52	16.334,52
47.1.3 - Transferências às instituições comunitárias, confessionais ou filantrópicas sem fins lucrativos	0,00	0,00	0,00	0,00
47.1.4 - Outras despesas Correntes	9.063.890,00	8.418.311,67	6.843.995,34	6.781.417,34
47.2 - Despesas de Capital	8.606.291,46	8.476.393,08	1.529.044,60	1.529.044,60
47.2.1 - Transferências às instituições comunitárias, confessionais ou filantrópicas sem fins lucrativos	0,00	0,00	0,00	0,00
47.2.2 - Outras Despesas de Capital	8.606.291,46	8.476.393,08	1.529.044,60	1.529.044,60

CONTROLE DA DISPONIBILIDADE FINANCEIRA E CONCILIAÇÃO BANCÁRIA


	FUNDEB (ae)	SALÁRIO EDUCAÇÃO (af)
48- DISPONIBILIDADE FINANCEIRA EM 31 DE DEZEMBRO DE 2021	3.968.345,77	0,00
49-(+) INGRESSO DE RECURSOS ATÉ O BIMESTRE (Orçamentário)	18.038.268,99	417.374,48
50-(-) PAGAMENTOS EFETUADOS ATÉ O BIMESTRE (Orçamentário e restos a pagar)	15.626.934,31	1.430.627,42


RELATÓRIO RESUMIDO DA EXECUÇÃO ORÇAMENTÁRIA
DEMONSTRATIVO DAS RECEITAS E DESPESAS
COM MANUTENÇÃO E DESENV. DO ENSINO - MDE
ORÇAMENTOS FISCAL E DA SEGURIDADE SOCIAL
5º bimestre de 2022 (Setembro a Outubro)


52-(+) AJUSTES POSITIVOS (RETENÇÕES E OUTROS VALORES EXTRAORÇAMENTÁRIOS)	0,00	0,00	0,00
53-(-) AJUSTES NEGATIVOS (OUTROS VALORES EXTRAORÇAMENTÁRIOS)	0,00	0,00	0,00
54-(=) SALDO FINANCEIRO CONCILIADO(saldo Bancário)	6.379.680,45	-1.013.252,94	

FONTE: SISTEMA: Aspec Informática - UNIDADE RESPONSÁVEL: Prefeitura Municipal de Carúis - DATA DA EMISSÃO: 24/11/2022 - HORA DA EMISSÃO: 11:25:25

- 1 SE RESULTADO LÍQUIDO DA TRANSFERÊNCIA (7) > 0 = ACRÉSCIMO RESULTANTE DAS TRANSFERÊNCIAS DO FUNDEB, SE RESULTADO LÍQUIDO DA TRANSFERÊNCIA (7) < 0 = DECRÉSCIMO RESULTANTE DAS TRANSFERÊNCIAS DO FUNDEB
- 2 Limites mínimos anuais a serem cumpridos no encerramento do exercício.
- 3 Art. 25, parágrafo 3º, Lei 14.113/2020: Até 10% (dez por cento) dos recursos recebidos à conta dos Fundos, inclusive relativos à complementação da União, nos termos do parágrafo 2º do art. 16 desta Lei, poderão ser utilizados no primeiro quadrimestre do exercício imediatamente subsequente, mediante abertura de crédito adicional.
- 4 Os valores referentes à parcela dos restos a pagar inscritos sem disponibilidade financeira vinculada à educação deverão ser informados somente no RREO do último bimestre do exercício.
- 5 Nos cinco primeiros bimestres do exercício o acompanhamento será feito com base na despesa liquidada. No último bimestre do exercício, o valor deverá corresponder ao total da despesa empenhada.
- 6 As linhas representam áreas de atuação e não correspondem exatamente às subfunções da Função Educação. As despesas classificadas nas demais subfunções típicas e nas subfunções atípicas deverão ser rateadas para essas áreas de atuação.
- 7 Valor inscrito em RPNP sem disponibilidade de caixa, que não deve ser considerado na apuração dos indicadores e limites
- 8 Controle da execução de restos a pagar considerados no cumprimento do limite mínimo dos exercícios anteriores.


ANTONIO WILMAR PALÁCIO DE OLIVEIRA
PREFEITO MUNICIPAL


ETCAM - ESC TEC CONT & ASS MUN LTDA -
Asses. Contábil - ce-000437/0-0


MARIA DO CARMO DE OLIVEIRA FERREIRA
SECRETARIA DE ADMINISTRAÇÃO E FINANÇAS

R\$ 1,00

RREO - ANEXO XII (LC 141/2012, art.35)

	RECEITAS RESULTANTES DE IMPOSTOS E TRANSFERÊNCIAS CONSTITUCIONAIS E LEGAIS				RECEITAS REALIZADAS				
	PREVISÃO		ATUALIZADA		ATÉ O BIMESTRE		%		
	INICIAL	(a)	(b)	(a)	(b)	(b/a)x100	(f/c)x100		
RECEITA DE IMPOSTOS (I)	1.197.656,43	1.197.656,43	2.195.767,56	183,34					
Receita Resultante do Imposto Predial e Territorial Urbano - IPTU	23.940,00	23.940,00	21.608,31	90,26					
IPTU	16.760,00	16.760,00	6.599,77	39,38					
Multas, Juros de Mora, Dívidas Ativa e Outros Encargos do IPTU	7.180,00	7.180,00	15.008,54	209,03					
Receita Resultante do Imposto sobre Transmissão Inter Vivos - ITBI	24.250,00	24.250,00	12.977,60	53,52					
ITBI	24.250,00	24.250,00	12.926,00	53,30					
Multas, Juros de Mora, Dívida Ativa e Outros Encargos do ITBI	0,00	0,00	51,60	0,00					
Receita Resultante do Imposto sobre Serviços de Qualquer Natureza - ISS	609.900,00	609.900,00	813.049,16	133,31					
ISS	606.700,00	606.700,00	806.464,16	132,93					
Multas, Juros de Mora, Dívida Ativa e Outros Encargos do ISS	3.200,00	3.200,00	6.585,00	205,78					
Receita Resultante do Imposto de Renda e Provento de Qualquer Natureza Retido na Fonte - IRRF	539.566,43	539.566,43	1.348.132,49	249,85					
RECEITAS DE TRANSFERÊNCIAS CONSTITUCIONAIS E LEGAIS (II)	27.702.400,00	27.702.400,00	29.792.864,97	107,55					
Cota Parte FPM	23.050.000,00	23.050.000,00	23.790.349,99	103,21					
Cota Parte ITR	3.200,00	3.200,00	5.547,47	173,36					
Cota Parte IPVA	930.000,00	930.000,00	629.110,75	67,65					
Cota Parte ICMS	3.700.000,00	3.700.000,00	5.351.651,07	144,64					
Cota Parte IPI - Exportação	18.000,00	18.000,00	16.205,69	90,03					
Compensações Financeiras Provenientes de Impostos e Transferências Constitucionais	1.200,00	1.200,00	0,00	0,00					
Desoneração ICMS LC 87/1996	1.200,00	1.200,00	0,00	0,00					
Outras	0,00	0,00	0,00	0,00					
TOTAL DAS RECEITAS RESULTANTES DE IMPOSTOS E TRANSFERÊNCIAS CONSTITUCIONAIS E LEGAIS (III) = I+II	28.900.056,43	28.900.056,43	31.988.632,53	110,69					
DESPESAS COM AÇÕES E SERVIÇOS PÚBLICOS DE SAÚDE (ASPS)									
POR SUBFUNÇÕES E CATEGORIA ECONÔMICA									
	DOTAÇÃO	DOTAÇÃO	DOTAÇÃO	DOTAÇÃO	DOTAÇÃO	DOTAÇÃO	DOTAÇÃO	DOTAÇÃO	DOTAÇÃO
	INICIAL	ATUALIZADA	ATÉ O BIMESTRE	ATÉ O BIMESTRE	ATÉ O BIMESTRE	ATÉ O BIMESTRE	ATÉ O BIMESTRE	ATÉ O BIMESTRE	ATÉ O BIMESTRE
	(c)	(c)	(d)	(d)	(e)	(e)	(f)	(f)	(f)
			(d/c)x100	(e/c)x100	(f/c)x100	(f/c)x100	(f/c)x100	(f/c)x100	(f/c)x100
ATENÇÃO BÁSICA (IV)	1.064.000,00	627.100,00	599.000,00	95,52	508.425,25	81,08	508.425,25	81,08	81,08
Despesas Correntes	1.021.000,00	618.100,00	599.000,00	96,91	508.425,25	82,26	508.425,25	82,26	82,26
Despesas de Capital	43.000,00	9.000,00	0,00	0,00	0,00	0,00	0,00	0,00	0,00
ASSISTÊNCIA HOSPITALAR E AMBULATORIAL (V)	3.222.000,00	2.741.845,75	1.974.270,63	72,01	1.687.427,78	61,54	1.589.502,78	57,97	57,97

Despesas Correntes	2.304.000,00	2.435.853,32	1.820.759,39	74,75	1.533.916,54	62,97	1.435.991,54	58,95
Despesas de Capital	918.000,00	305.992,43	153.511,24	50,17	153.511,24	50,17	153.511,24	50,17
SUPOORTE PROFILÁTICO E TERAPÊUTICO (VI)	0,00	0,00	0,00	0,00	0,00	0,00	0,00	0,00
Despesas Correntes	0,00	0,00	0,00	0,00	0,00	0,00	0,00	0,00
Despesas de Capital	0,00	0,00	0,00	0,00	0,00	0,00	0,00	0,00
VIGILÂNCIA SANITÁRIA (VII)	0,00	0,00	0,00	0,00	0,00	0,00	0,00	0,00
Despesas Correntes	0,00	0,00	0,00	0,00	0,00	0,00	0,00	0,00
Despesas de Capital	0,00	0,00	0,00	0,00	0,00	0,00	0,00	0,00
VIGILÂNCIA EPIDEMIOLÓGICA (VIII)	309.000,00	453.815,84	451.804,82	99,56	359.164,28	79,14	329.161,09	72,53
Despesas Correntes	308.000,00	452.815,84	451.804,82	99,78	359.164,28	79,32	329.161,09	72,69
Despesas de Capital	1.000,00	1.000,00	0,00	0,00	0,00	0,00	0,00	0,00
ALIMENTAÇÃO E NUTRIÇÃO (IX)	0,00	0,00	0,00	0,00	0,00	0,00	0,00	0,00
Despesas Correntes	0,00	0,00	0,00	0,00	0,00	0,00	0,00	0,00
Despesas de Capital	0,00	0,00	0,00	0,00	0,00	0,00	0,00	0,00
OUTRAS SUBFUNÇÕES (X)	3.477.000,00	3.046.396,48	2.557.053,02	83,94	2.051.737,73	67,35	1.997.000,27	65,55
Despesas Correntes	3.227.500,00	2.924.896,48	2.495.695,57	85,33	1.990.380,28	68,05	1.935.642,82	66,18
Despesas de Capital	249.500,00	121.500,00	61.357,45	50,50	61.357,45	50,50	61.357,45	50,50
TOTAL (XI)=(IV+V+VI+VII+VIII+IX+X)	8.072.000,00	6.869.158,07	5.582.128,47	81,26	4.606.755,04	67,06	4.424.089,39	64,41

APURAÇÃO DO CUMPRIMENTO DO LIMITE MÍNIMO PARA APLICAÇÃO EM ASPS

	DESPESAS	DESPESAS	DESPESAS	DESPESAS	DESPESAS
	EMPENHADAS	LIQUIDADAS	PAGAS	(e)	(f)
Total das Despesas com ASPS (XII)=(XI)	5.582.128,47	4.606.755,04	4.424.089,39		
(-) Restos a Pagar Não Processados Indevidamente no exercício sem Disponibilidade Financeira (XIII)	0,00	0,00	0,00		
(-) Despesas Custeadas com Recursos Vinculados à Parcela do Percentual Mínimo que não foi Aplicada em ASPS em Exercícios Anteriores (XIV)	0,00	0,00	0,00		
(-) Despesas Custeadas com Disponibilidade de Caixa Vinculada aos Restos a Pagar Cancelados (XV)	0,00	0,00	0,00		
(=) VALOR APLICADO EM ASPS (XVI) = (XII - XIII - XIV - XV)	5.582.128,47	4.606.755,04	4.424.089,39		
Despesa Mínima a ser Aplicada em ASPS (XVII) = (III) x 15% (LC 141/2012)					4.798.294,88
Despesa Mínima a ser Aplicada em ASPS (XVII) = (III) x 2,00% (Lei Orgânica Municipal)					639.772,65

Diferença entre o Valor Aplicado e a Despesa Mínima a ser Aplicada (XVIII) = (XVI (d ou e) - XVII)1

PERCENTUAL DA RECEITA DE IMPOSTOS E TRANSFERÊNCIAS CONSTITUCIONAIS E LEGAIS APLICADO EM ASPS(XVI / III)*100 (mínimo de 15% conforme LC nº 141/2012 ou % da Lei Orgânica Municipal) 14,40

		LIMITE NÃO CUMPRIDO			
		Despesas Custeadas no Exercício de Referência			
		Empenhadas (i)	Liquidadas (j)	Pagas (k)	
		SALDO INICIAL			
		(h)			
Diferença de limite não cumprido em 2022		0,00	0,00	0,00	0,00
Diferença de limite não cumprido em 2021		0,00	0,00	0,00	0,00
Diferença de limite não cumprido em Exercícios Anteriores		0,00	0,00	0,00	0,00
TOTAL DA DIFERENÇA DE LIMITE NÃO CUMPRIDO EM EXERCÍCIOS ANTERIORES (XX)		0,00	0,00	0,00	0,00

EXECUÇÃO DE RESTOS A PAGAR														
EXERCÍCIO DO EMPENHO	Valor Mínimo p/aplicação em ASPS (m)	Valor aplicado em ASPS no exercício (n)	Valor aplicado além do limite mínimo (o)=(n-m) se < 0, então (o) = 0	Total inscrito em RP no exercício (p)	RMP Inscritos Indevidamente no exercício sem disponibilidade Financeira(q)=(XIIId) se<0, (r)=0	Valor inscrito em RP considerado no limite (r)=(p-(o+q))	Total de RP pagos a pagar (s)	Total de RP cancelados ou prescritos (t)	Total de RP cancelados ou prescritos (u)	Diferença entre Valor aplicado além do limite e o total de RP cancelados (v)=-((o+q)-u)				
Empenhos de 2022 (regra nova)	0,00	0,00	0,00	0,00	0,00	0,00	0,00	0,00	0,00	0,00				
Empenhos de 2021 (regra nova)	0,00	0,00	0,00	0,00	0,00	0,00	0,00	0,00	0,00	0,00				
Empenhos de 2020 (regra nova)	0,00	0,00	0,00	0,00	0,00	0,00	0,00	0,00	0,00	0,00				
Empenhos de 2019 (regra nova)	0,00	0,00	0,00	0,00	0,00	0,00	0,00	0,00	0,00	0,00				
Empenhos de 2018 e anteriores	0,00	0,00	0,00	0,00	0,00	0,00	0,00	0,00	0,00	0,00				
TOTAL DOS RESTOS A PAGAR CANCELADOS OU PRESCRITOS ATÉ O FINAL DO EXERCÍCIO ATUAL QUE AFETARAM O CUMPRIMENTO DO LIMITE (XXI)													0,00	
TOTAL DOS RESTOS A PAGAR CANCELADOS OU PRESCRITOS ATÉ O FINAL DO EXERCÍCIO ANTERIOR QUE AFETARAM O CUMPRIMENTO DO LIMITE (XXII)														0,00
TOTAL DOS RESTOS A PAGAR CANCELADOS OU PRESCRITOS NO EXERCÍCIO ATUAL QUE AFETARAM O CUMPRIMENTO DO LIMITE (XXIII) = (XXI - XXII)														0,00

Carli

CONTROLE DE RESTOS A PAGAR CANCELADOS OU PRESCRITOS CONSIDERADOS PARA FINS DE APLICAÇÃO DA DISPONIBILIDADE DE CAIXA CONFORME ARTIGO 24 Parágrafo 1º e 2º DA LC 141/2012	LIMITE NÃO CUMPRIDO			
	SALDO INICIAL (w)	Empenhadas (x)	Liquidadas (y)	Pagas (z)

Restos a pagar cancelados ou prescritos em 2022 a serem compensados (XXIV)	0,00	0,00	0,00	0,00
Restos a pagar cancelados ou prescritos em 2021 a serem compensados (XXV)	0,00	0,00	0,00	0,00
Restos a pagar cancelados ou prescritos em exercícios anteriores a serem compensados (XXVI)	0,00	0,00	0,00	0,00
TOTAL DE RESTOS A PAGAR CANCELADOS OU PRESCRITOS A COMPENSAR (XXVII)	0,00	0,00	0,00	0,00

RECEITAS ADICIONAIS PARA O FINANCIAMENTO DA SAÚDE NÃO COMPUTADAS NO CÁLCULO DO MÍNIMO	RECEITAS REALIZADAS			
	PREVISÃO INICIAL	PREVISÃO ATUALIZADA (c)	ATÉ O BIMESTRE (d)	% (d/c)*100

RECEITAS DE TRANSFERÊNCIAS PARA A SAÚDE (XXVIII)	12.928.900,00	12.928.900,00	8.506.111,91	65,79
Provenientes da União	12.928.900,00	12.928.900,00	8.506.111,91	65,79
Provenientes do Estado	0,00	0,00	0,00	0,00
Provenientes de Outros Municípios	0,00	0,00	0,00	0,00
RECEITAS DE OPERAÇÕES DE CRÉDITO INTERNAS E EXTERNAS VINCULADAS A SAÚDE (XXIX)	0,00	0,00	0,00	0,00
OUTRAS RECEITAS (XXX)	100.125,00	100.125,00	137.809,12	137,64
TOTAL DE RECEITAS ADICIONAIS PARA FINANCIAMENTO DA SAÚDE (XXXI)=(XXVIII+XXIX+XXX)	13.029.025,00	13.029.025,00	8.643.921,03	66,34

DESPESAS COM SAÚDE POR SUBFUNÇÕES E CATEGORIA ECONÔMICA NÃO COMPUTADAS NO CÁLCULO DO MÍNIMO	DESPESAS EMPENHADAS				DESPESAS LIQUIDADAS				DESPESAS PAGAS			
	DOTAÇÃO INICIAL	DOTAÇÃO ATUALIZADA (c)	ATÉ O BIMESTRE (d)	% (d/c)*100	DESPESAS EMPENHADAS	DESPESAS LIQUIDADAS	DESPESAS PAGAS	ATÉ O BIMESTRE (e)	% (e/c)*100	ATÉ O BIMESTRE (f)	% (f/c)*100	

ATENÇÃO BÁSICA (XXXII)	9.094.900,00	6.096.997,80	4.771.989,75	78,27	4.038.204,91	66,23	3.718.765,07	60,99
Despesas Correntes	7.823.400,00	5.869.367,25	4.771.989,75	81,30	4.038.204,91	68,80	3.718.765,07	63,36
Despesas de Capital	1.271.500,00	227.630,55	0,00	0,00	0,00	0,00	0,00	0,00
ASSISTÊNCIA HOSPITALAR E AMBULATORIAL (XXXIII)	1.603.000,00	3.187.794,80	2.414.076,01	75,73	2.048.126,95	64,25	1.939.129,34	60,83
Despesas Correntes	950.000,00	2.554.794,80	2.414.076,01	94,49	2.048.126,95	80,17	1.939.129,34	75,90
Despesas de Capital	653.000,00	633.000,00	0,00	0,00	0,00	0,00	0,00	0,00

Carla

Despesas Correntes	120.000,00	120.000,00	0,00	0,00	0,00	0,00	0,00	0,00	0,00	0,00	0,00	0,00	0,00
Despesas de Capital	0,00	0,00	0,00	0,00	0,00	0,00	0,00	0,00	0,00	0,00	0,00	0,00	0,00
VIGILÂNCIA SANITÁRIA (XXXV)	0,00	0,00	0,00	0,00	0,00	0,00	0,00	0,00	0,00	0,00	0,00	0,00	0,00
Despesas Correntes	0,00	0,00	0,00	0,00	0,00	0,00	0,00	0,00	0,00	0,00	0,00	0,00	0,00
Despesas de Capital	0,00	0,00	0,00	0,00	0,00	0,00	0,00	0,00	0,00	0,00	0,00	0,00	0,00
VIGILÂNCIA EPIDEMIOLÓGICA (XXXVI)	41.000,00	52.401,52	37.522,44	71,61	33.007,60	62,99	33.007,60	62,99	33.007,60	62,99	33.007,60	62,99	62,99
Despesas Correntes	40.000,00	51.401,52	37.522,44	73,00	33.007,60	64,22	33.007,60	64,22	33.007,60	64,22	33.007,60	64,22	64,22
Despesas de Capital	1.000,00	1.000,00	0,00	0,00	0,00	0,00	0,00	0,00	0,00	0,00	0,00	0,00	0,00
ALIMENTAÇÃO E NUTRIÇÃO (XXXVII)	0,00	0,00	0,00	0,00	0,00	0,00	0,00	0,00	0,00	0,00	0,00	0,00	0,00
Despesas Correntes	0,00	0,00	0,00	0,00	0,00	0,00	0,00	0,00	0,00	0,00	0,00	0,00	0,00
Despesas de Capital	0,00	0,00	0,00	0,00	0,00	0,00	0,00	0,00	0,00	0,00	0,00	0,00	0,00
OUTRAS SUBFUNÇÕES (XXXVIII)	2.337.725,00	130.568,92	0,00	0,00	0,00	0,00	0,00	0,00	0,00	0,00	0,00	0,00	0,00
Despesas Correntes	170.125,00	225,00	0,00	0,00	0,00	0,00	0,00	0,00	0,00	0,00	0,00	0,00	0,00
Despesas de Capital	2.167.600,00	130.343,92	0,00	0,00	0,00	0,00	0,00	0,00	0,00	0,00	0,00	0,00	0,00

TOTAL DAS DESPESAS NÃO COMPUTADAS NO CÁLCULO DO MÍNIMO

(XXXIX)=(XXXII+XXXIII+XXXIV+XXXV+XXXVI+XXXVII+XXXVIII) | 13.196.625,00 | 9.587.763,04 | 7.223.588,20 | 75,34 | 6.119.339,46 | 63,82 | 5.690.902,01 | 59,36 |

DESPESAS TOTAIS COM SAÚDE EXECUTADAS COM RECURSOS PRÓPRIOS
 E COM RECURSOS TRANSFERIDOS DE OUTROS ENTES

	DOTAÇÃO INICIAL	DOTAÇÃO ATUALIZADA (c)	DESPESAS EMPENHADAS ATÉ O BIMESTRE (d)	% (d/c)x100	DESPESAS LIQUIDADAS ATÉ O BIMESTRE (e)	% (e/c)x100	DESPESAS PAGAS ATÉ O BIMESTRE (f)	% (f/c)x100
ATENÇÃO BÁSICA (XL)=(IV + XXXII)	10.158.900,00	6.724.097,80	5.370.989,75	79,88	4.546.630,16	67,62	4.227.190,32	62,87
ASSISTÊNCIA HOSPITALAR E AMBULATORIAL (XLI)=(V + XXXIII)	4.825.000,00	5.929.640,55	4.388.346,64	74,01	3.735.554,73	63,00	3.528.632,12	59,51
SUORTE PROFILÁTICO E TERAPÊUTICO (XLII)=(VI + XXXIV)	120.000,00	120.000,00	0,00	0,00	0,00	0,00	0,00	0,00
VIGILÂNCIA SANITÁRIA (XLIII)=(VII + XXXV)	0,00	0,00	0,00	0,00	0,00	0,00	0,00	0,00
VIGILÂNCIA EPIDEMIOLÓGICA (XLIV)=(VIII + XXXVI)	350.000,00	506.217,36	489.327,26	96,66	392.171,88	77,47	362.168,69	71,54
ALIMENTAÇÃO E NUTRIÇÃO (XLV)=(XIX + XXXVII)	0,00	0,00	0,00	0,00	0,00	0,00	0,00	0,00
OUTRAS SUBFUNÇÕES (XLVI)=(X + XXXVIII)	5.814.725,00	3.176.965,40	2.557.053,02	80,49	2.051.737,73	64,58	1.997.000,27	62,86
TOTAL DAS DESPESAS COM SAÚDE (XLVII)=(XI + XXXIX)	21.268.625,00	16.456.921,11	12.805.716,67	77,81	10.726.094,50	65,18	10.114.991,40	61,46

(-) Despesas executadas com recursos provenientes das transferências de recursos de outros entes(3)

TOTAL DAS DESPESAS EXECUTADAS COM RECURSOS PRÓPRIOS (XLVIII)


8.072.000,00 | 6.869.158,07 | 5.582.128,47 | 81,26 | 4.606.755,04 | 67,06 | 4.424.089,39 | 64,41 |


Handwritten signature

FONTE: SISTEMA: Aspec Informática - UNIDADE RESPONSÁVEL: Prefeitura Municipal de Cariús - DATA DA EMISSÃO: 24/11/2022 - HORA DA EMISSÃO: 11:45:50

Notas:

- (1) Nos cinco primeiros bimestres do exercício, o acompanhamento será feito com base na despesa liquidada.
No último bimestre do exercício, o valor deverá corresponder ao total da despesa empenhada.
- (2) Até o exercício de 2018, o controle da execução dos restos a pagar considerava apenas os valores dos restos a pagar não processados (regra antiga).
A partir do exercício de 2019, o controle da execução dos restos a pagar considera os restos a pagar processados e não processados (regra nova).
- (3) Essas despesas são consideradas executadas pelo ente transferidor.


ANTONIO WILAMAR PALÁCIO DE OLIVEIRA
PREFEITO MUNICIPAL


ETCAM - ESC TEC CONT & ASS MUN LTDA -
Asses. Contábil - ce-000437/0-0



MARIA DO CARMO DE OLIVEIRA FERREIRA
SECRETARIA DE ADMINISTRAÇÃO E FINANÇAS

RREO - Anexo 13 (Lei no. 11.079 de 30.12.2004, arts 22,25 e 28)


R\$ 1,00


IMPACTOS DAS CONTRATAÇÕES DE PPP	SALDO TOTAL EM		SALDO FINAL EM 2022									
	31 DE DEZEMBRO DO	EXERCÍCIO ANTERIOR	Até o bimestre									
			<2023>	<2024>	<2025>	<2026>	<2027>	<2028>	<2029>	<2030>	<2031>	
TOTAL DE ATIVOS		0,00	0,00	0,00	0,00	0,00	0,00	0,00	0,00	0,00	0,00	0,00
Ativos constituídos pela SPE		0,00	0,00	0,00	0,00	0,00	0,00	0,00	0,00	0,00	0,00	0,00
TOTAL DE PASSIVOS		0,00	0,00	0,00	0,00	0,00	0,00	0,00	0,00	0,00	0,00	0,00
Obrigações decorrentes de ativos constituídos pela SPE		0,00	0,00	0,00	0,00	0,00	0,00	0,00	0,00	0,00	0,00	0,00
Provisões de PPP		0,00	0,00	0,00	0,00	0,00	0,00	0,00	0,00	0,00	0,00	0,00
Outros passivos		0,00	0,00	0,00	0,00	0,00	0,00	0,00	0,00	0,00	0,00	0,00
ATOS POTENCIAIS PASSIVOS		0,00	0,00	0,00	0,00	0,00	0,00	0,00	0,00	0,00	0,00	0,00
Obrigações contratuais		0,00	0,00	0,00	0,00	0,00	0,00	0,00	0,00	0,00	0,00	0,00
Riscos não provisionados		0,00	0,00	0,00	0,00	0,00	0,00	0,00	0,00	0,00	0,00	0,00
Garantias concedidas		0,00	0,00	0,00	0,00	0,00	0,00	0,00	0,00	0,00	0,00	0,00
Outros Passivos Contingentes		0,00	0,00	0,00	0,00	0,00	0,00	0,00	0,00	0,00	0,00	0,00
DESPESAS DE PPP												
		EXERCÍCIO ANTERIOR	EXERCÍCIO CORRENTE(2022)	<2023>	<2024>	<2025>	<2026>	<2027>	<2028>	<2029>	<2030>	<2031>
DO ENTE FEDERADO, EXCETO ESTATAIS NÃO DEPENDENTES												
(I) = (I.1 + I.2)		0,00	0,00	0,00	0,00	0,00	0,00	0,00	0,00	0,00	0,00	0,00
Contratadas (I.1)		0,00	0,00	0,00	0,00	0,00	0,00	0,00	0,00	0,00	0,00	0,00
A Contratar (I.2)		0,00	0,00	0,00	0,00	0,00	0,00	0,00	0,00	0,00	0,00	0,00
DAS ESTATAIS NÃO-DEPENDENTES (II) = (II.1 + II.2)												
Contratadas (II.1)		0,00	0,00	0,00	0,00	0,00	0,00	0,00	0,00	0,00	0,00	0,00
A Contratar (II.2)		0,00	0,00	0,00	0,00	0,00	0,00	0,00	0,00	0,00	0,00	0,00
TOTAL DAS DESPESAS DE PPP (III) = (I + II)		0,00	0,00	0,00	0,00	0,00	0,00	0,00	0,00	0,00	0,00	0,00
RECEITA CORRENTE LÍQUIDA (RCL) (IV)			52.068.121,02				72.181.049,60					
TOTAL DAS DESPESAS CONSIDERADAS PARA O LIMITE (I)			0,00				0,00					
TOTAL DAS DESPESAS CONSIDERADAS PARA O LIMITE / RCL (%)												
(V) = (I / IV)			0,00				0,00					

Cled

FONTE: SISTEMA: Aspec Informática - UNIDADE RESPONSÁVEL: Prefeitura Municipal de Cariús - DATA DA EMISSÃO: 24/11/2022 - HORA DA EMISSÃO: 11:51:33

NOTA:


ANTONIO WILAMAR PALACIO DE OLIVEIRA
PREFEITO MUNICIPAL
ETCAM - ESC TEC CONT & ASS MUN LTDA -
Asses. Contábil - ce-000437/0-0


MARIA DO CARMO DE OLIVEIRA FERREIRA
SECRETARIA DE ADMINISTRAÇÃO E FINANÇAS

RREO - Anexo 14 (LRF, Art. 48)

R\$ 1,00

BALANÇO ORÇAMENTÁRIO		Até o Bimestre
RECEITAS		
Previsão Inicial		66.432.639,43
Previsão Atualizada		66.432.639,43
Receitas Realizadas		66.015.720,64
Déficit Orçamentário		0,00
Saldos de Exercícios Anteriores (Utilizados para créditos Adicionais)		0,00
DESPESAS		
Dotação Inicial		66.432.639,43
Dotação Atualizada		73.376.644,43
Despesas Empenhadas		60.860.768,40
Despesas Liquidadas		46.123.917,42
Despesas Pagas		44.117.200,30
Superávit Orçamentário		19.891.803,22
DESPESAS POR FUNÇÃO/SUBFUNÇÃO		
Despesas Empenhadas		60.860.768,40
Despesas Liquidadas		46.123.917,42
RECEITA CORRENTE LÍQUIDA - RCL		
Receita Corrente Líquida		72.181.049,60
Receita Corrente Líquida Ajustada para Cálculo dos Limites de Endividamento		71.481.049,60
Receita Corrente Líquida Ajustada para Cálculo dos Limites da Despesa com Pessoal		67.723.607,60
RECEITAS E DESPESAS DOS REGIME PRÓPRIO DE PREVIDÊNCIA DOS SERVIDORES		
Fundo em Capitalização (PLANO PREVIDENCIÁRIO)		
Receitas Previdenciárias Realizadas		0,00
Despesas Previdenciárias Empenhadas		0,00
Despesas Previdenciárias Liquidadas		0,00
Despesas Previdenciárias Pagas		0,00
Resultado Previdenciário		0,00
Fundo em Repartição (PLANO FINANCEIRO)		
Receitas Previdenciárias Realizadas		0,00

lcl

Despesas Previdenciárias Empenhadas	0,00
Despesas Previdenciárias Liquidadas	0,00
Despesas Previdenciárias Pagas	0,00
Resultado Previdenciário	0,00

	RESULTADOS PRIMÁRIO E NOMINAL		
	Meta fixada no Anexo de Metas Fiscais da LDO (a)	Resultado apurado até o bimestre (b)	% em relação (b/a)
Resultado Primário - Acima da linha	6.973.477,82	15.104.413,72	216,60 %
Resultado Nominal - Acima da linha	209.918,65	17.161.197,97	8.175,17 %

	RESTOS A PAGAR POR PODER E MINISTÉRIO PÚBLICO			
	Inscrição	Cancelamento Até o Bimestre	Pagamento Até o Bimestre	Saldo a Pagar
RESTOS A PAGAR PROCESSADOS	5.573.342,08	0,00	4.112.595,64	1.460.746,44
Poder Executivo	5.571.067,44	0,00	4.112.595,64	1.458.471,80
Poder Legislativo	2.274,64	0,00	0,00	2.274,64
Poder Judiciário	0,00	0,00	0,00	0,00
Ministério Público	0,00	0,00	0,00	0,00
Defensoria Pública	0,00	0,00	0,00	0,00
RESTOS A PAGAR NÃO PROCESSADOS	3.816.056,91	109.230,48	1.229.188,97	2.477.637,46
Poder Executivo	3.815.013,78	109.230,48	1.229.188,97	2.476.594,33
Poder Legislativo	1.043,13	0,00	0,00	1.043,13
Poder Judiciário	0,00	0,00	0,00	0,00
Ministério Público	0,00	0,00	0,00	0,00
Defensoria Pública	0,00	0,00	0,00	0,00
TOTAL	9.389.398,99	109.230,48	5.341.784,61	3.938.383,90

Carla



DESPESAS COM MANUTENÇÃO E DESENVOLVIMENTO DO ENSINO	Valor Apurado		Limites Constitucionais Anuais	
	Até o Bimestre	no Exercício	% Mínimo a Aplicar	% Aplicado Até o Bimestre
Mínimo Anual de <18% /25%> das Receitas de Impostos na Manutenção e Desenvolvimento do Ensino	11.116.350,66	18% / 25%	33,50	
Mínimo Anual de 70% do FUNDEB na Remuneração dos Profissionais da Educação Básica	11.501.179,06	70%	63,76	
Percentual de 50% da Complementação da União ao FUNDEB (VAAT) na Educação Infantil	0,00	50%	0,00	
Mínimo de 15% da Complementação da União ao FUNDEB (VAAT) em Despesa de Capital	327.858,17	15%	7,83	

RECEITAS DE OPERAÇÕES DE CRÉDITO E DESPESAS DE CAPITAL	Valor Apurado	Saldo
	no Exercício	não realizado
Receitas de Operações de Crédito		
Despesa de Capital Líquida		

PROJEÇÃO ATUARIAL DOS REGIMES DE PREVIDÊNCIA	100.	200.	350.
	EXERCÍCIO	EXERCÍCIO	EXERCÍCIO
Fundo em Capitalização (Plano Previdenciário)			
Receitas Previdenciárias			
Despesas Previdenciárias			
Resultado Previdenciário			
Fundo em Repartição (Plano Financeiro)			
Receitas Previdenciárias			
Despesas Previdenciárias			
Resultado Previdenciário			

RECEITA DA ALIENAÇÃO DE ATIVOS E APLICAÇÃO DOS RECURSOS	Valor Apurado	Saldo
	no Exercício	a Realizar
Receitas da Alienação de Ativos		






DESPESAS COM AÇÕES E SERVIÇOS PÚBLICOS DE SAÚDE	Valor Apurado		Limite Constitucional Anual	
	Até o Bimestre	% Mínimo a Aplicar no Exercício	% Aplicado Até o Bimestre	% Aplicado Até o Bimestre
Despesas com Ações e Serviços Públicos de Saúde executadas com recursos de impostos	4.606.755,04	15,00 %		14,40 %

DESPESAS DE CARÁTER CONTINUADO DERIVADAS DE PPP


Valor Apurado no Exercício Corrente

Total das Despesas Consideradas para o Limite / RCL (%)


FONTE: SISTEMA: Aspec Informática - UNIDADE RESPONSÁVEL: Prefeitura Municipal de Cariús - DATA DA EMISSÃO: 24/11/2022 - HORA DA EMISSÃO: 12:14:03



ANTONIO WILAMAR PALÁCIO DE OLIVEIRA
PREFEITO MUNICIPAL



ETCAM - ESC TEC CONT & ASS MUN LTDA -
Asses. Contábil - ce-000437/0-0



MARIA DO CARMO DE OLIVEIRA FERREIRA
SECRETARIA DE ADMINISTRAÇÃO E FINANÇAS