



PREFEITURA DE CARIÚS
JUNTOS
VENCENDO OS DESAFIOS



RREO

(RELATÓRIO RESUMIDO DA
EXECUÇÃO ORÇAMENTÁRIA)

6º BIMESTRE

25 DE MARÇO DE 1955

2022

(Novembro à Dezembro)



Cariús - Ce, 25 de janeiro de 2023

Ofício nº 016/ 2023-GAB
Ao: Presidente do TCE
Ref. Relatórios da LRF

Senhor Presidente,

Em cumprimento ao que estabelece o Art. 7º da Instrução Normativa nº. 03/2000 do TCM, estamos enviando a esse Tribunal de Contas do Estado-TCE, os **Relatórios Resumidos de Execução Orçamentária – RREO** e segue a mídia contendo os arquivos em formato PDF em consonância com o que determina o art. 2º, inc. V da instrução normativa de número 03/2000 de 21 de dezembro de 2000, acrescentado pelo Art. 8º da Instrução Normativa nº 01/2007, de 12 de abril de 2007, conforme período abaixo indicados:

1. RREO – Relatório Resumido da Execução Orçamentário Período correspondente: 6º Bimestre de 2022 (Novembro/Dezembro).

1.1. Anexos que acompanham o RREO:

- ◆ Balanço Orçamentário
- ◆ Demonstrativo das Receitas
- ◆ Demonstrativo das Despesas
- ◆ Despesas por função e programa
- ◆ Resultado Primário
- ◆ Resultado nominal
- ◆ Demonstrativo das Operações de créditos e despesas de capital
- ◆ Demonstrativo da receita de alienação de ativos
- ◆ Demonstrativo da receita corrente líquida
- ◆ Demonstrativo das despesas de serviços de terceiros
- ◆ Demonstrativo dos Restos a Pagar

Sendo o que se apresenta para o momento, aproveitamos a oportunidade para reafirmar a V.Exa., protestos de apreço e consideração.

Atenciosamente;


Antônio Wilamar Palácio de Oliveira
Prefeito Municipal



EDITAL DE PUBLICAÇÃO

CARIÚS

O prefeito Municipal de Cariús, no uso de suas atribuições, que lhe são conferidas pela Lei Orgânica Municipal, e de conformidade com a determinação contida na Lei complementar Nº 101, DE 04 DE MAIO de 2000 (Lei de Responsabilidade Fiscal), **AUTORIZA** a publicação mediante afixação na Secretaria da Câmara e da Prefeitura Municipal, na mídia eletrônica, com os seguintes endereços, na INTERNET: www.carius.ce.gov.br, e em demais locais de amplo acesso público, para a divulgação nesta data dos **RREO – Relatório Resumido de Execução Orçamentária** (arts.52 e 53, Lei Complementar nº 101/2000), referente ao **6º Bimestre/2022**.

Paço da PREFEITURA MUNICIPAL DE CARIÚS, em 25 de janeiro de 2023.

Atenciosamente;


Antônio Wilamar Palácio de Oliveira
Prefeito Municipal

RREO - ANEXO 1 (LRF, Art. 52, inciso I, alínea 'a' e 'b' do inciso II e § 1o.)

R\$ 1,00

RECEITAS ORÇAMENTÁRIAS	PREVISÃO INICIAL	PREVISÃO ATUALIZADA (a)	RECEITAS REALIZADAS				SALDO A REALIZAR (a-c)
			NO BIMESTRE (b)	% b/a	ATÉ O BIMESTRE (c)	% c/a	
RECEITAS (exceto intra-orçamentárias) (I)	66.432.639,43	66.432.639,43	14.944.071,31	22,50	80.959.791,95	121,87	-14.527.157,52
RECEITAS CORRENTES	56.344.416,43	56.344.416,43	13.475.157,97	23,92	74.655.204,96	132,50	-18.310.788,53
IMPOSTOS, TAXAS E CONTRIBUIÇÕES DE MELHORIA	1.399.296,43	1.399.296,43	506.257,91	36,18	2.747.986,56	196,38	-1.348.690,13
Impostos	1.197.656,43	1.197.656,43	505.627,57	42,22	2.701.395,13	225,56	-1.503.738,70
Taxas	201.640,00	201.640,00	630,34	0,31	46.591,43	23,11	155.048,57
Contribuição de melhoria	0,00	0,00	0,00	0,00	0,00	0,00	0,00
CONTRIBUIÇÕES	630.000,00	630.000,00	96.124,59	15,26	552.853,01	87,75	77.146,99
Contribuições sociais	0,00	0,00	0,00	0,00	0,00	0,00	0,00
Contribuições econômicas	0,00	0,00	0,00	0,00	0,00	0,00	0,00
Contribuição para entidades privadas de serviços social e de formação profissional	0,00	0,00	0,00	0,00	0,00	0,00	0,00
Contribuição para o custeio do serviço de iluminação pública	0,00	0,00	0,00	0,00	0,00	0,00	0,00
RECEITA PATRIMONIAL	630.000,00	630.000,00	96.124,59	15,26	552.853,01	87,75	77.146,99
Exploração do Patrimônio Imobiliário do Estado	508.800,00	508.800,00	488.524,41	96,02	2.559.477,39	503,04	-2.050.677,39
Valores mobiliários	193.500,00	193.500,00	3.116,55	1,61	17.285,28	8,93	176.214,72
Delegação de Serviços Públicos Mediante Concessão, Permissão, Autorização ou Licença	315.300,00	315.300,00	485.407,86	153,95	2.542.192,11	806,28	-2.226.892,11
Exploração de Recursos Naturais	0,00	0,00	0,00	0,00	0,00	0,00	0,00
Exploração do Patrimônio Intangível	0,00	0,00	0,00	0,00	0,00	0,00	0,00
Cessão de Direitos	0,00	0,00	0,00	0,00	0,00	0,00	0,00
Demais Receitas Patrimoniais	0,00	0,00	0,00	0,00	0,00	0,00	0,00
RECEITA AGROPECUÁRIA	0,00	0,00	0,00	0,00	0,00	0,00	0,00
RECEITA INDUSTRIAL	0,00	0,00	0,00	0,00	0,00	0,00	0,00
RECEITA DE SERVIÇOS	55.000,00	55.000,00	0,00	0,00	0,00	0,00	55.000,00
Serviços Administrativos e Comerciais Gerais	55.000,00	55.000,00	0,00	0,00	0,00	0,00	55.000,00
Serviços e Atividades Referentes à Navegação e ao Transporte	0,00	0,00	0,00	0,00	0,00	0,00	0,00
Serviços e Atividades Referentes à Saúde	0,00	0,00	0,00	0,00	0,00	0,00	0,00
Serviços e Atividades Financeiras	0,00	0,00	0,00	0,00	0,00	0,00	0,00
Outros Serviços	0,00	0,00	0,00	0,00	0,00	0,00	0,00
TRANSFERÊNCIAS CORRENTES	53.430.520,00	53.430.520,00	12.174.684,53	22,79	68.168.834,40	127,58	-14.738.314,40

CEL  

Transferências da União e de suas Entidades	42.983.020,00	42.983.020,00	9.179.318,33	21,36	50.396.623,73	117,25	-7.413.603,73
Transferências dos Estados e do Distrito Federal e de suas Entidades	4.070.500,00	4.070.500,00	913.376,75	22,44	5.983.401,36	146,99	-1.912.901,36
Transferências dos Municípios e de suas Entidades	0,00	0,00	0,00	0,00	0,00	0,00	0,00
Transferências de Instituições Privadas	0,00	0,00	0,00	0,00	0,00	0,00	0,00
Transferências de Outras Instituições Públicas	6.377.000,00	6.377.000,00	2.081.989,45	32,65	11.788.809,31	184,86	-5.411.809,31
Transferências do Exterior	0,00	0,00	0,00	0,00	0,00	0,00	0,00
Outras transferências	0,00	0,00	0,00	0,00	0,00	0,00	0,00
OUTRAS RECEITAS CORRENTES	320.800,00	320.800,00	209.566,53	65,33	626.053,60	195,15	-305.253,60
Multas Administrativas, Contratuais e Judiciais	10.000,00	10.000,00	0,00	0,00	0,00	0,00	10.000,00
Indenizações, Restituições e Ressarcimentos	310.800,00	310.800,00	209.566,53	67,43	626.053,60	201,43	-315.253,60
Bens, Direitos e Valores Incorporados ao Patrimônio Público	0,00	0,00	0,00	0,00	0,00	0,00	0,00
Multas e Juros de Mora das receitas de Capital	0,00	0,00	0,00	0,00	0,00	0,00	0,00
Demais Receitas Correntes	0,00	0,00	0,00	0,00	0,00	0,00	0,00
RECEITAS DE CAPITAL	10.088.223,00	10.088.223,00	1.468.913,34	14,56	6.304.586,99	62,49	3.783.636,01
OPERÇÕES DE CRÉDITO	0,00	0,00	0,00	0,00	0,00	0,00	0,00
Operações de crédito - Mercado Interno	0,00	0,00	0,00	0,00	0,00	0,00	0,00
Operações de crédito - Mercado Externo	0,00	0,00	0,00	0,00	0,00	0,00	0,00
ALIEIÇÃO DE BENS	0,00	0,00	0,00	0,00	0,00	0,00	0,00
Alienação de Bens Móveis	0,00	0,00	0,00	0,00	0,00	0,00	0,00
Alienação de Bens Imóveis	0,00	0,00	0,00	0,00	0,00	0,00	0,00
Alienação de Bens Intangíveis	0,00	0,00	0,00	0,00	0,00	0,00	0,00
AMORTIZAÇÕES DE EMPRÉSTIMOS	0,00	0,00	0,00	0,00	0,00	0,00	0,00
TRANSFERÊNCIAS DE CAPITAL	10.088.223,00	10.088.223,00	1.468.913,34	14,56	6.304.586,99	62,49	3.783.636,01
Transferências da União e de suas Entidades	9.835.000,00	9.835.000,00	1.158.913,34	11,78	4.844.586,99	49,26	4.990.413,01
Transferências dos Estados e do Distrito Federal e de suas Entidades	253.223,00	253.223,00	310.000,00	122,42	1.460.000,00	576,57	-1.206.777,00
Transferências dos Municípios e de suas Entidades	0,00	0,00	0,00	0,00	0,00	0,00	0,00
Transferências de Instituições Privadas	0,00	0,00	0,00	0,00	0,00	0,00	0,00
Transferências de Outras Instituições Públicas	0,00	0,00	0,00	0,00	0,00	0,00	0,00
Transferências do Exterior	0,00	0,00	0,00	0,00	0,00	0,00	0,00
Transferências de Pessoas Físicas	0,00	0,00	0,00	0,00	0,00	0,00	0,00
Transferências provenientes de Depósitos Não Identificados	0,00	0,00	0,00	0,00	0,00	0,00	0,00
OUTRAS RECEITAS DE CAPITAL	0,00	0,00	0,00	0,00	0,00	0,00	0,00
Integralização do Capital Social	0,00	0,00	0,00	0,00	0,00	0,00	0,00
Remuneração das disponibilidades do Tesouro	0,00	0,00	0,00	0,00	0,00	0,00	0,00
Resgate de Títulos do Tesouro	0,00	0,00	0,00	0,00	0,00	0,00	0,00

cel 

Demais Receitas de Capital RECEITAS (intra-orçamentárias) (II)		0,00	0,00	0,00	0,00	0,00	0,00	0,00	0,00
SURTOTAL DAS RECEITAS (III) = (I + II)		66.432.639,43	66.432.639,43	14.944.071,31	22,50	80.959.791,95	121,87	-14.527.152,52	
OPERAÇÕES DE CRÉDITO / REFINANCIAMENTO (IV)									
OPERAÇÕES DE CRÉDITO - MERCADO INTERNO									
Mobiliária									
Contratual									
OPERAÇÕES DE CRÉDITO - MERCADO EXTERNO									
Mobiliária									
Contratual									
TOTAL DAS RECEITAS (V) = (III + IV)		66.432.639,43	66.432.639,43	14.944.071,31	22,50	80.959.791,95	121,87	-14.527.152,52	
DÉFICIT (VI) (1)		-	-	-	-	0,00	-	-	-
TOTAL COM DÉFICIT (VII) = (V+VI)		66.432.639,43	66.432.639,43	14.944.071,31	22,50	80.959.791,95	121,87	-14.527.152,52	
SALDOS DE EXERCÍCIOS ANTERIORES									
Recursos arrecadados em exercícios anteriores - RPPS									
Superávit financeiro utilizado para créditos adicionais									

DESPESAS ORÇAMENTÁRIAS	DOTAÇÃO INICIAL (d)	DOTAÇÃO ATUALIZADA (e)	DESPESAS EMPENHADAS		SALDO (g)=(e-f)	DESPESAS LIQUIDADAS		SALDO (i)=(e-h)	DESPESAS PAGAS ATÉ O BIMESTRE (j)	INSCRITAS EM RESTOS A PAGAR NÃO PROCESSADOS (k)
			NO BIMESTRE	ATÉ O BIMESTRE (f)		NO BIMESTRE	ATÉ O BIMESTRE (h)			
DESPESAS (exceto intr	66.432.639,43	73.376.644,43	4.954.954,43	65.815.722,83	7.560.921,60	15.917.900,22	62.041.817,64	11.334.826,79	58.972.406,49	3.773.905,19
ORÇAMENTÁRIAS(VIII)	48.534.556,43	58.710.287,93	7.576.693,69	56.688.917,59	2.021.370,34	14.759.143,64	56.162.496,59	2.547.791,34	53.378.660,76	526.421,00
DESPESAS CORRENTES	27.506.898,46	32.464.570,59	3.945.701,19	31.638.651,21	825.919,38	8.101.613,28	31.638.651,21	825.919,38	30.475.177,42	0,00
Pessoal e encargos so	150.000,00	150.000,00	0,00	0,00	150.000,00	0,00	0,00	150.000,00	0,00	0,00
Juros e encargos da d	20.897.657,97	26.095.717,34	3.630.992,50	25.050.266,38	1.045.450,96	6.657.530,36	24.523.845,38	1.571.871,96	22.903.483,34	576.421,00
Outras despesas corre	17.478.083,00	14.266.356,50	-2.621.739,26	9.126.805,24	5.139.551,26	1.158.756,58	5.879.321,05	8.387.035,45	5.593.745,73	3.247.484,19
DESPESAS DE CAPITAL	16.484.483,00	12.732.256,48	-2.764.634,65	7.768.016,30	4.964.240,18	934.429,88	4.520.332,11	8.211.724,37	4.234.956,79	3.247.484,19
Investimentos										

cel 

Inversões Financeiras	89.600,00	630.100,02	80.000,00	630.000,00	100,02	630.000,00	100,02	630.000,00	0,00
Amortização de dívida	904.000,00	904.000,00	62.895,39	728.788,94	175.211,06	728.788,94	175.211,06	728.788,94	0,00
Reserva de contingenci	400.000,00	400.000,00	0,00	0,00	400.000,00	0,00	400.000,00	0,00	0,00
DESPESAS (intra-orçamentárias) (IX)	0,00	0,00	0,00	0,00	0,00	0,00	0,00	0,00	0,00
SUBTOTAL DAS DESPESAS (X)=(VIII+IX)	66.432.639,43	73.376.644,43	4.954.954,43	65.815.722,83	7.560.921,60	62.041.817,64	11.334.826,79	58.972.406,49	3.773.905,19
AMORTIZAÇÃO DA DÍVIDA REFINANCIAMENTO (XI) AMORT. DA DÍVIDA INT Dívida mobiliária Dívida contratual AMORT. DA DÍVIDA EXT Dívida mobiliária Dívida contratual									
TOTAL DAS DESPESAS (XII)=(X+XI)	66.432.639,43	73.376.644,43	4.954.954,43	65.815.722,83	7.560.921,60	62.041.817,64	11.334.826,79	58.972.406,49	3.773.905,19
SUPERÁVIT (XIII)	-	-	-	15.144.069,12	-	-	-	-	-
TOTAL COM SUPERÁVIT (XIV)=(XII+XIII)	66.432.639,43	73.376.644,43	4.954.954,43	80.959.791,95	15.917.900,22	62.041.817,64	11.334.826,79	58.972.406,49	3.773.905,19
RESERVA DO RPPS	0,00	0,00	0,00	0,00	0,00	0,00	0,00	0,00	0,00

FONTES: SISTEMA: Aspec Informática - UNIDADE RESPONSÁVEL: Prefeitura Municipal de Cariús - DATA DA EMISSÃO: 25/01/2023 - HORA DA EMISSÃO: 14:15:04
 (1) O déficit será apurado pela diferença entre a receita realizada e a despesa liquidada nos cinco primeiros bimestres e a despesa empenhada no último bimestre.

NOTA:

RECEITAS INTRA-ORÇAMENTÁRIAS	PREVISÃO INICIAL	PREVISÃO ATUALIZADA (a)	RECEITAS REALIZADAS			SALDO A REALIZAR (a-c)
			NO BIMESTRE (b)	% b/a	ATÉ O BIMESTRE (c)	
RECEITAS (intra-orçamentárias) (II)	0,00	0,00	0,00	0,00	0,00	0,00

cel *[assinatura]*

RECEITAS CORRENTES	0,00	0,00	0,00	0,00	0,00	0,00	0,00	0,00	0,00	0,00
IMPOSTOS, TAXAS E CONTRIBUIÇÕES DE MELHORIA	0,00	0,00	0,00	0,00	0,00	0,00	0,00	0,00	0,00	0,00
Impostos	0,00	0,00	0,00	0,00	0,00	0,00	0,00	0,00	0,00	0,00
Taxas	0,00	0,00	0,00	0,00	0,00	0,00	0,00	0,00	0,00	0,00
CONTRIBUIÇÕES	0,00	0,00	0,00	0,00	0,00	0,00	0,00	0,00	0,00	0,00
Contribuição de melhoria	0,00	0,00	0,00	0,00	0,00	0,00	0,00	0,00	0,00	0,00
CONTRIBUIÇÕES SOCIAIS	0,00	0,00	0,00	0,00	0,00	0,00	0,00	0,00	0,00	0,00
Contribuições sociais	0,00	0,00	0,00	0,00	0,00	0,00	0,00	0,00	0,00	0,00
Contribuições econômicas	0,00	0,00	0,00	0,00	0,00	0,00	0,00	0,00	0,00	0,00
Contribuição para entidades privadas de serviços social e de formação profissional	0,00	0,00	0,00	0,00	0,00	0,00	0,00	0,00	0,00	0,00
Contribuição para o custeio do serviço de iluminação pública	0,00	0,00	0,00	0,00	0,00	0,00	0,00	0,00	0,00	0,00
RECEITA PATRIMONIAL	0,00	0,00	0,00	0,00	0,00	0,00	0,00	0,00	0,00	0,00
Exploração do Patrimônio Imobiliário do Estado	0,00	0,00	0,00	0,00	0,00	0,00	0,00	0,00	0,00	0,00
Valores mobiliários	0,00	0,00	0,00	0,00	0,00	0,00	0,00	0,00	0,00	0,00
Delegação de Serviços Públicos Mediante Concessão, Permissão, Autorização ou Licença	0,00	0,00	0,00	0,00	0,00	0,00	0,00	0,00	0,00	0,00
Exploração de Recursos Naturais	0,00	0,00	0,00	0,00	0,00	0,00	0,00	0,00	0,00	0,00
Exploração do Patrimônio Intangível	0,00	0,00	0,00	0,00	0,00	0,00	0,00	0,00	0,00	0,00
Cessão de Direitos	0,00	0,00	0,00	0,00	0,00	0,00	0,00	0,00	0,00	0,00
Demais Receitas Patrimoniais	0,00	0,00	0,00	0,00	0,00	0,00	0,00	0,00	0,00	0,00
RECEITA AGROPECUÁRIA	0,00	0,00	0,00	0,00	0,00	0,00	0,00	0,00	0,00	0,00
RECEITA INDUSTRIAL	0,00	0,00	0,00	0,00	0,00	0,00	0,00	0,00	0,00	0,00
RECEITA DE SERVIÇOS	0,00	0,00	0,00	0,00	0,00	0,00	0,00	0,00	0,00	0,00
Serviços Administrativos e Comerciais Gerais	0,00	0,00	0,00	0,00	0,00	0,00	0,00	0,00	0,00	0,00
Serviços e Atividades Referentes à Navegação e ao Transporte	0,00	0,00	0,00	0,00	0,00	0,00	0,00	0,00	0,00	0,00
Serviços e Atividades Referentes à Saúde	0,00	0,00	0,00	0,00	0,00	0,00	0,00	0,00	0,00	0,00
Serviços e Atividades Financeiras	0,00	0,00	0,00	0,00	0,00	0,00	0,00	0,00	0,00	0,00
Outros Serviços	0,00	0,00	0,00	0,00	0,00	0,00	0,00	0,00	0,00	0,00
TRANSFERÊNCIAS CORRENTES	0,00	0,00	0,00	0,00	0,00	0,00	0,00	0,00	0,00	0,00
Transferências da União e de suas Entidades	0,00	0,00	0,00	0,00	0,00	0,00	0,00	0,00	0,00	0,00
Transferências dos Estados e do Distrito Federal e de suas Entidades	0,00	0,00	0,00	0,00	0,00	0,00	0,00	0,00	0,00	0,00
Transferências dos Municípios e de suas Entidades	0,00	0,00	0,00	0,00	0,00	0,00	0,00	0,00	0,00	0,00
Transferências de Instituições Privadas	0,00	0,00	0,00	0,00	0,00	0,00	0,00	0,00	0,00	0,00
Transferências de Outras Instituições Públicas	0,00	0,00	0,00	0,00	0,00	0,00	0,00	0,00	0,00	0,00
Transferências do Exterior	0,00	0,00	0,00	0,00	0,00	0,00	0,00	0,00	0,00	0,00
Outras transferências	0,00	0,00	0,00	0,00	0,00	0,00	0,00	0,00	0,00	0,00

CEL

OUTRAS RECEITAS CORRENTES	0,00	0,00	0,00	0,00	0,00	0,00	0,00	0,00	0,00
Multas Administrativas, Contratuais e Judiciais	0,00	0,00	0,00	0,00	0,00	0,00	0,00	0,00	0,00
Indenizações, Restituições e Ressarcimentos	0,00	0,00	0,00	0,00	0,00	0,00	0,00	0,00	0,00
Bens, Direitos e Valores Incorporados ao Patrimônio Público	0,00	0,00	0,00	0,00	0,00	0,00	0,00	0,00	0,00
Multas e Juros de Mora das Receitas de Capital	0,00	0,00	0,00	0,00	0,00	0,00	0,00	0,00	0,00
Demais Receitas Correntes	0,00	0,00	0,00	0,00	0,00	0,00	0,00	0,00	0,00
RECEITAS DE CAPITAL	0,00	0,00	0,00	0,00	0,00	0,00	0,00	0,00	0,00
OPERAÇÕES DE CRÉDITO	0,00	0,00	0,00	0,00	0,00	0,00	0,00	0,00	0,00
Operações de crédito - Mercado Interno	0,00	0,00	0,00	0,00	0,00	0,00	0,00	0,00	0,00
Operações de crédito - Mercado Externo	0,00	0,00	0,00	0,00	0,00	0,00	0,00	0,00	0,00
ALIENAÇÃO DE BENS	0,00	0,00	0,00	0,00	0,00	0,00	0,00	0,00	0,00
Alienação de Bens Móveis	0,00	0,00	0,00	0,00	0,00	0,00	0,00	0,00	0,00
Alienação de Bens Imóveis	0,00	0,00	0,00	0,00	0,00	0,00	0,00	0,00	0,00
Alienação de Bens Intangíveis	0,00	0,00	0,00	0,00	0,00	0,00	0,00	0,00	0,00
AMORTIZAÇÕES DE EMPRÉSTIMOS	0,00	0,00	0,00	0,00	0,00	0,00	0,00	0,00	0,00
TRANSFERÊNCIAS DE CAPITAL	0,00	0,00	0,00	0,00	0,00	0,00	0,00	0,00	0,00
Transferências da União e de suas Entidades	0,00	0,00	0,00	0,00	0,00	0,00	0,00	0,00	0,00
Transferências dos Estados e do Distrito Federal e de suas Entidades	0,00	0,00	0,00	0,00	0,00	0,00	0,00	0,00	0,00
Transferências dos Municípios e de suas Entidades	0,00	0,00	0,00	0,00	0,00	0,00	0,00	0,00	0,00
Transferências de Instituições Privadas	0,00	0,00	0,00	0,00	0,00	0,00	0,00	0,00	0,00
Transferências de Outras Instituições Públicas	0,00	0,00	0,00	0,00	0,00	0,00	0,00	0,00	0,00
Transferências do Exterior	0,00	0,00	0,00	0,00	0,00	0,00	0,00	0,00	0,00
Transferências de Pessoas Físicas	0,00	0,00	0,00	0,00	0,00	0,00	0,00	0,00	0,00
Transferências Provenientes de Depósitos Não Identificados	0,00	0,00	0,00	0,00	0,00	0,00	0,00	0,00	0,00
OUTRAS RECEITAS DE CAPITAL	0,00	0,00	0,00	0,00	0,00	0,00	0,00	0,00	0,00
Integralização do Capital Social	0,00	0,00	0,00	0,00	0,00	0,00	0,00	0,00	0,00
Remuneração das Disponibilidades do Tesouro	0,00	0,00	0,00	0,00	0,00	0,00	0,00	0,00	0,00
Resgate de Títulos do Tesouro	0,00	0,00	0,00	0,00	0,00	0,00	0,00	0,00	0,00
Demais Receitas de Capital	0,00	0,00	0,00	0,00	0,00	0,00	0,00	0,00	0,00

Handwritten signatures and initials.

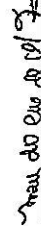
DESPESAS INTRA-ORÇAMENTÁRIAS	DOTAÇÃO INICIAL (d)	DOTAÇÃO ATUALIZADA (e)	DESPESAS EMPENHADAS		SALDO (g)=(e-f)	DESPESAS LIQUIDADAS		SALDO (i)=(e-h)	DESPESAS PAGAS ATÉ O BIMESTRE (j)	INSCRITAS EM RESTOS A PAGAR NÃO PROCESSADOS (k)
			NO BIMESTRE	ATÉ O BIMESTRE (f)		NO BIMESTRE	ATÉ O BIMESTRE (h)			
DESPESAS (intra- orçamentárias) (IX)	0,00	0,00	0,00	0,00	0,00	0,00	0,00	0,00	0,00	0,00
DESPESAS CORRENTES	0,00	0,00	0,00	0,00	0,00	0,00	0,00	0,00	0,00	0,00
Pessoal e encargos so	0,00	0,00	0,00	0,00	0,00	0,00	0,00	0,00	0,00	0,00
Juros e encargos da d	0,00	0,00	0,00	0,00	0,00	0,00	0,00	0,00	0,00	0,00
Outras despesas corre	0,00	0,00	0,00	0,00	0,00	0,00	0,00	0,00	0,00	0,00
DESPESAS DE CAPITAL	0,00	0,00	0,00	0,00	0,00	0,00	0,00	0,00	0,00	0,00



ANTONIO MILAMAR PALACIO DE OLIVEIRA
 PREFEITO MUNICIPAL



ETCAN - ESC TEC CONT & ASS MUN LTDA -
 ASSES. CONE&UOtil - ce-000437/0-0



MARIA DO CARMO DE OLIVEIRA FERREIRA
 SECRETARIA DE ADMINISTRAÇÃO E FINANÇAS

FUNÇÃO / SUBFUNÇÃO	DOTAÇÃO INICIAL	DOTAÇÃO ATUALIZADA (a)	DESPESAS EMPENHADAS		SALDO (c) = (a-b)	DESPESAS LIQUIDADAS		SALDO (e) = (a-d)	INSCRITAS EM RESTOS A PAGAR NÃO PROCESSADOS (f)
			NO BIMESTRE	ATÉ O BIMESTRE (b)		NO BIMESTRE	ATÉ O BIMESTRE (d)		
DESPESAS (EXCETO INTRA-ORÇAMENTARIAS) (E)	66.432.639,43	73.376.644,43	4.954.954,43	65.815.722,83	7.560.921,60	15.917.900,22	62.041.817,64	11.334.826,79	3.773.905,19
LEGISLATIVA	2.121.000,00	2.121.000,00	2.083.614,58	2.083.614,58	37.385,42	2.083.614,58	2.083.614,58	37.385,42	0,00
Ação Legislativa	2.121.000,00	2.121.000,00	2.083.614,58	2.083.614,58	37.385,42	2.083.614,58	2.083.614,58	37.385,42	0,00
ADMINISTRAÇÃO	8.240.440,00	13.640.892,63	1.686.611,33	12.424.105,34	1.216.787,29	3.090.811,26	12.238.419,15	1.402.473,48	185.686,19
Administração Geral	7.525.440,00	13.525.790,59	1.701.536,25	12.377.130,26	1.148.660,33	3.080.455,58	12.191.444,07	1.334.346,52	185.686,19
Controle Interno	115.000,00	115.000,00	-14.924,92	46.975,08	68.024,92	10.355,68	46.975,08	68.024,92	0,00
Demais Subfunções	600.000,00	102,04	0,00	0,00	102,04	0,00	0,00	102,04	0,00
ASSISTÊNCIA SOCIAL	1.997.900,00	2.101.150,19	133.100,22	1.955.950,10	145.200,09	408.543,14	1.934.110,35	167.039,84	21.839,75
Assistência ao Idoso	114.000,00	5.720,00	0,00	0,00	5.720,00	0,00	0,00	5.720,00	0,00
Assistência à Criança e ao Adolescente	78.000,00	1.700,00	0,00	100,00	1.600,00	0,00	100,00	1.600,00	0,00
Assistência Comunitária	687.500,00	855.142,68	86.254,00	764.749,00	90.393,68	186.315,21	756.657,00	98.485,68	8.092,00
Administração Geral	1.118.400,00	1.238.587,51	46.046,22	1.191.101,10	47.486,41	222.227,93	1.177.333,35	61.234,16	13.747,75
SAÚDE	21.820.133,46	14.728.581,71	1.511.161,27	14.652.085,12	76.496,59	3.314.557,35	14.320.135,62	408.446,09	331.949,50
Atenção Básica	10.158.900,00	5.970.473,35	579.221,05	5.950.210,80	20.262,55	1.254.601,30	5.801.231,46	169.241,89	148.979,34
Assistência Hospitalar e Atenção Especializada	5.375.000,00	5.284.105,57	548.532,45	5.266.823,41	17.282,16	1.103.069,71	5.112.845,35	171.260,22	153.978,06
Atenção Básica	120.000,00	31,00	0,00	0,00	31,00	0,00	0,00	31,00	0,00
Assistência Hospitalar e Atenção Especializada	350.000,00	512.061,92	19.506,24	508.833,50	3.228,42	116.661,62	508.833,50	3.228,42	0,00
Atenção Especializada	5.816.233,46	2.951.909,87	363.901,53	2.926.217,41	35.692,46	840.224,72	2.897.225,31	64.684,56	28.992,10
Atenção Especializada - Tera	22.091.259,11	34.775.506,08	-928.068,31	29.981.004,16	4.794.501,92	6.325.519,67	26.746.574,41	8.028.931,67	3.234.429,75
Atenção Especializada - Tera	16.913.900,00	29.976.498,65	-1.590.531,94	25.201.746,68	4.774.751,97	5.617.206,08	22.299.201,68	7.677.296,97	2.902.545,00
EDUCAÇÃO	100.000,00	10,00	0,00	0,00	10,00	0,00	0,00	10,00	0,00
Ensino Fundamental	40.000,00	10,00	0,00	0,00	10,00	0,00	0,00	10,00	0,00
Ensino Médio	1.011.500,00	19.580,01	-2.391,03	11.608,97	7.891,04	1.146,75	11.608,97	7.891,04	0,00
Ensino Superior	249.200,00	1.720,00	0,00	0,00	1.720,00	0,00	0,00	1.720,00	0,00
Educação de Jovens e Adultos	3.368.759,11	4.093.799,11	517.254,29	4.083.680,81	10.118,90	514.120,97	3.764.794,06	329.003,65	318.886,75
Demais Subfunções	407.900,00	683.967,11	147.600,37	683.967,70	0,01	193.045,87	670.969,70	12.998,01	12.998,01
CULTURA	242.000,00	191.090,00	0,00	148.090,00	43.000,00	0,00	148.090,00	43.000,00	0,00
Atividade Cultural	90.000,00	178.090,00	0,00	148.090,00	30.000,00	0,00	148.090,00	30.000,00	0,00

CEL

CEL

RELATÓRIO RESUMIDO DA EXECUÇÃO ORÇAMENTÁRIA
 DEMONSTRATIVO DA EXECUÇÃO DAS DESPESAS POR FUNÇÃO/SUBFUNÇÃO
 ORÇAMENTO FISCAL E DA SEGURIDADE SOCIAL
 6º bimestre de 2022 (Novembro a Dezembro)

FUNÇÃO / SUBFUNÇÃO	DOTAÇÃO INICIAL	DOTAÇÃO ATUALIZADA (a)	DESPESAS EMPENHADAS			SALDO (c) = (a-b)	DESPESAS LIQUIDADAS			SALDO (e) = (a-d)	INSCRITAS EM RESTOS A PAGAR NÃO PROCESSADOS (f)
			NO BIMESTRE	ATÉ O BIMESTRE (b)	%		NO BIMESTRE	ATÉ O BIMESTRE (d)	%		
Administração Geral	152.000,00	13.000,00	0,00	0,00	0,00	13.000,00	0,00	0,00	13.000,00	0,00	
URBANISMO	2.398.000,00	2.239.651,85	339.882,38	2.226.280,16	3,38	13.371,69	2.226.280,16	0,00	13.371,69	0,00	
Infra-Estrutura Urbana	1.658.000,00	1.451.211,83	168.454,91	1.444.852,69	2,70	6.359,14	1.444.852,69	2,33	6.359,14	0,00	
Serviços Urbanos	310.000,00	335.000,00	60.000,00	330.000,00	0,50	5.000,01	330.000,00	0,53	5.000,01	0,00	
Demais Subfunções	630.000,00	433.440,01	91.427,47	451.427,47	0,69	2.012,54	451.427,47	0,73	2.012,54	0,00	
HABITAÇÃO	250.000,00	1.000,00	0,00	0,00	0,00	1.000,00	0,00	0,00	1.000,00	0,00	
Habituação Rural	50.000,00	1.000,00	0,00	0,00	0,00	1.000,00	0,00	0,00	1.000,00	0,00	
Habituação Urbana	200.000,00	0,00	0,00	0,00	0,00	0,00	0,00	0,00	0,00	0,00	
SANEAMENTO	3.370.000,00	415.737,38	0,00	210.619,49	0,32	205.117,89	210.619,49	0,34	205.117,89	0,00	
Saneamento básico Rural	1.150.000,00	215.719,30	0,00	210.619,49	0,32	5.100,01	210.619,49	0,34	5.100,01	0,00	
Saneamento básico Urbano	2.220.000,00	200.017,88	0,00	0,00	0,00	200.017,88	0,00	0,00	200.017,88	0,00	
AGRICULTURA	401.683,86	407.159,23	-1.909,29	363.063,89	0,55	44.095,34	363.063,89	0,59	44.095,34	0,00	
Abastecimento	60.000,00	4.040,00	-1.937,80	2.062,20	0,00	1.977,80	2.062,20	0,60	1.977,80	0,00	
Extensão Rural	334.683,86	401.119,23	28,51	361.001,69	0,55	40.117,54	361.001,69	0,58	40.117,54	0,00	
Promoção da Produção Agrop	2.000,00	2.000,00	0,00	0,00	0,00	2.000,00	0,00	0,00	2.000,00	0,00	
Demais Subfunções	5.000,00	0,00	0,00	0,00	0,00	0,00	0,00	0,00	0,00	0,00	
COMERCIO E SERVIÇOS	35.000,00	15.000,00	0,00	0,00	0,00	15.000,00	0,00	0,00	15.000,00	0,00	
Comercialização	20.000,00	0,00	0,00	0,00	0,00	0,00	0,00	0,00	0,00	0,00	
Turismo	15.000,00	15.000,00	0,00	0,00	0,00	15.000,00	0,00	0,00	15.000,00	0,00	
ENERGIA	310.000,00	4.000,00	0,00	0,00	0,00	4.000,00	0,00	0,00	4.000,00	0,00	
Energia Elétrica	310.000,00	4.000,00	0,00	0,00	0,00	4.000,00	0,00	0,00	4.000,00	0,00	
TRANSPORTE	462.000,00	231.038,43	69.116,46	227.976,73	0,35	3.081,70	227.976,73	0,37	3.081,70	0,00	
Transporte Rodoviário	312.000,00	231.038,43	69.116,46	227.976,73	0,35	3.051,70	227.976,73	0,37	3.051,70	0,00	
Administração Geral	150.000,00	30,00	0,00	0,00	0,00	30,00	0,00	0,00	30,00	0,00	
DESPORTO E LAZER	643.223,00	504.836,93	0,00	445.593,92	0,68	59.223,01	445.593,92	0,72	59.223,01	0,00	
Desporto Comunitário	530.000,00	497.593,93	0,00	445.593,92	0,68	52.000,01	445.593,92	0,72	52.000,01	0,00	
Lazer	113.223,00	7.223,00	0,00	0,00	0,00	7.223,00	0,00	0,00	7.223,00	0,00	
ENCARGOS ESPECIAIS	1.450.000,00	1.600.000,00	81.445,79	1.097.339,34	1,67	502.660,66	1.097.339,34	1,77	502.660,66	0,00	
Serviço da Divida Interna	1.050.000,00	1.050.000,00	62.895,39	728.788,94	1,11	321.211,06	728.788,94	1,17	321.211,06	0,00	
Outros Encargos Especiais	400.000,00	550.000,00	18.550,40	368.550,40	0,56	181.449,60	368.550,40	0,59	181.449,60	0,00	
RESERVA DE CONTINGÊNCIA	400.000,00	400.000,00	0,00	0,00	0,00	400.000,00	0,00	0,00	400.000,00	0,00	

[Handwritten signature]

FUNÇÃO / SUBFUNÇÃO	DOTAÇÃO INICIAL	DOTAÇÃO ATUALIZADA (a)	DESPESAS EMPENHADAS		SALDO (c) = (a-b)	DESPESAS LIQUIDADAS		SALDO (e) = (a-d)	INSCRITAS EM RESTOS A PAGAR NÃO PROCESSADOS (f)
			NO BIMESTRE	ATÉ O BIMESTRE (b)		NO BIMESTRE	ATÉ O BIMESTRE (d)		
DESPESAS (INTRA-ORÇAMENTARIAS) (II)	0,00	0,00	0,00	0,00	0,00	0,00	0,00	0,00	0,00
TOTAL (III) = (I + II)	66.432.639,43	73.376.644,43	4.954.954,43	65.815.722,83	7.560.921,60	15.917.900,22	62.041.817,64	11.334.826,79	3.773.905,19

FORNTE: SISTEMA: Aspec Informática - UNIDADE RESPONSÁVEL: Prefeitura Municipal de Carui - DATA DA EMISSÃO: 25/01/2023 -- HORA DA EMISSÃO: 14:16:57


Carui

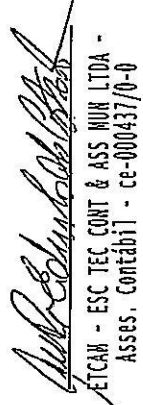
RREO - Anexo 2 (LRF, Art. 52, inciso II, alínea 'c')


R\$ 1,00

FUNÇÃO / SUBFUNÇÃO - INTRA	DOTAÇÃO INICIAL	DOTAÇÃO ATUALIZADA (a)	DESPESAS EMPENHADAS		SALDO (c) = (a-b)	DESPESAS LIQUIDADAS		SALDO (e) = (a-d)	INSCRITAS EM RESTOS A PAGAR NÃO PROCESSADOS (f)
			NO BIMESTRE	ATÉ O BIMESTRE (b)		NO BIMESTRE	ATÉ O BIMESTRE (d)		
DESPESAS (INTRA-ORÇAMENTARIAS) (II)	0,00	0,00	0,00	0,00	0,00	0,00	0,00	0,00	0,00

FONTE: SISTEMA: Aspec Informática - UNIDADE RESPONSÁVEL: Prefeitura Municipal de Cariús - DATA DA EMISSÃO: 25/01/2023 - HORA DA EMISSÃO: 14:16:57


 ANTONIO WILAMAR PALÁCIO DE OLIVEIRA
 PREFEITO MUNICIPAL


 ETICAM - ESC TEC CONT & ASS MUN LTDA -
 Asses. Contábil - ce-000437/0-0


 MARIA DO CARMO DE OLIVEIRA FERREIRA
 SECRETARIA DE ADMINISTRAÇÃO E FINANÇAS

ESPECIFICAÇÃO	EVOLUÇÃO DA RECEITA REALIZADA NOS ÚLTIMOS 12 MESES						
	Jan/2022	Feb/2022	Mar/2022	Abr/2022	Mai/2022	Jun/2022	Jun/2022
RECEITAS CORRENTES (I)	6.503.093,85	7.349.812,63	6.510.373,03	5.804.691,45	7.687.409,33	6.529.152,85	9.671.303,41
Impostos, Taxas e Contribuições de Melhoria	538.705,77	121.971,36	140.740,65	129.405,24	211.736,45	170.466,29	272.586,14
IPRU	3.108,00	2.363,73	2.432,05	1.021,23	920,12	1.203,91	1.873,50
ISS	51.903,88	50.338,90	58.065,07	51.723,87	40.843,89	83.883,71	126.045,88
ITBI	0,00	3.246,00	0,00	4.480,00	0,00	0,00	600,00
IRRF	470.532,76	59.529,39	73.702,48	70.345,98	168.014,18	83.553,31	138.075,64
Outros Impostos, Taxas e Contribuições	13.161,13	6.473,34	6.541,05	1.834,16	1.958,26	1.825,66	5.991,32
Contribuições	63.201,63	56.508,83	48.163,67	53.106,98	50.903,60	51.729,50	46.719,25
Receita Patrimonial	99.162,12	118.807,18	151.848,84	181.928,92	196.546,10	203.875,45	252.640,72
Rendimentos de Aplicação Financeira	98.428,42	116.956,08	150.465,14	181.161,52	195.677,45	201.391,35	250.414,07
Outras Receitas Patrimoniais	733,70	1.851,10	1.383,70	767,40	868,65	2.484,10	2.226,65
Receita agropecuária	0,00	0,00	0,00	0,00	0,00	0,00	0,00
Receita Industrial	0,00	0,00	0,00	0,00	0,00	0,00	0,00
Receita de serviços	0,00	0,00	0,00	0,00	0,00	0,00	0,00
Transferências Correntes	5.784.245,85	7.020.096,89	6.067.646,85	5.414.601,83	7.192.956,41	6.069.363,66	9.027.503,10
Cota-parte do FPM	2.342.300,98	3.269.654,63	1.982.197,30	2.349.605,70	2.613.701,87	2.445.616,88	3.496.680,36
Cota-parte do ICMS	503.435,30	295.784,94	685.360,27	530.750,09	576.974,61	534.594,09	569.487,37
Cota-parte do IPVA	131.811,76	194.699,73	69.442,31	66.428,97	58.654,51	57.047,33	16.668,38
Cota-parte do ITR	40,23	218,33	144,27	201,47	331,13	152,99	405,82
Transferências da LC 87/96	0,00	0,00	0,00	0,00	0,00	0,00	0,00
Transferências da LC 61/89	1.972,98	1.764,16	1.998,60	1.704,67	1.980,62	1.524,63	1.571,54
Transferências do Fundeb	2.333.330,35	1.614.303,02	1.583.674,12	1.898.135,43	1.812.344,67	1.785.660,23	1.707.265,28
Outras transferências correntes	471.339,25	1.633.672,08	1.744.829,98	567.775,50	2.129.809,00	1.244.767,51	3.235.424,35
Outras receitas correntes	17.778,48	32.428,37	101.973,02	25.648,48	35.266,77	33.717,95	71.854,20
DEDUÇÕES (II)	595.913,56	752.424,17	547.809,42	589.803,66	650.110,47	607.785,08	537.104,27
Contrib. do servidor para o plano de pr	0,00	0,00	0,00	0,00	0,00	0,00	0,00
Comp. financ. entre regimes de previdên	0,00	0,00	0,00	0,00	0,00	0,00	0,00
Rendimentos de aplicações de recursos p	0,00	0,00	0,00	0,00	0,00	0,00	0,00
Dea. de receita para formação do Fundeb	595.913,56	752.424,17	547.809,42	589.803,66	650.110,47	607.785,08	537.104,27
RECEITA CORRENTE LÍQUIDA (III)=(I-II)	5.907.180,29	6.597.388,46	5.962.563,61	5.214.887,79	7.037.298,86	5.921.367,77	9.134.199,14
(-) Transferências obrigatórias da União relativas às emendas individuais (art. 166 -A, parágrafo 1º, da CF) (IV)	0,00	0,00	0,00	0,00	0,00	700.000,00	0,00

[Handwritten signature]

RREO - ANEXO 3 (LRF, Art.53, inciso I)

R\$ 1,00

RECEITA CORRENTE LÍQUIDA AJUSTADA PARA CÁLCULO DOS LIMITES DE ENDIVIDAMENTO (V)=(III-IV)	5.907.180,29	6.597.388,46	5.962.503,61	5.214.887,79	7.037.298,86	5.221.367,77	9.134.199,14
(-) Transferências obrigatórias da União relativas às emendas de bancada (art. 166, parágrafo 16, da CF) (VI)	0,00	0,00	0,00	0,00	0,00	1.257.442,00	2.500.000,00
RECEITA CORRENTE LÍQUIDA AJUSTADA PARA CÁLCULO DOS LIMITES DA DESPESA COM PESSOAL (VII)=(V-VI)	5.907.180,29	6.597.388,46	5.962.503,61	5.214.887,79	7.037.298,86	3.963.925,77	6.634.199,14



ESPECIFICAÇÃO	EVOLUÇÃO DA RECEITA REALIZADA NOS ÚLTIMOS 12 MESES						TOTAL (ÚLTIMOS 12 MESES)	PREVISÃO ATUALIZADA EXERCÍCIO
	Ago/2022	Set/2022	Out/2022	Nov/2022	Dez/2022			
RECEITAS CORRENTES (I)								
Impostos, Taxas e Contribuições de Melho	5.816.138,17	5.668.219,65	5.555.254,03	6.505.523,89	8.286.046,62	81.887.018,91	61.884.896,43	
IPIU	285.939,09	187.300,20	182.877,46	199.443,74	306.814,17	2.747.986,56	1.399.296,43	
ISS	466,29	1.310,82	6.908,96	20.167,02	18.681,12	60.456,45	23.940,00	
ITBI	190.999,08	83.543,51	75.681,87	80.828,71	76.914,04	970.791,91	609.900,00	
IRRF	0,00	1.231,60	3.400,00	1.918,12	11.420,00	27.315,72	24.250,00	
Outros Impostos, Taxas e Contribuições	92.059,29	96.119,43	96.200,03	96.227,07	198.471,49	1.642.831,05	539.566,43	
Contribuições	2.414,43	5.074,84	686,60	302,82	327,52	46.591,43	201.640,00	
Receita Patrimonial	43.661,91	0,00	42.733,05	40.260,69	55.863,90	552.833,01	630.000,00	
Receita de Aplicação Financeira	297.846,44	317.387,11	230.910,10	246.760,00	241.764,41	2.559.477,39	508.800,00	
Outras Receitas Patrimoniais	295.911,51	316.236,01	230.142,70	244.027,15	241.380,71	2.542.192,11	315.300,00	
Receita agropecuária	1.934,93	1.151,10	767,40	2.732,85	383,70	17.285,28	193.500,00	
Receita industrial	0,00	0,00	0,00	0,00	0,00	0,00	0,00	
Receita de serviços	0,00	0,00	0,00	0,00	0,00	0,00	0,00	
Transferências correntes	0,00	0,00	0,00	0,00	0,00	0,00	55.000,00	
Cota-parte do FPM	5.136.706,26	5.129.236,59	5.067.193,84	5.965.084,82	7.526.012,25	75.400.648,35	58.971.000,00	
Cota-parte do ICMS	2.186.525,35	2.202.591,35	2.095.691,17	2.633.902,31	4.097.536,05	31.711.023,95	24.851.800,00	
Cota-parte do IPVA	562.869,45	550.816,67	541.518,28	569.976,87	533.382,28	6.455.010,22	3.700.000,00	
Cota-parte do ITR	15.771,17	15.595,06	2.985,53	10.691,09	11.578,83	651.380,67	930.000,00	
Transferências da LC 87/96	844,39	1.232,77	1.907,07	166,17	501,43	6.215,07	3.200,00	
Transferências da LC 61/89	0,00	0,00	0,00	0,00	0,00	0,00	1.200,00	
Transferências do Fundeb	1.251,76	1.631,37	1.685,36	1.225,52	1.741,19	19.172,40	18.000,00	
Outras transferências correntes	1.774.749,10	1.755.609,63	1.773.197,16	1.902.966,41	1.967.306,56	21.908.543,96	15.264.700,00	
Outras receitas correntes	594.695,04	601.679,74	650.209,27	846.154,45	918.945,01	14.649.302,08	14.202.100,00	
DEDUÇÕES (II)	51.984,47	34.295,75	11.539,58	53.974,64	155.591,89	626.053,60	320.800,00	
Contrib. do servidor para o plano de pr	594.459,12	511.242,74	528.748,92	643.192,29	673.220,25	7.231.813,95	5.540.480,00	
Comp. financ. entre regimes de previdên	0,00	0,00	0,00	0,00	0,00	0,00	0,00	
Rendimentos de aplicações de recursos p	0,00	0,00	0,00	0,00	0,00	0,00	0,00	
Deu. de receita para formação do Fundeb	0,00	0,00	0,00	0,00	0,00	0,00	0,00	
RECEITA CORRENTE LÍQUIDA (III)=(I-II)	5.221.679,05	5.156.976,91	5.026.505,11	5.862.331,60	7.612.826,37	74.655.204,96	56.344.416,43	

(-) Transferências obrigatórias da União
relativas às emendas individuais (art. 166
-A, parágrafo 1º, da CF) (IV)

0,00 | 0,00 | 0,00 | 0,00 | 0,00 | 0,00 | 700.000,00 | 0,00

JMA *col*


RREO - ANEXO 3 (LRF, Art.53, inciso I)


R\$ 1,00

RELATÓRIO RESUMIDO DA EXECUÇÃO ORÇAMENTÁRIA
 DEMONSTRATIVO DA RECEITA CORRENTE LÍQUIDA
 ORÇAMENTO FISCAL E DA SEGURIDADE SOCIAL
 6º bimestre de 2022 (até Dezembro)

RECEITA CORRENTE LÍQUIDA AJUSTADA PARA CÁLCULO DOS LIMITES DE ENDIVIDAMENTO (V)=(III-IV)	5.221.679,05	5.156.976,91	5.026.505,11	5.862.331,60	-7.612.826,37	73.955.204,96	56.344.416,43
(-) Transferências obrigatórias da União relativas às emendas de bancada (art. 166, parágrafo 16, da CF) (VI)	0,00	0,00	0,00	0,00	0,00	3.757.442,00	0,00
RECEITA CORRENTE LÍQUIDA AJUSTADA PARA CÁLCULO DOS LIMITES DA DESPESA COM PESSOAL (VII)=(V-VI)	5.221.679,05	5.156.976,91	5.026.505,11	5.862.331,60	7.612.826,37	70.197.762,96	56.344.416,43

FONTE: SISTEMA: Aspec Informática - UNIDADE RESPONSÁVEL: Prefeitura Municipal de Carius - DATA DA EMISSÃO: 25/01/2023 - HORA DA EMISSÃO: 14:17:17


 ANTONIO WILMAR PALÁCIO DE OLIVEIRA
 PREFEITO MUNICIPAL




 ETCAM - ESC TEC CONT & ASS MUN LTDA -
 Asses. Contábil - ce-000437/0-0


 MARIA DO CARMO DE OLIVEIRA FERREIRA
 SECRETARIA DE ADMINISTRAÇÃO E FINANÇAS

RREO - ANEXO 6 (LRF, Art 53, inciso III)

R\$ 1,00

ACIMA DA LINHA		RECEITAS PRIMÁRIAS	PREVISÃO ATUALIZADA	RECEITAS REALIZADAS ATÉ O BIMESTRE (a)
		RECEITAS CORRENTES (I)	56.344.416,43	74.655.204,96
		Receita tributária	1.399.296,43	2.747.986,56
		IPTU	23.940,00	60.456,45
		ISS	609.900,00	970.791,91
		ITBI	24.250,00	27.315,72
		IRRF	539.566,43	1.647.831,05
		Outros impostos, taxas e contribuições de melhoria	201.640,00	46.591,43
		Contribuições	630.000,00	552.853,01
		Receita patrimonial	508.800,00	2.559.477,39
		Aplicações financeiras (II)	315.300,00	2.542.192,11
		Outras receitas patrimoniais	193.500,00	17.285,28
		Transferências correntes	53.430.570,00	68.168.834,40
		Cota-parte do FPM	20.741.800,00	25.947.608,93
		Cota-parte do ICMS	2.960.000,00	5.165.031,46
		Cota-parte do IPVA	744.000,00	478.071,68
		Cota-parte do ITR	2.560,00	4.972,19
		Transferências da LC 87/1996	960,00	0,00
		Transferências da LC 62/1989	14.400,00	15.304,10
		Transferências do Fundeb	15.264.700,00	21.908.543,96
		Outras transferências correntes	14.202.100,00	14.649.302,08
		Demais receitas correntes	375.800,00	626.053,60
		Outras receitas financeiras (III)	0,00	0,00
		Receitas correntes restantes	375.800,00	626.053,60
		RECEITAS PRIMÁRIAS CORRENTES (IV)=(I-II-III)	56.029.116,43	72.113.012,85
		RECEITAS DE CAPITAL (V)	10.088.223,00	6.304.586,99
		Operações de crédito (VI)	0,00	0,00
		Anquirização de empréstimos (VII)	0,00	0,00
		Alienação de bens	0,00	0,00
		Receitas de alienação de investimentos temporários (VIII)	0,00	0,00
		Receitas de alienação de investimentos permanentes (IX)	0,00	0,00

Outras alienação de bens	0,00	0,00	
Transferências de capital	10.088.223,00	6.304.586,99	
Convenios	9.993.223,00	6.304.586,99	
Outras transferências de capital	95.000,00	0,00	
Outras receitas de capital	0,00	0,00	
Outras receitas de capital não primárias (X)	0,00	0,00	
Outras receitas de capital primárias	0,00	0,00	
RECEITAS PRIMÁRIAS DE CAPITAL (XI) = (V - VI - VII - VIII - IX - X)	10.088.223,00	6.304.586,99	
RECEITA PRIMÁRIA TOTAL (XII) = (IV + XI)	66.117.339,43	78.417.599,84	

DESPESAS PRIMÁRIAS	DOTAÇÃO ATUALIZADA	ATÉ O BIMESTRE/2022				RESTOS A PAGAR NÃO PROCESSADOS	
		DESPESAS EMPENHADAS	DESPESAS LIQUIDADAS	DESPESAS PAGAS (a)	RESTOS A PAGAR PROCESSADOS PAGOS (b)	LIQUIDADOS	PAGOS (c)
DESPESAS CORRENTES (XIII)	58.710.287,93	56.688.917,59	56.162.496,59	53.378.660,76	3.326.771,89	355.229,25	355.229,25
Pessoal e encargos sociais	32.464.570,59	31.638.651,21	31.638.651,21	30.475.177,42	2.436.039,82	129.142,47	129.142,47
Juros e encargos da dívida (XIV)	150.000,00	0,00	0,00	0,00	0,00	0,00	0,00
Outras despesas correntes	26.095.717,34	25.050.266,38	24.523.845,38	22.903.483,34	890.712,07	226.086,78	226.086,78
DESPESAS PRIMÁRIAS CORRENTES (XV) = (XIII - XIV)	58.560.287,93	56.688.917,59	56.162.496,59	53.378.660,76	3.326.771,89	355.229,25	355.229,25
DESPESAS DE CAPITAL (XVI)	14.266.356,50	9.126.805,24	5.879.321,05	5.593.745,73	929.279,27	875.002,85	875.002,85
Investimentos	12.732.256,48	7.768.016,30	4.520.532,11	4.234.956,79	929.279,27	875.002,85	875.002,85
Inversões financeiras	630.100,02	630.000,00	630.000,00	630.000,00	0,00	0,00	0,00
Concessão de empréstimos e financiamentos (XVII)	0,00	0,00	0,00	0,00	0,00	0,00	0,00
Aquisição de título de capital já integralizado (XVIII)	0,00	0,00	0,00	0,00	0,00	0,00	0,00
Aquisição de título de crédito (XIX)	0,00	0,00	0,00	0,00	0,00	0,00	0,00
Demais inversões financeiras	630.100,02	630.000,00	630.000,00	630.000,00	0,00	0,00	0,00
Amortização de dívida (XX)	904.000,00	728.788,94	728.788,94	728.788,94	0,00	0,00	0,00
DESPESAS PRIMÁRIAS DE CAPITAL (XXI) = (XVI - XVII - XVIII - XIX - XX)	13.362.356,50	8.398.016,30	5.150.532,11	4.864.956,79	929.279,27	875.002,85	875.002,85
RESERVA DE CONTINGÊNCIA (XXII)	400.000,00	0,00	0,00	0,00	0,00	0,00	0,00
DESPESA PRIMÁRIA TOTAL (XXIII) = (XV + XXI + XXII)	72.322.644,43	65.086.933,89	61.313.028,70	58.243.617,55	4.256.051,16	1.230.232,10	1.230.232,10

RESULTADO PRIMÁRIO - Acima da linha (XXIV) = (XIIa)-(XXIIIa + XXI)

[Handwritten signature]

IIb + XIIIC

14.687.699,03

META FISCAL PARA O RESULTADO PRIMÁRIO	VALOR CORRENTE
Meta fixada no Anexo de Metas Fiscais da LDO para o exercício de referência	6.973.477,82
JUROS NOMINAIS	
	ATÉ O BIMESTRE/2022
	VALOR CORRENTE
Juros, Encargos e Variações Monetárias Ativos (XXV)	2.542.197,11
Juros, Encargos e variações Monetárias Passivos (XXVI)	937.800,71
RESULTADO NOMINAL - Acima da linha (XXVII)=XXIV+(XXV - XXVI)	16.292.090,43
META FISCAL PARA O RESULTADO NOMINAL	
	VALOR CORRENTE
Meta fixada no Anexo de Metas Fiscais da LDO para o exercício de referência	209.918,65
ABAXO DA LINHA	
CÁLCULO DO RESULTADO NOMINAL	
	SALDO
	EM 31 DE DEZEMBRO
	ATÉ O BIMESTRE
	(a)
	(b)
DÍVIDA CONSOLIDADA (XXVIII)	17.019.098,71
DEDUÇÕES (XXIX)	12.293.209,87
Disponibilidade de caixa	12.232.257,92
Disponibilidade de caixa bruta	17.805.600,00
(-) Restos a pagar processados (XXX)	5.573.342,08
(-) Depósitos Restritivos e Valores Vinculados	0,00
Detrais Haveres Financeiros	60.951,95
DÍVIDA CONSOLIDADA LÍQUIDA (XXXI)=(XXVIII-XXX)	4.775.886,84
	17.195.246,86
	33.046.675,59
	32.985.723,64
	34.245.370,91
	1.143.080,00
	116.567,27
	60.951,95
	-15.851.428,73

RESULTADO NOMINAL - Abaixo da linha (XXXII)=(XXXIa - XXXIb) | - | - | 20.577.317,57 |

AJUSTE METODOLÓGICO	ATÉ O BIMESTRE/2022
VARIÇÃO SALDO RPP = (XXXIII) = (XXXa - XXXb)	4.430.262,08
RECEITA DE ALIENAÇÃO DE INVESTIMENTOS PERMANENTES (IX)	0,00
PASSIVOS RECONHECIDOS NA DC (XXXIV)	0,00
VARIÇÃO CAMBIAL (XXXV)	0,00
PAGAMENTO DE PRECATORIOS INTEGRANTES DA DC (XXXVI)	0,00
AJUSTES RELATIVOS AO RPPS(XXXVII)	0,00
OUTROS AJUSTES (XXXVIII)	0,00
RESULTADO NOMINAL AJUSTADO - Abaixo da linha (XXXIX) = (XXXII-XXXIII-IX+XXXIV+XXXV-XXXVI+XXXVII+XXXVIII)	16.147.055,49
RESULTADO PRIMÁRIO - Abaixo da linha (XL) = XXXIX - (XXV-XXVI)	14.542.664,09


INFORMAÇÕES ADICIONAIS | PREVISÃO ORÇAMENTÁRIA

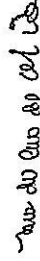
SALDO DE EXERCÍCIOS ANTERIORES	0,00
Recursos arrecadados em exercícios anteriores - RPPS	0,00
Superávit financeiro utilizado para abertura e reabertura de créditos adicionais -	- 0,00
RESERVA ORÇAMENTÁRIA DO RPPS	0,00

FONTE: SISTEMA: Aspec Informática - UNIDADE RESPONSÁVEL: Prefeitura Municipal de Caruiç - DATA DA EMISSÃO: 25/01/2023 - HORA DA EMISSÃO: 14:22:28

RELATÓRIO RESUMIDO DA EXECUÇÃO ORÇAMENTÁRIA
DEMONSTRATIVO DOS RESULTADOS PRIMÁRIO E NOMINAL
ORÇAMENTOS FISCAL E DA SEGURIDADE SOCIAL
6º bimestre de 2022 (Novembro a Dezembro)



ANTONIO WILMAR PALÁCIO DE OLIVEIRA
PREFEITO MUNICIPAL

ETCAM - ESC TEC CONT & ASS MUN LTDA -
Asses, Contábil - ce-000437/0-0

MARIA DO CARMO DE OLIVEIRA FERREIRA
SECRETARIA DE ADMINISTRAÇÃO E FINANÇAS

RRR - ANEXO 7 (LRF, Art 53, inciso V)

R\$ 1,00

PODER / ÓRGÃO	RESTOS A PAGAR PROCESSADOS E NÃO PROCESSADOS LIQUIDADOS EM EXERCÍCIOS ANTERIORES				
	INSCRITOS		PAGOS (c)	CANCELADOS (d)	SALDO (e) = (a+b)-(c+d)
	EM EXERCÍCIOS ANTERIORES (a)	EM 31 DE DEZ. EXERC. ANTERIOR (b)			
RESTOS A PAGAR (EXCETO INTRA-ORÇAMENTÁRIO (I))	311.900,28	5.261.441,80	4.236.051,16	174.210,92	1.143.080,00
Executivo	311.870,28	5.259.197,16	4.233.806,52	174.210,92	1.143.050,00
2017-SEC. DE INFRA-ESTRUTURA E SERV. URB	20.800,00	0,00	0,00	2.800,00	18.000,00
2012-FUNDO MUNICIPAL DE EDUCACAO	1.500,00	0,00	0,00	0,00	1.500,00
2013-Fundo Municipal de Saude	2.399,00	0,00	0,00	2.399,00	0,00
2015-Sec. de Infra-Estrutura e Serv. Urb	53.504,80	0,00	0,00	0,00	53.504,80
2015-Fundo Municipal de Educacao	0,00	0,00	0,00	0,00	0,00
2015-Sec. do Desenvolvimento Agrário	24.046,32	0,00	0,00	0,00	24.046,32
2016-Procuradoria Geral do Município	65,38	0,00	0,00	65,38	0,00
2016-Sec. de Trabalho e Promocao Social	380,76	0,00	0,00	380,76	0,00
2016-Sec. de Infra-Estrutura e Serv. Urb	1.877,39	0,00	0,00	1.877,38	0,01
2016-Fundo Municipal de Educacao	30.676,13	0,00	0,00	30.676,13	0,00
2016-Fundo Municipal de Saude	28.615,97	0,00	0,00	28.615,97	0,00
2016-Sec. do Desenvolvimento Agrário	196,14	0,00	0,00	196,14	0,00
2016-Secretaria de Finanças	4.948,55	0,00	0,00	4.948,55	0,00
2016-Sec. de Cultura, Turismo e Desporto	1.133,50	0,00	0,00	1.133,50	0,00
2017-Gabinete do Prefeito	3.744,00	0,00	0,00	3.744,00	0,00
2017-Sec. de Infra-Estrutura e Serv. Urb	4.897,66	0,00	0,00	4.897,66	0,00
2017-Fundo Municipal de Educacao	40.684,44	0,00	0,00	40.684,44	0,00
2017-Fundo Municipal de Saude	46.292,01	0,00	0,00	46.292,01	0,00
2017-Sec. de Cultura, Turismo e Desporto	5.500,00	0,00	0,00	5.500,00	0,00
2018-Sec. de Infra-Estrutura e Serv. Urb	12.078,73	0,00	0,00	0,00	12.078,73
2018-Fundo Municipal de Saude	3.471,71	0,00	0,00	0,00	3.471,71
2019-Fundo Municipal de Educacao	11.353,17	0,00	0,00	0,00	11.353,17
2020-Fundo Municipal de Educacao	13.500,62	0,00	0,00	0,00	13.500,62
2020-Fundo Municipal de Saude	204,00	0,00	0,00	0,00	204,00
2021-Gabinete do Prefeito	0,00	52.817,66	52.817,65	0,00	0,01



RREO - ANEXO 7 (LRF, Art 53, inciso V)

R\$ 1,00

PODER / ÓRGÃO	RESTOS A PAGAR PROCESSADOS E NÃO PROCESSADOS LIQUIDADOS EM EXERCÍCIOS ANTERIORES				
	INSCRITOS		PAGOS (c)	CANCELADOS (d)	SALDO (e) = (a+b)-(c+d)
	EM EXERCÍCIOS ANTERIORES (a)	EM 31 DE DEZ. EXERC. ANTERIOR (b)			
2021-Procuradoria Geral do Município	0,00	4.972,43	4.972,43	0,00	0,00
2021-Fundo Municipal de Assistência Soci	0,00	83.904,27	83.904,27	0,00	0,00
2021-Sec. de Infra-Estrutura e Serv. Urb	0,00	305.430,23	285.700,98	0,00	19.729,25
2021-Fundo Municipal de Educação	0,00	3.942.739,25	2.957.077,87	0,00	985.661,38
2021-Fundo Municipal de Saúde	0,00	734.353,54	734.353,54	0,00	0,00
2021-Sec. de Desenvolvimento Agrário	0,00	14.146,83	14.146,83	0,00	0,00
2021-Secretaria de Finanças	0,00	99.312,97	99.312,97	0,00	0,00
2021-Sec. Municipal do Meio Ambiente	0,00	5.606,31	5.606,31	0,00	0,00
2021-Secretaria de Planejamento	0,00	7.822,95	7.822,95	0,00	0,00
2021-Sec. de Cultura, Turismo e Desporto	0,00	5.706,32	5.706,32	0,00	0,00
2021-Controladoria Municipal	0,00	2.384,40	2.384,40	0,00	0,00
Legislativo	30,00	2.244,64	2.244,64	0,00	30,00
2017-Câmara Municipal de Carriús	30,00	0,00	0,00	0,00	30,00
2021-Câmara Municipal de Carriús	0,00	2.244,64	2.244,64	0,00	0,00
RESTOS A PAGAR (INTRA-ORÇAMENTÁRIO (II))	0,00	0,00	0,00	0,00	0,00
TOTAL (III)=(I)+(II)	311.900,28	5.261.441,80	4.256.051,16	174.210,92	1.143.080,00

[Assinatura]

RREO - ANEXO 7 (LRF, Art 53, inciso V)

R\$ 1,00

PODER / ÓRGÃO	RESTOS A PAGAR NÃO PROCESSADOS						SALDO TOTAL (l) = (e)+(k)
	INSCRITOS		LIQUIDADOS (h)	PAGOS (i)	CANCELADOS (j)	SALDO (k) = (f+g)-(i+j)	
	EM EXERCÍCIOS ANTERIORES (f)	EM 31 DE DEZ. EXERC. ANTERIOR (g)					
RESTOS A PAGAR (EXCETO INTRA-ORÇAMENTÁRIO (I))							
Executivo	176.410,92	3.813.856,91	1.230.232,10	1.230.232,10	467.750,14	2.292.285,59	3.435.365,59
2012-Sec. de Infra-Estrutura e Serv. Urb	176.410,92	3.812.813,78	1.229.188,97	1.229.188,97	467.750,14	2.292.285,59	3.435.335,59
2012-FUNDO MUNICIPAL DE EDUCACAO	2.800,00	0,00	0,00	0,00	2.800,00	0,00	18.000,00
2013-Fundo Municipal de Saude	0,00	0,00	0,00	0,00	0,00	0,00	1.500,00
2015-Sec. de Infra-Estrutura e Serv. Urb	2.399,00	0,00	0,00	0,00	2.399,00	0,00	0,00
2015-Fundo Municipal de Educacao	0,00	0,00	0,00	0,00	0,00	0,00	53.504,80
2015-Fundo Municipal de Educacao	2.200,00	0,00	0,00	0,00	2.200,00	0,00	0,00
2015-Sec. do Desenvolvimento Agrário	0,00	0,00	0,00	0,00	0,00	0,00	24.046,32
2016-Procurodoria Geral do Municipio	65,38	0,00	0,00	0,00	65,38	0,00	0,00
2016-Sec. de Trabalho e Promocao Social	380,76	0,00	0,00	0,00	380,76	0,00	0,00
2016-Sec. de Infra-Estrutura e Serv. Urb	1.877,38	0,00	0,00	0,00	1.877,38	0,00	0,01
2016-Fundo Municipal de Educacao	30.676,13	0,00	0,00	0,00	30.676,13	0,00	0,00
2016-Fundo Municipal de Saude	28.615,97	0,00	0,00	0,00	28.615,97	0,00	0,00
2016-Sec. do Desenvolvimento Agrário	196,14	0,00	0,00	0,00	196,14	0,00	0,00
2016-Secretaria de Financas	4.948,55	0,00	0,00	0,00	4.948,55	0,00	0,00
2016-Sec. de Cultura, Turismo e Desporto	1.133,50	0,00	0,00	0,00	1.133,50	0,00	0,00
2017-Gabinete do Prefeito	3.744,00	0,00	0,00	0,00	3.744,00	0,00	0,00
2017-Sec. de Infra-Estrutura e Serv. Urb	4.897,66	0,00	0,00	0,00	4.897,66	0,00	0,00
2017-Fundo Municipal de Educacao	40.684,44	0,00	0,00	0,00	40.684,44	0,00	0,00
2017-Fundo Municipal de Saude	46.292,01	0,00	0,00	0,00	46.292,01	0,00	0,00
2017-Sec. de Cultura, Turismo e Desporto	5.500,00	0,00	0,00	0,00	5.500,00	0,00	0,00
2018-Sec. de Infra-Estrutura e Serv. Urb	0,00	0,00	0,00	0,00	0,00	0,00	12.078,73
2018-Fundo Municipal de Saude	0,00	0,00	0,00	0,00	0,00	0,00	3.471,71
2019-Fundo Municipal de Educacao	0,00	0,00	0,00	0,00	0,00	0,00	11.353,17
2020-Fundo Municipal de Educacao	0,00	0,00	0,00	0,00	0,00	0,00	13.500,62
2020-Fundo Municipal de Saude	0,00	0,00	0,00	0,00	0,00	0,00	204,00
2021-Gabinete do Prefeito	0,00	8.750,70	8.750,70	8.750,70	0,00	0,00	0,01
2021-Procurodoria Geral do Municipio	0,00	1.093,93	1.093,93	1.093,93	0,00	0,00	0,00

[Handwritten signature]

RRRO - ANEXO 7 (LRF, Art 53, inciso V)

R\$ 1,00

PODER / ÓRGÃO	RESTOS A PAGAR NÃO PROCESSADOS							SALDO TOTAL (l) = (e)+(k)
	INSCRITOS		LIQUIDADOS (h)	PAGOS (i)	CANCELADOS (j)	SALDO (k) = (f+g)-(i+j)		
	EM EXERCÍCIOS ANTERIORES (f)	EM 31 DE DEZ. EXERC. ANTERIOR (g)						
2021-Fundo Municipal de Assistência Soci	0,00	19.488,65	19.488,65	19.488,65	0,00	0,00	0,00	
2021-Sec. de Infra-Estrutura e Serv. Urb	0,00	24.326,38	24.326,38	24.326,38	528,06	0,00	19.729,25	
2021-Fundo Municipal de Educação	0,00	3.219.863,24	822.619,97	822.619,97	104.957,68	2.292.285,59	3.277.946,97	
2021-Fundo Municipal de Saúde	0,00	449.575,91	266.322,43	266.322,43	183.253,48	0,00	0,00	
2021-Sec. do Desenvolvimento Agrário	0,00	47.092,26	47.092,26	47.092,26	0,00	0,00	0,00	
2021-Secretaria de Finanças	0,00	32.263,25	31.663,25	31.663,25	600,00	0,00	0,00	
2021-Sec. Municipal do Meio Ambiente	0,00	6.330,39	4.330,39	4.330,39	2.000,00	0,00	0,00	
2021-Secretaria de Planejamento	0,00	1.721,05	1.721,05	1.721,05	0,00	0,00	0,00	
2021-Sec. de Cultura, Turismo e Desporto	0,00	1.255,39	1.255,39	1.255,39	0,00	0,00	0,00	
2021-Controladoria Municipal	0,00	524,57	524,57	524,57	0,00	0,00	0,00	
Legislativo	0,00	1.043,13	1.043,13	1.043,13	0,00	0,00	30,00	
2017-Câmara Municipal de Cariús	0,00	0,00	0,00	0,00	0,00	0,00	30,00	
2021-Câmara Municipal de Cariús	0,00	1.043,13	1.043,13	1.043,13	0,00	0,00	0,00	
RESTOS A PAGAR (INTRA-ORÇAMENTÁRIO (II))	0,00	0,00	0,00	0,00	0,00	0,00	0,00	
TOTAL (III)=(I)+(II)	176.410,92	3.813.856,91	1.230.232,10	1.230.232,10	467.750,14	2.292.285,59	3.435.365,59	

[Handwritten signature]

RRRO - ANEXO 7 (LRF, Art 53, inciso V)

R\$ 1,00

PODER / ÓRGÃO	RESTOS A PAGAR PROCESSADOS E NÃO PROCESSADOS LIQUIDADOS EM EXERCÍCIOS ANTERIORES				
	INSCRITOS		PAGOS (c)	CANCELADOS (d)	SALDO (e) = (a+b)-(c+d)
	EM EXERCÍCIOS ANTERIORES (a)	EM 31 DE DEZ. EXERC. ANTERIOR (b)			
RESTOS A PAGAR (INTRA-ORÇAMENTÁRIO (II))	0,00	0,00	0,00	0,00	0,00

[Handwritten Signature]

[Handwritten mark]


RRRO - ANEXO 7 (LRF, Art 53, inciso V)


R\$ 1,00

PODER / ÓRGÃO	RESTOS A PAGAR NÃO PROCESSADOS							SALDO TOTAL (l) = (e)+(k)
	INSCRITOS		LIQUIDADOS (h)	PAGOS (i)	CANCELADOS (j)	SALDO (k) = (f+g)-(i+j)	SALDO TOTAL (l) = (e)+(k)	
	EM EXERCÍCIOS ANTERIORES (f)	EM 31 DE DEZ. EXERC. ANTERIOR (g)						
RESTOS A PAGAR (INTRA-ORÇAMENTÁRIO (II))	0,00	0,00	0,00	0,00	0,00	0,00	0,00	

FONTE: SISTEMA: Aspec Informática - UNIDADE RESPONSÁVEL: Prefeitura Municipal de Carrius - DATA DA EMISSÃO: 25/01/2023 - HORA DA EMISSÃO: 14:22:36

NOTAS:


 ANTONIO WILLAMAR PALACIO DE OLIVEIRA
 PREFEITO MUNICIPAL


 ANTONIO WILLAMAR PALACIO DE OLIVEIRA
 ESC TEC CONT & ASS MUN LTDA -
 Asses. Contábil - ce-000437/0-0


 MARIA DO CARMO DE OLIVEIRA FERREIRA
 SECRETARIA DE ADMINISTRAÇÃO E FINANÇAS


RREO - ANEXO 8 (LDB, Art.72)

R\$ 1,00


RECEITAS RESULTANTE DE IMPOSTOS (Arts. 212 e 212-A da Constituição Federal)

RECEITA RESULTANTE DE IMPOSTOS (caput do art. 212 da Constituição)	PREVISÃO ATUALIZADA (a)	RECEITAS REALIZADAS Até o Bimestre (b)
1 - RECEITAS DE IMPOSTOS	1.197.656,43	2.701.395,13
1.1 - Receita resultante do imposto sobre a propriedade predial e territorial urbana - IPTU	23.940,00	60.456,45
1.2 - Receita resultante do imposto sobre transmissão inter vivos - ITBI	24.250,00	27.315,72
1.3 - Receita resultante do imposto sobre serviços de qualquer natureza - ISS	609.900,00	970.791,91
1.4 - Receita resultante do imposto de renda retido na fonte - IRRF	539.566,43	1.642.831,05
2 - RECEITA DE TRANSFERÊNCIAS CONSTITUCIONAIS E LEGAIS	29.503.000,00	38.842.802,31
2.1 - Cota parte do FPM	24.851.800,00	31.711.023,95
2.1.1 - Parcela referente à CF, art. 159, I, alínea b	23.050.000,00	29.243.150,31
2.1.2 - Parcela referente à CF, art. 159, I, alíneas d e	1.801.800,00	2.467.873,64
2.2 - Cota parte do ICMS	3.700.000,00	6.455.010,22
2.3 - Cota parte IPI - Exportação	18.000,00	19.172,40
2.4 - Cota parte ITR	3.200,00	6.215,07
2.5 - Cota parte IPVA	930.000,00	651.380,67
2.6 - Cota parte IOF-OUTO	0,00	0,00
2.7 - Compensações financeiras provenientes de impostos e transferências constitucionais	0,00	0,00
3 - TOTAL DA RECEITA RESULTANTE DE IMPOSTOS (1 + 2)	30.700.656,43	41.544.197,44
4 - TOTAL DESTINADO AO FUNDEB - 20% DE ((2.1.1) + (2.2) + (2.3) + (2.4) + (2.5) + (2.7))	5.540.240,00	7.231.813,95
5 - VALOR MÍNIMO A SER APLICADO ALÉM DO VALOR DESTINADO AO FUNDEB - 5% DE ((2.1.1) + (2.2) + (2.3) + (2.4) + (2.5) + (2.7)) + 25% DE ((1.1) + (1.2) + (1.3) + (1.4) + (2.1.2) + (2.6))	2.134.924,11	3.111.063,63

FUNDEB



RECEITAS RECEBIDAS DO FUNDEB DO EXERCÍCIO	PREVISÃO ATUALIZADA (a)	RECEITAS REALIZADAS Até o Bimestre (b)
6 - RECEITAS RECEBIDAS DO FUNDEB	15.264.700,00	21.908.543,96
6.1 - FUNDEB - Impostos e Transferências de Impostos	6.377.000,00	11.788.809,31
6.1.1 - Principal	6.377.000,00	11.788.809,31
6.1.2 - Rendimentos de aplicação financeira	0,00	0,00
6.2 - FUNDEB - Complementação da União - VAAF	0,00	5.014.120,69
6.2.1 - Principal	0,00	5.014.120,69
6.2.2 - Rendimentos de aplicação financeira	0,00	0,00
6.3 - FUNDEB - Complementação da União - VAAT	8.887.700,00	5.105.613,96
6.3.1 - Principal	8.887.700,00	5.105.613,96
6.3.2 - Rendimentos de aplicação financeira	0,00	0,00
7 - RESULTADO LÍQUIDO DAS TRANSFERÊNCIAS DO FUNDEB (6.1.1 - 4)	836.760,00	4.556.995,36
RECURSOS RECEBIDOS EM EXERCÍCIOS ANTERIORES E NÃO UTILIZADOS (SUPERÁVIT)	VALOR	
8 - TOTAL DOS RECURSOS DE SUPERÁVIT		0,00
8.1 - SUPERÁVIT DO EXERCÍCIO IMEDIATAMENTE ANTERIOR		0,00
8.2 - SUPERÁVIT RESIDUAL DE OUTROS EXERCÍCIOS		0,00
9 - TOTAL DOS RECURSOS DO FUNDEB DISPONÍVEIS PARA UTILIZAÇÃO (6 + 8)		21.908.543,96

Carla 

DESPESAS COM RECURSOS DO FUNDEB (Por Área de Atuação) 6	DOTAÇÃO ATUALIZADA (c)	DESPESAS EMPENHADAS Até o Bimestre (d)	DESPESAS LIQUIDADAS Até o Bimestre (e)	DESPESAS PAGAS Até o Bimestre (f)	INSCRITAS EM RESTOS A PAGAR NÃO PROCESSADAS (g)
10 - PROFISSIONAIS DA EDUCAÇÃO BÁSICA	15.219.828,74	15.219.828,68	15.219.828,68	15.011.182,37	0,00
10.1 - Educação infantil	0,00	0,00	0,00	0,00	0,00
10.1.1 - Creche	0,00	0,00	0,00	0,00	0,00
10.1.2 - Pré-escola	0,00	0,00	0,00	0,00	0,00
10.2 - Ensino fundamental	15.219.828,74	15.219.828,68	15.219.828,68	15.011.182,37	0,00
11-OUTRAS DESPESAS	4.309.801,84	4.284.088,05	4.284.088,05	3.452.592,28	677.245,00
11.1 - Educação infantil	0,00	0,00	0,00	0,00	0,00
11.1.1 - Creche	0,00	0,00	0,00	0,00	0,00
11.1.2 - Pré-escola	0,00	0,00	0,00	0,00	0,00
11.2 - Ensino fundamental	4.309.801,84	4.284.088,05	4.284.088,05	3.452.592,28	677.245,00
12- TOTAL DAS DESPESAS COM RECURSOS DO FUNDEB (10 + 11)	19.529.630,58	19.503.916,73	18.826.671,73	18.463.774,65	677.245,00

INDICADORES DO FUNDEB

DESPESAS CUSTEADAS COM RECEITAS DO FUNDEB RECEBIDAS NO EXERCÍCIO	DESPESAS EMPENHADAS Até o Bimestre (d)	DESPESAS LIQUIDADAS Até o Bimestre (e)	DESPESAS PAGAS Até o Bimestre (f)	INSCRITAS EM RESTOS A PAGAR NÃO PROCESSADAS (g)	INSCRITAS EM RESTOS A PAGAR NÃO PROCESSADAS (SEM DISPONIBILIDADE DE CAIXA) (7) (h)
13- Total das despesas do FUNDEB com profissionais de educação básica	15.219.828,68	15.219.828,68	15.011.182,37	0,00	0,00
14- Total das despesas custeadas com FUNDEB - impostos e transferências de impostos	16.047.453,18	15.379.841,18	15.036.816,00	667.612,00	667.612,00
15- Total das despesas custeadas com FUNDEB - complementação da União - VAAF	0,00	0,00	0,00	0,00	0,00
16- Total das despesas custeadas com FUNDEB - complementação da União - VAAT	3.456.463,55	3.446.830,55	3.406.958,65	9.633,00	0,00
17- Total das despesas custeadas com FUNDEB - complementação da União - VAAT aplicadas na educação infantil	0,00	0,00	0,00	0,00	0,00
18- Total das despesas custeadas com FUNDEB - complementação da União - VAAT aplicadas em Despesa de Capital	483.190,96	483.190,96	483.190,96	0,00	0,00

INDICADORES - Art.212-A, Inciso XI e parágrafo 3º - Constituição Federal	VALOR EXIGIDO (i)	VALOR APLICADO (j)	VALOR CONSIDERADO APÓS DEDUÇÕES (k)	% APLICADO (l)

[Handwritten signatures and initials]

19- Mínimo de 70% do FUNDEB na remuneração dos profissionais da educação básica	15.335.980,77	15.219.828,68	15.219.828,68	69,47
20 - Percentual de 50% da Complementação da União ao FUNDEB (VAAT) na educação infantil	2.552.806,98	0,00	0,00	0,00
21- Mínimo de 15% da complementação da União ao FUNDEB - VAAT em Despesas de Capital	765.842,09	483.190,96	483.190,96	9,46
INDICADOR - Art.25, Parágrafo 3º - Lei nº 14.113, de 2020 - (Máximo de 10% de Superávit)	VALOR MÁXIMO PERMITIDO (n)	VALOR NÃO APLICADO (n)	VALOR NÃO APLICADO APOS AJUSTE (o)	% NÃO APLICADO (p)
22- Total da receita recebida e não aplicada no exercício	2.190.854,40	2.404.627,23	3.072.239,23	14,02



	VALOR SUPERÁVIT PERMITIDO NO EXERCÍCIO ANTERIOR (q)	VALOR NÃO APLICADO NO EXERCÍCIO ANTERIOR (r)	VALOR SUPERÁVIT APLICADO ATÉ O PRIMEIRO QUADRIMESTRE (s)	VALOR SUPERÁVIT INTEGRARA LIMITE CONSTITUCIONAL (t)	VALOR APLICADO APÓS O PRIMEIRO QUADRIMESTRE (u)	VALOR NÃO APLICADO (v)=(r)-(s)-(u)
INDICADOR - Art.25, Parágrafo 3º - Lei nº 14.113, de 2020 - (Aplicação do Superávit de Exercício Anterior)	0,00	0,00	0,00	0,00	0,00	0,00
23- Total das Despesas custeadas com Superávit do FUNDEB	0,00	0,00	0,00	0,00	0,00	0,00
23.1- Total das despesas custeadas com FUNDEB - impostos e transferências de impostos	0,00	0,00	0,00	0,00	0,00	0,00
23.2- Total das Despesas custeadas com FUNDEB - complementação da União (VAAF + VAAT)	0,00	0,00	0,00	0,00	0,00	0,00

DESPESAS COM MANUTENÇÃO E DESENVOLVIMENTO DO ENSINO - NDE - CUSTEADAS COM RECEITA DE IMPOSTOS (EXCETO FUNDEB)

	DOTAÇÃO ATUALIZADA (c)	DESPESAS EMPENHADAS Até o Bimestre (d)	DESPESAS LIQUIDADAS Até o Bimestre (e)	DESPESAS PAGAS Até o Bimestre (f)	INSCRITAS EM RESTOS A PAGAR NÃO PROCESSADAS (g)
24 - EDUCAÇÃO INFANTIL	15.500,01	11.608,97	11.608,97	11.261,72	0,00
24.1 - Creche	0,00	11.608,97	11.608,97	11.261,72	0,00
24.2 - Pré-escola	15.500,01	0,00	0,00	0,00	0,00
25 - ENSINO FUNDAMENTAL	4.493.008,33	4.441.812,86	4.122.926,11	3.922.419,70	318.886,75
26 - TOTAL DAS DESPESAS COM AÇÕES TÍPICAS DE NDE (24 + 25)	4.508.508,34	4.453.421,83	4.134.535,08	3.933.681,42	318.886,75

APURAÇÃO DAS DESPESAS PARA FINS DE LIMITE MÍNIMO CONSTITUCIONAL

	VALOR
27- TOTAL DAS DESPESAS DE NDE CUSTEADAS COM RECURSOS DE IMPOSTOS (FUNDEB E RECEITA DE IMPOSTOS) = (14(d ou e)) + (26(d ou e)) + (23.1(t))	20.500.875,01
28 (-) RESULTADO LÍQUIDO DAS TRANSFERÊNCIAS DO FUNDEB = (7)	4.556.995,36
29 (-) RESTOS A PAGAR NÃO PROCESSADOS INSCRITOS NO EXERCÍCIO SEM DISPONIBILIDADE FINANCEIRA DE RECURSOS DO FUNDEB IMPOSTOS4 = (14(h))	667.612,00
30 (-) RESTOS A PAGAR NÃO PROCESSADOS INSCRITOS NO EXERCÍCIO SEM DISPONIBILIDADE FINANCEIRA DE RECURSOS DE IMPOSTOS4 e 7	0,00
31 (-) CANCELAMENTO, NO EXERCÍCIO, DE RESTOS A PAGAR INSCRITOS COM DISPONIBILIDADE FINANCEIRA DE RECURSOS DE IMPOSTOS VINCULADOS AO ENSINO = (34.1(ac)) + (34.2(ac))	81.191,41

32- TOTAL DAS DESPESAS PARA FINS DE LIMITE (27 - (28 + 29 + 30 + 31))

15.195.076,24



APURAÇÃO DO LIMITE MÍNIMO CONSTITUCIONAL(2 e 5)	VALOR EXICIDO (x)	VALOR APLICADO (w)	% APLICADO (y)
33- APLICAÇÃO EM MDE SOBRE A RECEITA RESULTANTE DE IMPOSTOS	10.386.049,36	15.195.076,24	36,58

RESTOS A PAGAR INSCRITOS EM EXERCÍCIOS ANTERIORES COM DISPONIBILIDADE FINANCEIRA DE RECURSOS DE IMPOSTOS E DO FUNDEB	SALDO INICIAL (z)	RP LIQUIDADOS (aa)	RP PAGOS (ab)	RP CANCELADOS (ac)	SALDO FINAL (ad)
34 - RESTOS A PAGAR DE DESPESAS COM MDE	7.029.840,31	822.619,97	3.598.676,39	128.363,16	3.302.800,76
34.1 - Executadas com recursos de impostos, e transferências de impostos	3.499.101,18	2.996,00	1.040.344,80	795,00	2.457.961,38
34.2 - Executadas com recursos do FUNDEB - Impostos	3.483.567,38	819.623,97	2.558.331,59	80.396,41	844.839,38
34.3 - Executadas com recursos do FUNDEB - complementação da União (VAAT + VAAF)	47.171,75	0,00	0,00	47.171,75	0,00

OUTRAS INFORMAÇÕES PARA CONTROLE

RECEITAS ADICIONAIS PARA FINANCIAMENTO DO ENSINO	PREVISÃO ATUALIZADA (a)	RECEITAS REALIZADAS Até o Bimestre (b)
35 - RECEITAS DE TRANSFERÊNCIAS DO FNDE (INCLUINDO RENDIMENTOS DE APLICAÇÃO FINANCEIRA)	1.432.700,00	1.255.946,88
35.1 - Salário-Educação	553.900,00	511.379,83
35.2 - PDDE	0,00	0,00
35.3 - PMAE	407.900,00	435.680,00
35.4 - PNATE	470.900,00	308.887,05
35.5 - Outras transferências do FNDE	0,00	0,00
36 - RECEITAS DE TRANSFERÊNCIAS DE CONVÊNIOS	0,00	0,00
37 - RECEITA DE ROYALTIES DESTINADOS À EDUCAÇÃO	300.375,00	498.937,56
38 - RECEITA DE OPERAÇÕES DE CRÉDITO VINCULADAS À EDUCAÇÃO	0,00	0,00
39 - OUTRAS RECEITAS PARA FINANCIAMENTO DO ENSINO	0,00	0,00
40- TOTAL DAS RECEITAS ADICIONAIS PARA FINANCIAMENTO DO ENSINO = (35 + 36 + 37 + 38 + 39)	1.733.075,00	1.754.884,44

OUTRAS DESPESAS COM EDUCAÇÃO (Por Área de Atuação)	DOTAÇÃO ATUALIZADA	DESPESAS EMPENHADAS Até o Bimestre	DESPESAS LIQUIDADAS Até o Bimestre	DESPESAS PAGAS Até o Bimestre	INSCRITAS EM RESTOS A PAGAR NÃO PROCESSADAS

RELATÓRIO RESUMIDO DA EXECUÇÃO ORÇAMENTÁRIA
 DEMONSTR. DAS RECEITAS E DESPESAS
 COM MANUTENÇÃO E DESENV. DO ENSINO - MDE -
 ORÇAMENTOS FISCAL E DA SEGURIDADE SOCIAL
 6º Bimestre de 2022 (Novembro a Dezembro)

	(c)	(d)	(e)	(f)	(g)
41 - EDUCAÇÃO INFANTIL	4.000,00	0,00	0,00	0,00	0,00
41.1 - Creche	0,00	0,00	0,00	0,00	0,00
41.2 - Pré-escola	4.000,00	0,00	0,00	0,00	0,00
42 - ENSINO FUNDAMENTAL	10.237.366,05	5.507.271,87	3.268.973,87	2.951.538,44	3.234.429,75
43 - ENSINO MÉDIO	0,00	0,00	0,00	0,00	0,00
44 - ENSINO SUPERIOR	0,00	0,00	0,00	0,00	0,00
45 - ENSINO PROFISSIONAL NÃO INTEGRADO AO ENSINO REGULAR	0,00	0,00	0,00	0,00	0,00
46- TOTAL DAS DESPESAS CUSTEADAS COM RECEITAS ADICIONAIS PARA FINANCIAMENTO DO ENSINO (41 + 42 + 43 + 44 + 45)	10.236.366,05	5.507.271,87	3.268.973,87	2.951.538,44	3.234.429,75
TOTAL GERAL DAS DESPESAS COM EDUCAÇÃO					
	(c)	(d)	(e)	(f)	(g)
47 - TOTAL GERAL DAS DESPESAS COM EDUCAÇÃO (12 + 26 + 46)	34.775.506,08	79.981.004,16	26.746.574,41	25.865.388,24	3.234.429,75
47.1 - Despesas Correntes	25.174.943,64	25.117.626,77	25.062.197,02	24.181.010,85	55.429,75
47.1.1 - Pessoal Ativo	15.764.211,91	15.877.899,34	15.877.899,34	15.661.580,08	0,00
47.1.2 - Pessoal Inativo	0,00	16.393,73	16.393,73	16.393,73	0,00
47.1.3 - Transferências às instituições comunitárias, confessionais ou filantrópicas sem fins lucrativos	0,00	0,00	0,00	0,00	0,00
47.1.4 - Outras Despesas Correntes	9.410.731,73	9.223.333,70	9.167.903,95	8.503.037,04	55.429,75
47.2 - Despesas de Capital	9.600.562,44	4.863.377,39	1.684.377,39	1.684.377,39	3.179.000,00
47.2.1 - Transferências às instituições comunitárias, confessionais ou filantrópicas sem fins lucrativos	0,00	0,00	0,00	0,00	0,00
47.2.2 - Outras Despesas de Capital	9.600.562,44	4.863.377,39	1.684.377,39	1.684.377,39	3.179.000,00

	FUNDEF (ae)	SALARIO EDUCAÇÃO (af)
48- DISPONIBILIDADE FINANCEIRA E CONCILIAÇÃO BANCÁRIA		
49-(+) INGRESSO DE RECURSOS EM 31 DE DEZEMBRO DE 2021	3.968.345,77	0,00
50-(=) PAGAMENTOS EFETUADOS ATÉ O BIMESTRE (Orçamentário)	21.908.543,96	511.379,83
51-(=) DISPONIBILIDADE FINANCEIRA ATÉ O BIMESTRE	21.034.963,45	1.703.011,92
	4.841.926,28	-1.191.632,09


[Handwritten signature]


RELATÓRIO RESUMIDO DA EXECUÇÃO ORÇAMENTÁRIA
 DEMONSTR. DAS RECEITAS E DESPESAS
 COM MANUTENÇÃO E DESENV. DO ENSINO - MDE
 ORÇAMENTOS FISCAL E DA SEGURIDADE SOCIAL
 6º bimestre de 2022 (Novembro a Dezembro)

52 - (+) AJUSTES POSITIVOS (RETENÇÕES E OUTROS VALORES EXTRAORÇAMENTÁRIOS)	0,00	0,00
53 - (-) AJUSTES NEGATIVOS (OUTROS VALORES EXTRAORÇAMENTÁRIOS)	0,00	0,00
54 - (=) SALDO FINANCEIRO CONCILIADO (Saldo Bancário)	4.841.926,28	-1.191.632,09

FONTE: SISTEMA: Aspec Informática - UNIDADE RESPONSÁVEL: Prefeitura Municipal de Cartus - DATA DA EMISSÃO: 25/01/2023 - HORA DA EMISSÃO: 14:25:49

- 1 SE RESULTADO LÍQUIDO DA TRANSFERÊNCIA (7) > 0 = ACRÉSCIMO RESULTANTE DAS TRANSFERÊNCIAS DO FUNDEB, SE RESULTADO LÍQUIDO DA TRANSFERÊNCIA (7) < 0 = DECRÉSCIMO RESULTANTE DAS TRANSFERÊNCIAS DO FUNDEB
- 2 Limites mínimos anuais a serem cumpridos no encerramento do exercício.
- 3 Art. 25, parágrafo 3º, Lei 14.113/2020: Até 10% (dez por cento) dos recursos recebidos à conta dos Fundos, inclusive relativos à complementação da União, nos termos do parágrafo 2º do art. 16 desta Lei, poderão ser utilizados no primeiro quadrimestre do exercício imediatamente subsequente, mediante abertura de crédito adicional.
- 4 Os valores referentes à parcela dos restos a pagar inscritos em disponibilidade financeira vinculada à educação deverão ser informados somente no RREO do último bimestre do exercício.
- 5 Nos cinco primeiros bimestres do exercício o acompanhamento será feito com base na despesa liquidada. No último bimestre do exercício, o valor deverá corresponder ao total da despesa empenhada.
- 6 As linhas representam áreas de atuação e não correspondem exatamente às subfunções da Função Educação. As despesas classificadas nas demais subfunções típicas e nas subfunções atípicas deverão ser rateadas para essas áreas de atuação.
- 7 Valor inscrito em RPNP sem disponibilidade de caixa, que não deve ser considerado na apuração dos indicadores e limites
- 8 Controle da execução de restos a pagar considerados no cumprimento do limite mínimo dos exercícios anteriores.


 ANTONIO HILAMAR PALÁCIO DE OLIVEIRA
 PREFEITO MUNICIPAL


 ETCAN - ESC TEC CONT & ASS MUN LTDA -
 Asses. Contábil - ce-000437/0-0


 MARTA DO CARMO DE OLIVEIRA FERREIRA
 SECRETARIA DE ADMINISTRAÇÃO E FINANÇAS

RREO - ANEXO XII (LC 141/2012, art.35)

R\$ 1,00

RECEITAS RESULTANTES DE IMPOSTOS E TRANSFERÊNCIAS CONSTITUCIONAIS E LEGAIS	PREVISÃO INICIAL	PREVISÃO ATUALIZADA (a)	RECEITAS REALIZADAS	
			ATÉ O BIMESTRE (b)	% (b/a)x100
RECEITA DE IMPOSTOS (I)	1.197.656,43	1.197.656,43	2.701.395,13	225,56
Receita Resultante do Imposto Predial e Territorial Urbano - IPTU	23.940,00	23.940,00	60.456,45	252,53
Multas, Juros de Mora, Dívidas Ativa e Outros Encargos do IPTU	16.760,00	16.760,00	43.204,28	257,78
Receita Resultante do Imposto sobre Transmissão Inter Vivos - ITBI	7.180,00	7.180,00	17.252,17	240,28
ITBI	24.250,00	24.250,00	27.315,72	112,64
Multas, Juros de Mora, Dívida Ativa e Outros Encargos do ITBI	24.250,00	24.250,00	27.246,00	112,35
Receita Resultante do Imposto sobre Serviços de Qualquer Natureza - ISS	0,00	0,00	69,72	0,00
ISS	609.900,00	609.900,00	970.791,91	159,17
Multas, Juros de Mora, Dívida Ativa e Outros Encargos do ISS	606.700,00	606.700,00	963.803,87	158,86
Receita Resultante do Imposto de Renda e Provento de Qualquer Natureza Retido na Fonte - IRRF	3.200,00	3.200,00	6.988,04	218,38
RECEITAS DE TRANSFERÊNCIAS CONSTITUCIONAIS E LEGAIS (II)	539.566,43	539.566,43	1.642.831,05	304,47
Cota Parte FPM	27.702.400,00	27.702.400,00	36.374.928,67	131,31
Cota Parte ITR	23.050.000,00	23.050.000,00	29.743.150,31	128,87
Cota Parte IPTU	3.200,00	3.200,00	6.215,07	194,22
Cota Parte IPVA	930.000,00	930.000,00	651.380,67	70,04
Cota Parte ICMS	3.700.000,00	3.700.000,00	6.455.010,22	174,46
Cota Parte IPI - Exportação	18.000,00	18.000,00	19.172,40	106,51
Compensações Financeiras Provenientes de Impostos e Transferências Constitucionais	1.200,00	1.200,00	0,00	0,00
Desoneração ICMS LC 87/1996	1.200,00	1.200,00	0,00	0,00
Outras	0,00	0,00	0,00	0,00
TOTAL DAS RECEITAS RESULTANTES DE IMPOSTOS E TRANSFERÊNCIAS CONSTITUCIONAIS E LEGAIS (III) = I+II	28.900.056,43	28.900.056,43	39.076.323,80	135,21



DESPESAS COM AÇÕES E SERVIÇOS PÚBLICOS DE SAÚDE (ASPS) POR SUBFUNÇÕES E CATEGORIA ECONÔMICA	DOTAÇÃO INICIAL	DOTAÇÃO ATUALIZADA (c)	DESPESAS EMPENHADAS		DESPESAS LIQUIDADAS		DESPESAS PAGAS		INSCRITAS EM RESTOS A PAGAR NÃO PROCESSADOS (g)
			ATÉ O BIMESTRE (d)	% (d/c)x100	ATÉ O BIMESTRE (e)	% (e/c)x100	ATÉ O BIMESTRE (f)	% (f/c)x100	
ATENÇÃO BÁSICA (IV)	1.054.000,00	714.170,85	702.030,18	98,30	702.030,18	98,30	649.021,90	90,88	0,00
Despesas Correntes	1.021.000,00	710.170,85	702.030,18	98,85	702.030,18	98,85	649.021,90	91,39	0,00
Despesas de Capital	43.000,00	4.000,00	0,00	0,00	0,00	0,00	0,00	0,00	0,00
ASSISTÊNCIA HOSPITALAR E AMBULATORIAL (V)	3.222.000,00	2.077.517,75	2.072.256,78	99,75	2.072.256,78	99,75	1.912.446,40	92,05	0,00

Cal

Despesas Correntes	2.304.000,00	1.921.969,32	1.918.745,54	99,83	1.918.745,54	99,83	1.758.935,16	91,52	0,00
Despesas de Capital	918.000,00	155.548,43	153.511,24	98,69	153.511,24	98,69	153.511,24	98,69	0,00
SUPORTE PROFILÁTICO E TERAPÊUTICO (VI)	0,00	0,00	0,00	0,00	0,00	0,00	0,00	0,00	0,00
Despesas Correntes	-0,00	0,00	0,00	0,00	0,00	0,00	0,00	0,00	0,00
Despesas de Capital	0,00	0,00	0,00	0,00	0,00	0,00	0,00	0,00	0,00
VIGILANCIA SANITARIA (VII)	0,00	0,00	0,00	0,00	0,00	0,00	0,00	0,00	0,00
Despesas Correntes	0,00	0,00	0,00	0,00	0,00	0,00	0,00	0,00	0,00
Despesas de Capital	0,00	0,00	0,00	0,00	0,00	0,00	0,00	0,00	0,00
VIGILANCIA EPIDEMIOLÓGICA (VIII)	309.000,00	468.169,80	465.951,41	99,53	465.951,41	99,53	430.392,60	91,93	0,00
Despesas Correntes	308.000,00	467.169,80	465.951,41	99,74	465.951,41	99,74	430.392,60	92,13	0,00
Despesas de Capital	1.000,00	1.000,00	0,00	0,00	0,00	0,00	0,00	0,00	0,00
ALIMENTAÇÃO E NUTRIÇÃO (IX)	0,00	0,00	0,00	0,00	0,00	0,00	0,00	0,00	0,00
Despesas Correntes	0,00	0,00	0,00	0,00	0,00	0,00	0,00	0,00	0,00
Despesas de Capital	0,00	0,00	0,00	0,00	0,00	0,00	0,00	0,00	0,00
OUTRAS SUBFUNÇÕES (X)	3.477.000,00	2.947.457,48	2.920.954,55	99,10	2.920.954,55	99,10	2.437.540,86	82,70	28.992,10
Despesas Correntes	3.227.500,00	2.630.313,06	2.608.400,75	99,17	2.608.400,75	99,17	2.376.183,41	90,34	72.798,38
Despesas de Capital	249.500,00	317.144,42	312.553,80	98,55	312.553,80	98,55	61.357,45	19,35	6.193,72
TOTAL (XI) = (IV+V+VI+VII+VIII+IX+X)	8.072.000,00	6.207.315,88	6.161.192,92	99,26	6.132.200,82	98,79	5.429.401,76	87,47	28.992,10

APURAÇÃO DO CUMPRIMENTO DO LIMITE MÍNIMO PARA APLICAÇÃO EM ASPs

	DESPESAS EMPENHADAS (d)	DESPESAS LIQUIDADAS (e)	DESPESAS PAGAS (f)
Total das Despesas com ASPs (XI)=(XI)	6.161.192,92	6.132.200,82	5.429.401,76
(-) Restos a Pagar não Processados inscritos indevidamente no exercício sem disponibilidade financeira (XIII)	0,00	0,00	0,00
(-) Despesas Custeadas com Recursos Vinculados à Parcela do Percentual Mínimo que não foi Aplicada em ASPs em Exercícios Anteriores (XIV)	0,00	0,00	0,00
(-) Despesas Custeadas com Disponibilidade de Caixa Vinculada aos Restos a Pagar Cancelados (XV)	0,00	0,00	0,00
(=) VALOR APLICADO EM ASPs (XVI) = (XII - XIII - XIV - XV)	6.161.192,92	6.132.200,82	5.429.401,76
Despesa Mínima a ser Aplicada em ASPs (XVII) = (III) x 15% (LC 141/2012)			5.861.468,57
Despesa Mínima a ser Aplicada em ASPs (XVIII) = (III) x 2,00% (Lei Orgânica Municipal)			781.526,48
Diferença entre o Valor Aplicado e a Despesa Mínima a ser Aplicada (XVIII) = (XVI (d ou e) - XVII)			299.744,35
Limite não Cumprido (XIX) = (XVIII) (quando valor for inferior a zero)			0,00

PPERCENTUAL DA RECEITA DE IMPOSTOS E TRANSFERÊNCIAS CONSTITUCIONAIS E LEGAIS APLICADO EM ASP(S)(XVI / III)*100 (mínimo de 15% conforme LC nº 141/2012 ou % da Lei Orgânica Municipal) 15,77

CONTROLE DO VALOR REFERENTE AO PERCENTUAL MÍNIMO NÃO CUMPRIDO EM EXERCÍCIOS ANTERIORES PARA

FINIS DE APLICAÇÃO DOS RECURSOS VINCULADOS CONFORME ARTIGOS 25 E 26 DA LC 141/2012

Diferença de limite não cumprido em 2022
 Diferença de limite não cumprido em 2021
 Diferença de limite não cumprido em Exercícios Anteriores
 TOTAL DA DIFERENÇA DE LIMITE NÃO CUMPRIDO EM EXERCÍCIOS ANTERIORES (XX)

	LIMITE NÃO CUMPRIDO				SALDO INICIAL (h)	Despesas Custeadas no Exercício de Referência		SALDO FINAL (não aplicado) I (l) = (i - (j ou k))
	Empenhadas (i)	Liquidadas (j)	Pagas (k)					
	0,00	0,00	0,00	0,00	0,00	0,00	0,00	0,00
	0,00	0,00	0,00	0,00	0,00	0,00	0,00	0,00
	0,00	0,00	0,00	0,00	0,00	0,00	0,00	0,00
	0,00	0,00	0,00	0,00	0,00	0,00	0,00	0,00

EXECUÇÃO DE RESTOS A PAGAR

EXERCÍCIO DO EMPENHO	Valor Mínimo p/aplicação em ASPS (m)	Valor aplicado em ASPS no exercício (n)	Valor aplicado além do limite mínimo (o) = (n-m), se < 0 então (o) = 0	Total inscrito em RP no exercício (p)	RPPR Inscritos Indevidente no exercício sem Disponibilidade Financeira (q) = (XIIIg)	Valor inscrito em RP considerado no limite (r) = (p - (o+q)) se < 0, (r) = 0	Total de RP pagos (s)	Total de RP a pagar (t)	Total de RP cancelados ou prescritos (u)	Diferença entre valor aplicado além do limite e o total de RP cancelados (v) = ((o+q) - u)
Empenhos de 2022 (regra nova)	0,00	0,00	0,00	0,00	0,00	0,00	0,00	0,00	0,00	0,00
Empenhos de 2021 (regra nova)	0,00	0,00	0,00	0,00	0,00	0,00	0,00	0,00	0,00	0,00
Empenhos de 2020 (regra nova)	0,00	0,00	0,00	0,00	0,00	0,00	0,00	0,00	0,00	0,00
Empenhos de 2019 (regra nova)	0,00	0,00	0,00	0,00	0,00	0,00	0,00	0,00	0,00	0,00
Empenhos de 2018 e anteriores	0,00	0,00	0,00	0,00	0,00	0,00	0,00	0,00	0,00	0,00
TOTAL DOS RESTOS A PAGAR CANCELADOS OU PRESCRITOS ATÉ O FINAL DO EXERCÍCIO ATUAL QUE AFETARAM O CUMPRIMENTO DO LIMITE (XXI)				0,00			0,00	0,00	0,00	0,00
TOTAL DOS RESTOS A PAGAR CANCELADOS OU PRESCRITOS ATÉ O FINAL DO EXERCÍCIO ANTERIOR QUE AFETARAM O CUMPRIMENTO DO LIMITE (XXII)				0,00			0,00	0,00	0,00	0,00
TOTAL DOS RESTOS A PAGAR CANCELADOS OU PRESCRITOS NO EXERCÍCIO ATUAL QUE AFETARAM O CUMPRIMENTO DO LIMITE (XXIII) = (XXI - XXII)				0,00			0,00	0,00	0,00	0,00

[Handwritten signature]

CONTROLE DE RESTOS A PAGAR CANCELADOS OU PRESCRITOS CONSIDERADOS PARA FINS DE APLICAÇÃO DA DISPONIBILIDADE DE CAIXA CONFORME ARTIGO 24 Parágrafo 1º e 2º DA LC 141/2012	LIMITE NÃO CUMPRIDO				SALDO FINAL (não aplicado) ¹ (aa)=(n-x ou y)	
	SALDO INICIAL (w)	Despesas Custeadas no Exercício de Referência		Pagas (z)		
		Empenhadas (x)	Liquidadas (y)			
Restos a pagar cancelados ou prescritos em 2022 a serem compensados (XXIV)	0,00	0,00	0,00	0,00	0,00	
Restos a pagar cancelados ou prescritos em 2021 a serem compensados (XXV)	0,00	0,00	0,00	0,00	0,00	
Restos a pagar cancelados ou prescritos em exercícios anteriores a serem compensados (XXVI)	0,00	0,00	0,00	0,00	0,00	
TOTAL DE RESTOS A PAGAR CANCELADOS OU PRESCRITOS A COMPENSAR (XXVII)	0,00	0,00	0,00	0,00	0,00	
RECEITAS ADICIONAIS PARA O FINANCIAMENTO DA SAÚDE NÃO COMPUTADAS NO CÁLCULO DO MÍNIMO	PREVISÃO INICIAL	PREVISÃO ATUALIZADA (c)	RECEITAS REALIZADAS			
			ATÉ O BIMESTRE (d)	% (d/c)*100		
RECEITAS DE TRANSFERÊNCIAS PARA A SAÚDE (XXVIII)	12.928.900,00	12.928.900,00	9.523.013,58	73,66		
Provenientes da União	12.928.900,00	12.928.900,00	9.523.013,58	73,66		
Provenientes do Estado	0,00	0,00	0,00	0,00		
Provenientes de Outros Municípios	0,00	0,00	0,00	0,00		
RECEITAS DE OPERAÇÕES DE CRÉDITO INTERNAS E EXTERNAS VINCULADAS À SAÚDE (XXIX)	0,00	0,00	0,00	0,00		
OUTRAS RECEITAS (XXX)	100.125,00	100.125,00	166.312,57	166,10		
TOTAL DE RECEITAS ADICIONAIS PARA FINANCIAMENTO DA SAÚDE (XXVI)=(XXVIII+XXIX+XXX)	13.029.025,00	13.029.025,00	9.689.326,15	74,37		
DESPESAS COM SAÚDE POR SUBFUNÇÕES E CATEGORIA ECONÔMICA NÃO COMPUTADAS NO CÁLCULO DO MÍNIMO	DOTAÇÃO INICIAL	DOTAÇÃO ATUALIZADA (c)	DESPESAS EMPENHADAS	DESPESAS LIQUIDADAS	DESPESAS PAGAS	INSCRITAS EM RESTOS A PAGAR NÃO PROCESSADOS (g)
			ATÉ O BIMESTRE (d)	ATÉ O BIMESTRE (e)	ATÉ O BIMESTRE (f)	% (f/c)x100
ATENÇÃO BÁSICA (XXXII)	9.094.900,00	5.256.302,50	5.248.180,62	5.099.201,28	4.709.617,01	89,60
Despesas Correntes	7.823.400,00	5.187.571,95	5.183.520,56	5.083.292,15	4.709.617,01	90,79
Despesas de Capital	1.271.500,00	68.730,55	64.660,06	15.909,13	0,00	0,00
ASSISTÊNCIA HOSPITALAR E AMBULATORIAL (XXXIII)	1.603.000,00	2.877.583,51	2.865.564,34	2.711.586,28	2.500.579,32	86,90
Despesas Correntes	950.000,00	2.844.514,01	2.844.403,63	2.703.965,11	2.500.579,32	87,91
Despesas de Capital	653.000,00	33.069,50	21.160,71	7.621,17	0,00	0,00
SUPOORTE PROFILÁTICO E TERAPÊUTICO (XXXIV)	120.000,00	31,00	0,00	0,00	0,00	0,00

[Handwritten signature]

	120.000,00	31,00	0,00	0,00	0,00	0,00	0,00	0,00	0,00	0,00	0,00	0,00	0,00	0,00	0,00	0,00	0,00	0,00		
Despesas Correntes	0,00	0,00	0,00	0,00	0,00	0,00	0,00	0,00	0,00	0,00	0,00	0,00	0,00	0,00	0,00	0,00	0,00	0,00	0,00	
Despesas de Capital	0,00	0,00	0,00	0,00	0,00	0,00	0,00	0,00	0,00	0,00	0,00	0,00	0,00	0,00	0,00	0,00	0,00	0,00	0,00	
VIGILANCIA SANITARIA (XXXV)	0,00	0,00	0,00	0,00	0,00	0,00	0,00	0,00	0,00	0,00	0,00	0,00	0,00	0,00	0,00	0,00	0,00	0,00	0,00	
Despesas Correntes	0,00	0,00	0,00	0,00	0,00	0,00	0,00	0,00	0,00	0,00	0,00	0,00	0,00	0,00	0,00	0,00	0,00	0,00	0,00	
Despesas de Capital	0,00	0,00	0,00	0,00	0,00	0,00	0,00	0,00	0,00	0,00	0,00	0,00	0,00	0,00	0,00	0,00	0,00	0,00	0,00	
VIGILANCIA EPIDEMIOLOGICA (XXXVI)	41.000,00	43.892,12	42.882,09	97,70	42.882,09	97,70	40.578,22	97,70	40.578,22	97,70	40.578,22	92,45	40.578,22	92,45	40.578,22	92,45	40.578,22	92,45	40.578,22	92,45
Despesas Correntes	40.000,00	42.892,12	42.882,09	99,98	42.882,09	99,98	40.578,22	99,98	40.578,22	99,98	40.578,22	94,61	40.578,22	94,61	40.578,22	94,61	40.578,22	94,61	40.578,22	94,61
Despesas de Capital	1.000,00	-1.000,00	0,00	0,00	0,00	0,00	0,00	0,00	0,00	0,00	0,00	0,00	0,00	0,00	0,00	0,00	0,00	0,00	0,00	
ALIMENTACAO E NUTRICAO (XXXVII)	0,00	0,00	0,00	0,00	0,00	0,00	0,00	0,00	0,00	0,00	0,00	0,00	0,00	0,00	0,00	0,00	0,00	0,00	0,00	
Despesas Correntes	0,00	0,00	0,00	0,00	0,00	0,00	0,00	0,00	0,00	0,00	0,00	0,00	0,00	0,00	0,00	0,00	0,00	0,00	0,00	
Despesas de Capital	0,00	0,00	0,00	0,00	0,00	0,00	0,00	0,00	0,00	0,00	0,00	0,00	0,00	0,00	0,00	0,00	0,00	0,00	0,00	
OUTRAS SUBFUNCOES (XXXVIII)	2.337.725,00	12.943,93	0,00	0,00	0,00	0,00	0,00	0,00	0,00	0,00	0,00	0,00	0,00	0,00	0,00	0,00	0,00	0,00	0,00	
Despesas Correntes	170.125,00	-100,01	0,00	0,00	0,00	0,00	0,00	0,00	0,00	0,00	0,00	0,00	0,00	0,00	0,00	0,00	0,00	0,00	0,00	
Despesas de Capital	2.167.600,00	12.843,92	0,00	0,00	0,00	0,00	0,00	0,00	0,00	0,00	0,00	0,00	0,00	0,00	0,00	0,00	0,00	0,00	0,00	

TOTAL DAS DESPESAS NÃO COMPUTADAS NO CÁLCULO DO MÍNIMO (XXXIX) = (XXXII+XXXIII+XXXIV+XXXV+XXXVI+XXXVII+XXXVIII)	13.196.625,00	8.190.753,06	8.156.627,05	99,58	7.853.669,65	95,88	7.250.774,55	88,52	302.957,40
-----------------------------------------------------------------------------------------------------------------	---------------	--------------	--------------	-------	--------------	-------	--------------	-------	------------

DESPESAS TOTAIS COM SAÚDE EXECUTADAS COM RECURSOS PRÓPRIOS E COM RECURSOS TRANSFERIDOS DE OUTROS ENTES	DOTAÇÃO INICIAL	DOTAÇÃO ATUALIZADA (c)	DESPESAS EMPENHADAS		DESPESAS LIQUIDADAS		DESPESAS PAGAS		INSCRITAS EM RESTOS A PAGAR NÃO PROCESSADOS (g)
			ATÉ O BIMESTRE (d)	% (d/c)x100	ATÉ O BIMESTRE (e)	% (e/c)x100	ATÉ O BIMESTRE (f)	% (f/c)x100	
ATENÇÃO BÁSICA (XI)=(IV + XXXII)	10.158.900,00	5.970.473,35	5.950.210,80	99,56	5.801.231,46	97,17	5.338.638,91	89,75	148.979,34
ASSISTÊNCIA HOSPITALAR E AMBULATORIAL (XLI)=(V + XXXIII)	4.825.000,00	4.955.401,26	4.937.821,12	99,65	4.783.843,06	96,34	4.413.025,72	89,06	153.978,06
SUPORTE FARMACÊUTICO E TERAPÊUTICO (XLII)=(VI + XXXIV)	170.000,00	31,00	0,00	0,00	0,00	0,00	0,00	0,00	0,00
VIGILANCIA SANITARIA (XLIII)=(VII + XXXV)	0,00	0,00	0,00	0,00	0,00	0,00	0,00	0,00	0,00
VIGILANCIA EPIDEMIOLOGICA (XLIV)=(VIII + XXXVI)	350.000,00	512.061,92	508.833,50	99,37	508.833,50	99,37	470.970,82	91,98	0,00
ALIMENTACAO E NUTRICAO (XLV)=(XIX + XXXVII)	0,00	0,00	0,00	0,00	0,00	0,00	0,00	0,00	0,00
OUTRAS SUBFUNCOES (XLVI)=(X + XXXVIII)	5.814.725,00	2.960.401,41	2.920.954,55	98,67	2.891.962,45	97,69	2.437.540,86	82,34	28.992,10
TOTAL DAS DESPESAS COM SAÚDE (XLVII)=(XI + XXXIX)	21.268.625,00	14.398.068,94	14.317.819,97	99,44	13.985.870,47	97,14	12.680.176,31	88,07	331.949,50

(-) Despesas executadas com recursos provenientes das transferências de recursos de outros entes(3)


TOTAL DAS DESPESAS EXECUTADAS COM RECURSOS PRÓPRIOS (XLVIII)	8.072.000,00	6.207.315,88	6.161.192,92	99,26	6.132.200,82	98,79	5.429.401,76	87,47	28.992,10
--------------------------------------------------------------	--------------	--------------	--------------	-------	--------------	-------	--------------	-------	-----------

[Handwritten signature]


FONTE: SISTEMA: Aspec Informática - UNIDADE RESPONSÁVEL: Prefeitura Municipal de Cariús - DATA DA EMISSÃO: 25/01/2023 - HORA DA EMISSÃO: 14:29:33

Notas:

- (1) Nos cinco primeiros bimestres do exercício, o acompanhamento será feito com base na despesa liquidada.
No último bimestre do exercício, o valor deverá corresponder ao total da despesa empenhada.
- (2) Até o exercício de 2018, o controle da execução dos restos a pagar considerava apenas os valores dos restos a pagar não processados (regra antiga).
A partir do exercício de 2019, o controle da execução dos restos a pagar considera os restos a pagar processados e não processados (regra nova).
- (3) Essas despesas são consideradas executadas pelo ente transferidor.


ANTONIO WILMAR PALACIO DE OLIVEIRA
PREFEITO MUNICIPAL


ETCAN - ESC TEC CONT & ASS MUN LTDA -
Asses. Contábil - ce-000437/0-0


MARIA DO CARMO DE OLIVEIRA FERREIRA
SECRETARIA DE ADMINISTRAÇÃO E FINANÇAS

RREO - Anexo 13 (Lei no. 11.079 de 30.12.2004, arts 22,25 e 28)


R\$ 1,00


IMPACTOS DAS CONTRATAÇÕES DE PPP	SALDO TOTAL EM		SALDO FINAL EM 2022									
	31 DE DEZEMBRO DO EXERCÍCIO ANTERIOR	Até o bimestre	<2023>	<2024>	<2025>	<2026>	<2027>	<2028>	<2029>	<2030>	<2031>	
TOTAL DE ATIVOS	0,00	0,00	0,00	0,00	0,00	0,00	0,00	0,00	0,00	0,00	0,00	
Ativos constituídos pela SPE	0,00	0,00										
TOTAL DE PASSIVOS	0,00	0,00	0,00	0,00	0,00	0,00	0,00	0,00	0,00	0,00	0,00	
Obrigações decorrentes de ativos constituídos pela SPE	0,00	0,00										
Provisões de PPP	0,00	0,00										
Outros passivos	0,00	0,00										
ATOS POTENCIAIS PASSIVOS	0,00	0,00	0,00	0,00	0,00	0,00	0,00	0,00	0,00	0,00	0,00	
Obrigações contratuais	0,00	0,00										
Riscos não provisionados	0,00	0,00										
Garantias concedidas	0,00	0,00										
Outros Passivos Contingentes	0,00	0,00										
DESPESAS DE PPP												
DO ENTE FEDERADO, EXCETO ESTATAIS NÃO DEPENDENTES												
(I) = (I.1 + I.2)												
Contratadas (I.1)	0,00	0,00	0,00	0,00	0,00	0,00	0,00	0,00	0,00	0,00	0,00	
A Contratar (I.2)	0,00	0,00	0,00	0,00	0,00	0,00	0,00	0,00	0,00	0,00	0,00	
DAS ESTATAIS NÃO-DEPENDENTES (II) = (II.1 + II.2)												
Contratadas (II.1)	0,00	0,00	0,00	0,00	0,00	0,00	0,00	0,00	0,00	0,00	0,00	
A Contratar (II.2)	0,00	0,00	0,00	0,00	0,00	0,00	0,00	0,00	0,00	0,00	0,00	
TOTAL DAS DESPESAS DE PPP (III) = (I + II)	0,00	0,00	0,00	0,00	0,00	0,00	0,00	0,00	0,00	0,00	0,00	
RECEITA CORRENTE LÍQUIDA (RCL) (IV)	52.068.121,02	74.655.204,96										
TOTAL DAS DESPESAS CONSIDERADAS PARA O LIMITE (I)	0,00	0,00										
TOTAL DAS DESPESAS CONSIDERADAS PARA O LIMITE / RCL (%)	0,00	0,00										
(V) = (I / IV)												

[Handwritten signature] → Cal

FONTE: SISTEMA: Aspec Informática - Unidade Responsável: Prefeitura Municipal de Cariús - DATA DA EMISSÃO: 25/01/2023 - HORA DA EMISSÃO: 14:32:42

NOTA:


ANTÔNIO HILMAR PALÁCIO DE OLIVEIRA
PREFEITO MUNICIPAL


ESC TEC CONT & ASS MUN LTDA -
Asses, Contábil - ce-000437/0-0





MARIA DO CARMO DE OLIVEIRA FERREIRA
SECRETARIA DE ADMINISTRAÇÃO E FINANÇAS

RREO - Anexo 14 (LRF, Art. 48)

R\$ 1,00

BALANÇO ORÇAMENTÁRIO		Até o Bimestre
RECEITAS		
Previsão Inicial		66.432.639,43
Previsão Atualizada		66.432.639,43
Receitas Realizadas		80.959.791,95
Deficit Orçamentário		0,00
Saldos de Exercícios Anteriores (Utilizados para créditos Adicionais.)		0,00
DESPESAS		
Dotação Inicial		66.432.639,43
Dotação Atualizada		73.376.644,43
Despesas Empenhadas		65.815.722,83
Despesas Liquidadas		62.041.817,64
Despesas Pagas		58.972.406,49
Superávit Orçamentário		15.144.069,12
DESPESAS POR FUNÇÃO/SUBFUNÇÃO		
		Até o Bimestre
Despesas Empenhadas		65.815.722,83
Despesas Liquidadas		62.041.817,64
RECEITA CORRENTE LÍQUIDA - RCL		
		Até o Bimestre
Receita Corrente Líquida		74.655.204,96
Receita Corrente Líquida Ajustada para Cálculo dos Limites de Endividamento		73.955.204,96
Receita Corrente Líquida Ajustada para Cálculo dos Limites da Despesa com Pessoal		70.197.762,96
RECEITAS E DESPESAS DOS REGIME PRÓPRIO DE PREVIDÊNCIA DOS SERVIDORES		
		Até o Bimestre
Fundo em Capitalização (PLANO PREVIDENCIÁRIO)		
Receitas Previdenciárias Realizadas		0,00
Despesas Previdenciárias Empenhadas		0,00
Despesas Previdenciárias Liquidadas		0,00
Despesas Previdenciárias Pagas		0,00
Resultado Previdenciário		0,00
Fundo em Repartição (PLANO FINANCEIRO)		
Receitas Previdenciárias Realizadas		0,00

Despesas Previdenciárias Empenhadas	0,00
Despesas Previdenciárias Liquidadas	0,00
Despesas Previdenciárias Pagas	0,00
Resultado Previdenciário	0,00

RESULTADOS PRIMÁRIO E NOMINAL	Meta fixada no Anexo de Metas Fiscais da LDO (a)	Resultado apurado até o bimestre (b)	% em relação (b/a)
Resultado Primário - Acima da Linha	6.973.477,82	14.687.699,03	210,62 %
Resultado Nominal - Acima da Linha	-209.918,65	16.292.090,43	7.761,14 %

RESTOS A PAGAR POR PODER E MINISTÉRIO PÚBLICO	Inscrição	Cancelamento Até o Bimestre	Pagamento Até o Bimestre	Saldo a Pagar
RESTOS A PAGAR PROCESSADOS	5.573.342,08	174.210,92	4.256.051,16	1.143.080,00
Poder Executivo	5.571.067,44	174.210,92	4.253.806,52	1.143.050,00
Poder Legislativo	2.274,64	0,00	2.244,64	30,00
Poder Judiciário	0,00	0,00	0,00	0,00
Ministério Público	0,00	0,00	0,00	0,00
Defensoria Pública	0,00	0,00	0,00	0,00
RESTOS A PAGAR NÃO PROCESSADOS	3.990.267,83	467.750,14	1.230.232,10	2.292.285,59
Poder Executivo	3.989.224,70	467.750,14	1.229.188,97	2.292.285,59
Poder Legislativo	1.043,13	0,00	1.043,13	0,00
Poder Judiciário	0,00	0,00	0,00	0,00
Ministério Público	0,00	0,00	0,00	0,00
Defensoria Pública	0,00	0,00	0,00	0,00
TOTAL	9.563.609,91	641.961,06	5.486.283,26	3.435.365,59

[Handwritten signature]

DESPESAS COM MANUTENÇÃO E DESENVOLVIMENTO DO ENSINO	Valor Apurado Até o Bimestre	Limites Constitucionais Anuais	
		% Mínimo a Aplicar no Exercício	% Aplicado Até o Bimestre
Mínimo Anual de <18% / 25%> das Receitas de Impostos de Manutenção e Desenvolvimento do Ensino	15.195.076,24	18% / 25%	36,58
Mínimo Anual de 70% do FUNDEB na Remuneração dos Profissionais da Educação Básica	15.219.828,68	70%	69,47
Percentual de 50% da Complementação da União ao FUNDEB (VAAT) na Educação Infantil	0,00	50%	0,00
Mínimo de 15% da Complementação da União ao FUNDEB (VAAT) em Despesa de Capital	483.190,96	15%	9,46

RECEITAS DE OPERAÇÕES DE CRÉDITO E DESPESAS DE CAPITAL	Valor Apurado no Exercício	Saldo não realizado
Receitas de Operações de Crédito	0,00	0,00
Despesa de Capital Líquida	5.879.321,05	5.139.551,26

PROJEÇÃO ATUARIAL DOS REGIMES DE PREVIDÊNCIA	EXERCÍCIO	100.º EXERCÍCIO	200.º EXERCÍCIO	350.º EXERCÍCIO
Fundo em Capitalização (Plano Previdenciário)				
Receitas Previdenciárias (I)	0,00	0,00	0,00	0,00
Despesas Previdenciárias (II)	0,00	0,00	0,00	0,00
Resultado Previdenciário (I - II)	0,00	0,00	0,00	0,00
Fundo em Repartição (Plano Financeiro)				
Receitas Previdenciárias				
Despesas Previdenciárias				
Resultado Previdenciário				


RECEITA DA ALIENAÇÃO DE ATIVOS E APLICAÇÃO DOS RECURSOS	Valor Apurado no Exercício	Saldo a Realizar
Receitas da Alienação de Ativos	0,00	0,00
Aplicação dos Recursos da Alienação de Ativos		


DESPESAS COM AÇÕES E SERVIÇOS PÚBLICOS DE SAÚDE	Valor Apurado Até o Bimestre	Limite Constitucional Anual	
		% Mínimo a Aplicar no Exercício	% Aplicado Até o Bimestre
Despesas com Ações e Serviços Públicos de Saúde executadas com recursos de impostos	6.161.192,92	15,00 %	15,77 %


DESPESAS DE CARÁTER CONTINUADO DERIVADAS DE PPP	Valor Apurado no Exercício Corrente

Total das Despesas Consideradas para o Limite / RCL (%)

FONTE: SISTEMA: Aspec Informática - UNIDADE RESPONSÁVEL: Prefeitura Municipal de Cariús - DATA DA EMISSÃO: 25/01/2023 - HORA DA EMISSÃO: 14:50:49


ANTÔNIO WILAMAR PALÁCIO DE OLIVEIRA
PREFEITO MUNICIPAL


ETCAM - ESC TEC CONT & ASS MUN LTDA -
Asses. Contábil - ce-000437/0-0


MARIA DO CARMO DE OLIVEIRA FERREIRA
SECRETARIA DE ADMINISTRAÇÃO E FINANÇAS

RREO - ANEXO 9 (LRF, Art.53, parágrafo 1, inciso I)


R\$ 1,00


RECEITAS	PREVISÃO ATUALIZADA (a)	RECEITAS REALIZADAS		SALDO NÃO REALIZADO (c)=(a-b)
		(b)		
RECEITAS DE OPERAÇÕES DE CRÉDITO(I)	0,00	0,00	0,00	0,00
DESPESAS	DOTAÇÃO ATUALIZADA (d)	DESPESAS EMPENHADAS		SALDO NÃO EXECUTADO (f)=(d-e)
		(e)		
DESPESAS DE CAPITAL	14.266.356,50	9.126.805,24	9.126.805,24	5.139.551,26
Investimentos	12.732.236,48	7.768.016,30	7.768.016,30	4.964.240,18
Inversões Financeiras	630.100,02	630.000,00	630.000,00	100,02
Amortização da Dívida	904.000,00	728.788,94	728.788,94	175.211,06
(-)Incentivos Fiscais a Contribuinte	0,00	0,00	0,00	0,00
(-)Incentivos Fiscais a Contribuinte por Instituições Financeiras	0,00	0,00	0,00	0,00
DESPESA DE CAPITAL LÍQUIDA (II)	14.266.356,50	9.126.805,24	9.126.805,24	5.139.551,26
RESULTADO PARA APURAÇÃO DA REGRA DE OURO (III)=(II-I)	14.266.356,50	9.126.805,24	9.126.805,24	5.139.551,26

FONTE: SISTEMA: Aspec Informática - UNIDADE RESPONSÁVEL: Prefeitura Municipal de Cariús - DATA DA EMISSÃO: 25/01/2023 - HORA DA EMISSÃO: 14:52:11

Notas:

1 Operações de crédito descritas na CF, art 167, inciso III.


ANTONIO WILMAR PALÁCIO DE OLIVEIRA
PREFEITO MUNICIPAL


ETCAM - ESC TEC CONT & ASS MUN LTDA -
Asses. Contábil - ce-000437/0-0

Ceará
Governo Municipal de Cariús
Consolidado

Pag.: 0002

RELATÓRIO RESUMIDO DA EXECUÇÃO ORÇAMENTÁRIA
DENONSTRATIVO DAS RECEITAS DE OPERAÇÕES DE CRÉDITO E DESPESAS DE CAPITAL (REGRA DE OURO)
ORÇAMENTO FISCAL E DA SEGURIDADE SOCIAL
6º bimestre de 2022 (Novembro a Dezembro)

RREO - ANEXO 9 (LRF, Art.53, parágrafo 1, inciso I)

R\$ 1,00

Assinada por

MARIA DO CARMO DE OLIVEIRA FERREIRA
SECRETARIA DE ADMINISTRAÇÃO E FINANÇAS



RREO - ANEXO 11 (LRF, Art. 53, parágrafo 1º inciso III)



R\$ 1,00

RECEITAS	PREVISÃO ATUALIZADA (a)	RECEITAS REALIZADAS (b)	SALDO (c)=(a-b)
RECEITAS DE ALIENAÇÃO DE ATIVOS (I)	0,00	0,00	0,00
Receita de Alienação de Bens Móveis	0,00	0,00	0,00
Receita de Alienação de Bens Imóveis	0,00	0,00	0,00
Receita de Alienação de Bens Intangíveis	0,00	0,00	0,00
Receita de Rendimentos de Aplicações Financeiras	0,00	0,00	0,00

DESPESAS	DOTAÇÃO ATUALIZADA (d)	DESPESAS EMPENHADAS (e)	DESPESAS LIQUIDADAS	DESPESAS PAGAS (f)	DESPESAS INSCRITAS EM RESTOS A PAGAR NÃO PROCESSADOS	PAGAMENTO DE RESTOS A PAGAR (g)	SALDO (h)=(d-e)
APLICAÇÃO DOS RECURSOS DA ALIENAÇÃO DE ATIVOS (II)	0,00	0,00	0,00	0,00	0,00	0,00	0,00
DESPESAS DE CAPITAL	0,00	0,00	0,00	0,00	0,00	0,00	0,00
Investimentos	0,00	0,00	0,00	0,00	0,00	0,00	0,00
Inversões Financeiras	0,00	0,00	0,00	0,00	0,00	0,00	0,00
Amortização de Dívidas	0,00	0,00	0,00	0,00	0,00	0,00	0,00
DESPESAS CORRENTES DO REGIME DE PREVIDÊNCIA	0,00	0,00	0,00	0,00	0,00	0,00	0,00
Regime Próprio dos Servidores Públicos	0,00	0,00	0,00	0,00	0,00	0,00	0,00

SALDO FINANCEIRO A APLICAR	EXERCÍCIO (2021) (i)	EXERCÍCIO (2022) (j) = (Ib) - (II+III+IV)	SALDO ATUAL (k)=(III+IIIj)
VALOR (III)	0,00	0,00	0,00

FOI: SISTEMA: Aspec Informática - UNIDADE RESPONSÁVEL: Prefeitura Municipal de Carriús - DATA DA EMISSÃO: 25/01/2023 - HORA DA EMISSÃO: 14:53:44




 ANTONIO WILMAR PALÁCIO DE OLIVEIRA

 ETCAN - ESC TEC CONT & ASS NUW LTDA -

RELATÓRIO RESUMIDO DA EXECUÇÃO ORÇAMENTÁRIA
DEMONSTRATIVO DA RECEITA DE ALIENAÇÃO DE ATIVOS E APLICAÇÃO DOS RECURSOS
ORÇAMENTO FISCAL E DA SEGURIDADE SOCIAL
6º bimestre de 2022 (Novembro a Dezembro)

RREO - ANEXO II (LRF, Art.53, parágrafo 1º inciso III)

R\$ 1,00

PREFEITO MUNICIPAL Asses. Contábil - ce-000437/0-0

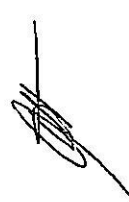


MARIA DO CARMO DE OLIVEIRA FERREIRA
SECRETARIA DE ADMINISTRAÇÃO E FINANÇAS


RREO - ANEXO 10 (LRF, Art. 53, § 1o, inciso II)

R\$ 1,00


FUNDO EM CAPITALIZAÇÃO (PLANO PREVIDENCIÁRIO)

EXERCÍCIO	RECEITAS PREVIDENCIÁRIAS (a)	DESPESAS PREVIDENCIÁRIAS (b)	RESULTADO PREVIDENCIÁRIO (c)=(a-b)	SALDO FINANCEIRO DO EXERCÍCIO (d)=(d' exercício anterior) + (c)
2021	0,00	0,00	0,00	0,00
2022	0,00	0,00	0,00	0,00
2023	0,00	0,00	0,00	0,00
2024	0,00	0,00	0,00	0,00
2025	0,00	0,00	0,00	0,00
2026	0,00	0,00	0,00	0,00
2027	0,00	0,00	0,00	0,00
2028	0,00	0,00	0,00	0,00
2029	0,00	0,00	0,00	0,00
2030	0,00	0,00	0,00	0,00
2031	0,00	0,00	0,00	0,00
2032	0,00	0,00	0,00	0,00
2033	0,00	0,00	0,00	0,00
2034	0,00	0,00	0,00	0,00
2035	0,00	0,00	0,00	0,00
2036	0,00	0,00	0,00	0,00
2037	0,00	0,00	0,00	0,00
2038	0,00	0,00	0,00	0,00
2039	0,00	0,00	0,00	0,00
2040	0,00	0,00	0,00	0,00
2041	0,00	0,00	0,00	0,00
2042	0,00	0,00	0,00	0,00
2043	0,00	0,00	0,00	0,00
2044	0,00	0,00	0,00	0,00
2045	0,00	0,00	0,00	0,00
2046	0,00	0,00	0,00	0,00
2047	0,00	0,00	0,00	0,00
2048	0,00	0,00	0,00	0,00
2049	0,00	0,00	0,00	0,00
2050	0,00	0,00	0,00	0,00
2051	0,00	0,00	0,00	0,00


RELATÓRIO RESUMIDO DA EXECUÇÃO ORÇAMENTÁRIA
ORÇAMENTOS FISCAL E DA SEGURIDADE SOCIAL
DEMONSTRATIVO PROJEÇÃO ATUARIAL DO REGIME PRÓPRIO DE PREVIDÊNCIA DOS SERVIDORES E DAS PENSÕES E IMATIVOS MILITARES
6º bimestre de 2022 (Novembro a Dezembro)


2052		0,00		0,00		0,00		0,00		0,00		0,00
2053		0,00		0,00		0,00		0,00		0,00		0,00
2054		0,00		0,00		0,00		0,00		0,00		0,00
2055		0,00		0,00		0,00		0,00		0,00		0,00
2056		0,00		0,00		0,00		0,00		0,00		0,00
2057		0,00		0,00		0,00		0,00		0,00		0,00
2058		0,00		0,00		0,00		0,00		0,00		0,00
2059		0,00		0,00		0,00		0,00		0,00		0,00
2060		0,00		0,00		0,00		0,00		0,00		0,00
2061		0,00		0,00		0,00		0,00		0,00		0,00
2062		0,00		0,00		0,00		0,00		0,00		0,00
2063		0,00		0,00		0,00		0,00		0,00		0,00
2064		0,00		0,00		0,00		0,00		0,00		0,00
2065		0,00		0,00		0,00		0,00		0,00		0,00
2066		0,00		0,00		0,00		0,00		0,00		0,00
2067		0,00		0,00		0,00		0,00		0,00		0,00
2068		0,00		0,00		0,00		0,00		0,00		0,00
2069		0,00		0,00		0,00		0,00		0,00		0,00
2070		0,00		0,00		0,00		0,00		0,00		0,00
2071		0,00		0,00		0,00		0,00		0,00		0,00
2072		0,00		0,00		0,00		0,00		0,00		0,00
2073		0,00		0,00		0,00		0,00		0,00		0,00
2074		0,00		0,00		0,00		0,00		0,00		0,00
2075		0,00		0,00		0,00		0,00		0,00		0,00
2076		0,00		0,00		0,00		0,00		0,00		0,00
2077		0,00		0,00		0,00		0,00		0,00		0,00
2078		0,00		0,00		0,00		0,00		0,00		0,00
2079		0,00		0,00		0,00		0,00		0,00		0,00
2080		0,00		0,00		0,00		0,00		0,00		0,00
2081		0,00		0,00		0,00		0,00		0,00		0,00
2082		0,00		0,00		0,00		0,00		0,00		0,00
2083		0,00		0,00		0,00		0,00		0,00		0,00
2084		0,00		0,00		0,00		0,00		0,00		0,00
2085		0,00		0,00		0,00		0,00		0,00		0,00
2086		0,00		0,00		0,00		0,00		0,00		0,00
2087		0,00		0,00		0,00		0,00		0,00		0,00
2088		0,00		0,00		0,00		0,00		0,00		0,00
2089		0,00		0,00		0,00		0,00		0,00		0,00
2090		0,00		0,00		0,00		0,00		0,00		0,00




2092		0,00		0,00		0,00		0,00
2093		0,00		0,00		0,00		0,00
2094		0,00		0,00		0,00		0,00
2095		0,00		0,00		0,00		0,00

FONTE: SISTEMA: Aspec Informática - UNIDADE RESPONSÁVEL: Prefeitura Municipal de Cariús - DATA DA EMISSÃO:25/01/2023 - HORA DA EMISSÃO:14:54:12


ANTONIO WILAMAR PALACIO DE OLIVEIRA
PREFEITO MUNICIPAL


ETCAM - ESC TEC CONT & ASS MUN LTDA -
Asses. Contábil - ce-000437/0-0


MARIA DO CARMO DE OLIVEIRA FERREIRA
SECRETARIA DE ADMINISTRAÇÃO E FINANÇAS