



PREFEITURA DE CARIÚS
JUNTOS
VENCENDO OS DESAFIOS



RREO

(RELATÓRIO RESUMIDO DA
EXECUÇÃO ORÇAMENTÁRIA)

1º BIMESTRE

2022

(Janeiro à Fevereiro)



REGISTRO DE PROTOCOLO EXTERNO GERADO NO SISTEMA PROCESSO ELETRÔNICO DO TCE/CE

Usuário responsável: ANTONIO WILAMAR PALACIO DE OLIVEIRA

Número do protocolo gerado: 010812/2023

Data e horário: 13/04/2023 16:29

Processo / Protocolo relacionado:

Espécie: COMUNICAÇÃO DE INSTRUMENTO DE PLANEJAMENTO E GESTÃO

Subespécie: RREO - RELATÓRIO RESUMIDO DA EXECUÇÃO ORÇAMENTÁRIA

Unidade jurisdicionada: Prefeitura Municipal de Cariús

Exercício: 2023

Peças apresentadas:

- ANEXO
- ANEXO

Fortaleza, 13 de abril de 2023

Atenção:

Os dados relativos aos seguintes itens estão sujeitos à revisão pelo setor responsável pela autuação de processos: Processo/Protocolo relacionado, Espécie, Subespécie, Unidade Jurisdicionada e Exercício. Este registro foi gerado automaticamente pelo sistema e-TCE em 13/04/2023 às 17 horas e 15 minutos.



Cariús - Ce, 28 de fevereiro de 2023

Ofício nº 03162023-GAB

Ao: Presidente do TCE

Ref. Relatórios da LRF

Senhor Presidente,

Em cumprimento ao que estabelece o Art. 7º da Instrução Normativa nº. 03/2000 do TCM, estamos enviando a esse Tribunal de Contas do Estado-TCE, os **Relatórios Resumidos de Execução Orçamentária – RREO** e segue a mídia contendo os arquivos em formato PDF em consonância com o que determina o art. 2º, inc. V da instrução normativa de número 03/2000 de 21 de dezembro de 2000, acrescentado pelo Art. 8º da Instrução Normativa nº 01/2007, de 12 de abril de 2007, conforme período abaixo indicados:

1. RREO – Relatório Resumido da Execução Orçamentário Período correspondente: 1º Bimestre de 2023 (Janeiro/Fevereiro).

1.1. Anexos que acompanham o RREO:

- ◆ Balanço Orçamentário
- ◆ Demonstrativo das Receitas
- ◆ Demonstrativo das Despesas
- ◆ Despesas por função e programa
- ◆ Resultado Primário
- ◆ Resultado nominal
- ◆ Demonstrativo das Operações de créditos e despesas de capital
- ◆ Demonstrativo da receita de alienação de ativos
- ◆ Demonstrativo da receita corrente líquida
- ◆ Demonstrativo das despesas de serviços de terceiros
- ◆ Demonstrativo dos Restos a Pagar

Sendo o que se apresenta para o momento, aproveitamos a oportunidade para reafirmar a V.Exa., protestos de apreço e consideração.

Atenciosamente;


Antônio Wilamar Palácio de Oliveira
Prefeito Municipal



EDITAL DE PUBLICAÇÃO

O prefeito Municipal de Cariús, no uso de suas atribuições que lhe são conferidas pela Lei Orgânica Municipal, e de conformidade com a determinação contida na Lei complementar Nº 101, DE 04 DE MAIO de 2000 (Lei de Responsabilidade Fiscal), **AUTORIZA** a publicação mediante afixação na Secretaria da Câmara e da Prefeitura Municipal, na mídia eletrônica, com os seguintes endereços na INTERNET: www.carius.ce.gov.br, e em demais locais de amplo acesso público, para a divulgação nesta data dos **RREO – Relatório Resumido de Execução Orçamentária** (arts.52 e 53, Lei Complementar nº 101/2000), referente ao **1º Bimestre/2023**.

Paço da PREFEITURA MUNICIPAL DE CARIÚS, em 28 de fevereiro de 2023.

Atenciosamente;


Antônio Wilamar Palácio de Oliveira
Prefeito Municipal

RREO - ANEXO 1 (LRF, Art. 52, inciso I, alínea 'a' e 'b' do inciso II e § 10.)

R\$ 1,00

RECEITAS ORÇAMENTÁRIAS	PREVISÃO INICIAL	PREVISÃO ATUALIZADA (a)	RECEITAS REALIZADAS			SALDO A REALIZAR (a-c)
			NO BIMESTRE (b)	% b/a	ATÉ O BIMESTRE (c)	
RECEITAS (exceto intra-orçamentárias) (I)	82.475.676,00	82.475.676,00	15.554.029,36	18,86	15.554.029,36	66.921.646,64
RECEITAS CORRENTES	70.253.676,00	70.253.676,00	13.250.941,34	18,86	13.250.941,34	57.002.734,66
IMPOSTOS, TAXAS E CONTRIBUIÇÕES DE MELHORIA	1.495.776,00	1.495.776,00	300.627,21	20,10	300.627,21	1.195.148,79
Impostos	1.376.876,00	1.376.876,00	270.925,82	19,68	270.925,82	1.105.950,18
Taxas	118.900,00	118.900,00	29.701,39	24,98	29.701,39	89.198,61
CONTRIBUIÇÕES	408.000,00	408.000,00	100.366,05	24,60	100.366,05	307.633,95
Contribuição de melhoria	0,00	0,00	0,00	0,00	0,00	0,00
Contribuições sociais	0,00	0,00	0,00	0,00	0,00	0,00
Contribuições econômicas	0,00	0,00	0,00	0,00	0,00	0,00
Contribuição para entidades privadas de serviço social e de formação profissional	0,00	0,00	0,00	0,00	0,00	0,00
Contribuição para o custeio do serviço de iluminação pública	0,00	0,00	0,00	0,00	0,00	0,00
RECEITA PATRIMONIAL	408.000,00	408.000,00	100.366,05	24,60	100.366,05	307.633,95
Exploração do patrimônio imobiliário do Estado	102.100,00	102.100,00	571.850,64	560,09	571.850,64	-469.750,64
Valores mobiliários	30.600,00	30.600,00	4.395,94	14,37	4.395,94	26.204,06
Delegação de Serviços Públicos Mediante Concessão, Permissão, Autorização ou Licença	71.500,00	71.500,00	567.454,70	793,64	567.454,70	-495.954,70
Exploração de Recursos Naturais	0,00	0,00	0,00	0,00	0,00	0,00
Exploração do Patrimônio Intangível	0,00	0,00	0,00	0,00	0,00	0,00
Cessão de Direitos	0,00	0,00	0,00	0,00	0,00	0,00
Demais receitas patrimoniais	0,00	0,00	0,00	0,00	0,00	0,00
RECEITA AGROPECUÁRIA	0,00	0,00	0,00	0,00	0,00	0,00
RECEITA INDUSTRIAL	0,00	0,00	0,00	0,00	0,00	0,00
RECEITA DE SERVIÇOS	10.000,00	10.000,00	0,00	0,00	0,00	10.000,00
Serviços Administrativos e Comerciais Gerais	10.000,00	10.000,00	0,00	0,00	0,00	10.000,00
Serviços e Atividades referentes à Navegação e ao Transporte	0,00	0,00	0,00	0,00	0,00	0,00
Serviços e Atividades referentes à Saúde	0,00	0,00	0,00	0,00	0,00	0,00
Serviços e Atividades Financeiras	0,00	0,00	0,00	0,00	0,00	0,00
Outros Serviços	0,00	0,00	0,00	0,00	0,00	0,00
TRANSFERÊNCIAS CORRENTES	67.968.300,00	67.968.300,00	12.205.774,81	17,96	12.205.774,81	55.762.525,19

[Handwritten signature]

[Handwritten initials]

[Handwritten mark]

RELATÓRIO RESUMIDO DA EXECUÇÃO ORÇAMENTÁRIA
 BALANÇO ORÇAMENTÁRIO
 ORÇAMENTOS FISCAL E DA SEGURIDADE SOCIAL
 1º Bimestre de 2023 (Janeiro a Fevereiro)

Transferências da União e de suas Entidades e de suas Entidades	48.852.700,00	48.852.700,00	17,63	8.614.498,98	17,63	40.238.201,02
Transferências dos Estados e do Distrito Federal	7.115.600,00	7.115.600,00	16,51	1.174.701,89	16,51	5.940.898,11
Transferências dos Municípios e de suas Entidades	0,00	0,00	0,00	0,00	0,00	0,00
Transferências de Instituições Privadas	0,00	0,00	0,00	0,00	0,00	0,00
Transferências de Outras Instituições Públicas	12.000.000,00	12.000.000,00	20,14	2.416.573,94	20,14	9.583.426,06
Transferências do Exterior	0,00	0,00	0,00	0,00	0,00	0,00
Outras transferências	0,00	0,00	0,00	0,00	0,00	0,00
OUTRAS RECEITAS CORRENTES	269.500,00	269.500,00	26,84	72.322,63	26,84	197.177,37
Multas Administrativas, Contratuais e Judiciais	10.000,00	10.000,00	0,00	0,00	0,00	10.000,00
Indenizações, Restituições e Ressarcimentos	259.500,00	259.500,00	27,87	72.322,63	27,87	187.177,37
Bens, Direitos e Valores Incorporados ao Patrimônio Público	0,00	0,00	0,00	0,00	0,00	0,00
Multas e Juros de Mora das Receitas de Capital	0,00	0,00	0,00	0,00	0,00	0,00
Demais Receitas Correntes	0,00	0,00	0,00	0,00	0,00	0,00
RECEITAS DE CAPITAL	12.222.000,00	12.222.000,00	18,84	2.303.088,02	18,84	9.918.911,98
OPERAÇÕES DE CRÉDITO	0,00	0,00	0,00	2.300.000,00	0,00	-2.300.000,00
Operações de Crédito - Mercado Interno	0,00	0,00	0,00	2.300.000,00	0,00	-2.300.000,00
Operações de Crédito - Mercado Externo	0,00	0,00	0,00	0,00	0,00	0,00
ALIENAÇÃO DE BENS	0,00	0,00	0,00	0,00	0,00	0,00
Alienação de Bens Móveis	0,00	0,00	0,00	0,00	0,00	0,00
Alienação de Bens Imóveis	0,00	0,00	0,00	0,00	0,00	0,00
Alienação de Bens Intangíveis	0,00	0,00	0,00	0,00	0,00	0,00
AMORTIZACIONES DE EMPRÉSTIMOS	0,00	0,00	0,00	0,00	0,00	0,00
TRANSFERÊNCIAS DE CAPITAL	12.222.000,00	12.222.000,00	0,03	3.088,02	0,03	12.218.911,98
Transferências da União e de suas Entidades	11.982.000,00	11.982.000,00	0,03	3.088,02	0,03	11.978.911,98
Transferências dos Estados e do Distrito Federal e de suas Entidades	240.000,00	240.000,00	0,00	0,00	0,00	240.000,00
Transferências dos Municípios e de suas Entidades	0,00	0,00	0,00	0,00	0,00	0,00
Transferências de Instituições Privadas	0,00	0,00	0,00	0,00	0,00	0,00
Transferências de Outras Instituições Públicas	0,00	0,00	0,00	0,00	0,00	0,00
Transferências do Exterior	0,00	0,00	0,00	0,00	0,00	0,00
Demais Transferências de Capital	0,00	0,00	0,00	0,00	0,00	0,00
OUTRAS RECEITAS DE CAPITAL	0,00	0,00	0,00	0,00	0,00	0,00
Integralização do Capital Social	0,00	0,00	0,00	0,00	0,00	0,00
Remuneração das Disponibilidades do Tesouro	0,00	0,00	0,00	0,00	0,00	0,00
Resgate de Títulos do Tesouro	0,00	0,00	0,00	0,00	0,00	0,00
Demais Receitas de Capital	0,00	0,00	0,00	0,00	0,00	0,00
RECEITAS (intra-orçamentárias) (II)	0,00	0,00	0,00	0,00	0,00	0,00

Handwritten signature

Handwritten mark

SUBTOTAL DAS RECEITAS (III) = (I + II)	82.475.676,00	82.475.676,00	15.554.029,36	18,86	15.554.029,36	18,86	66.921.646,64
OPERAÇÕES DE CRÉDITO / REFINANCIAMENTO (IV)							
OPERAÇÕES DE CRÉDITO - MERCADO INTERNO							
Mobiliária							
Contratual							
OPERAÇÕES DE CRÉDITO - MERCADO EXTERNO							
Mobiliária							
Contratual							
TOTAL DAS RECEITAS (V) = (III + IV)	82.475.676,00	82.475.676,00	15.554.029,36	18,86	15.554.029,36	18,86	66.921.646,64
DÉFICIT (VI)(I)	-	-	-	-	0,00	-	-
TOTAL COM DÉFICIT (VII) = (V+VI)	82.475.676,00	82.475.676,00	15.554.029,36	18,86	15.554.029,36	18,86	66.921.646,64
SALDOS DE EXERCÍCIOS ANTERIORES							
Recursos arrecadados em exercícios anteriores - RPPS	0,00	0,00	-	-	0,00	-	-
Superávit financeiro utilizado para créditos adicionais	0,00	0,00	-	-	0,00	-	-

DESPESAS ORÇAMENTÁRIAS	DOTAÇÃO INICIAL (d)	DOTAÇÃO ATUALIZADA (e)	DESPESAS EMPENHADAS		SALDO (g)=(e-f)	DESPESAS LIQUIDADAS		SALDO (i)=(e-h)	DESPESAS PAGAS ATÉ O BIMESTRE (j)
			NO BIMESTRE	ATÉ O BIMESTRE (f)		NO BIMESTRE	ATÉ O BIMESTRE (h)		
DESPESAS (exceto intr orçamentárias)(VIII)	82.475.676,00	82.475.676,00	33.704.952,40	33.704.952,40	48.770.723,60	8.420.691,91	8.420.691,91	74.054.984,09	6.357.134,82
DESPESAS CORRENTES	58.190.244,60	58.300.777,69	31.212.437,93	31.212.437,93	27.088.339,76	6.321.360,10	6.321.360,10	51.979.417,59	4.472.976,30
Pessoal e encargos so	34.044.949,09	34.044.949,09	22.975.354,34	22.975.354,34	11.069.594,75	4.472.799,87	4.472.799,87	29.572.149,27	2.624.850,57
Juros e encargos da d	20.000,00	20.000,00	0,00	0,00	20.000,00	0,00	0,00	20.000,00	0,00
Outras despesas corre	24.125.295,51	24.235.828,60	8.237.083,59	8.237.083,59	15.998.745,01	1.848.560,23	1.848.560,23	22.387.268,37	1.848.125,73
DESPESAS DE CAPITAL	21.785.431,40	21.674.898,31	2.492.514,47	2.492.514,47	19.182.383,84	2.099.331,81	2.099.331,81	19.575.566,50	1.884.158,52
INVESTIMENTOS	20.462.231,40	20.351.698,31	1.991.934,07	1.991.934,07	18.359.764,24	1.974.647,37	1.974.647,37	18.377.050,94	1.759.474,08
INVERSÕES financeiras	571.200,00	571.200,00	0,00	0,00	571.200,00	0,00	0,00	571.200,00	0,00
Amortização de dívida	752.000,00	752.000,00	500.580,40	500.580,40	251.419,60	124.684,44	124.684,44	627.315,56	124.684,44

col

[Handwritten mark]

[Handwritten mark]

RESERVA DE CONTINGÊNCIA DESPESAS (intra- orçamentárias)(IX)	2.500.000,00	2.500.000,00	0,00	0,00	2.500.000,00	0,00	0,00	2.500.000,00	0,00
SUBTOTAL DAS DESPESAS(X)=(VIII+IX)	82.475.676,00	82.475.676,00	33.704.952,40	33.704.952,40	48.770.723,60	8.420.691,91	8.420.691,91	74.054.984,09	6.357.134,82
AMORTIZAÇÃO DA DÍVIDA REFINANCIAMENTO (XI)									
AMORT. DA DÍVIDA INT DÍVIDA MOBILIÁRIA									
DÍVIDA CONTRATUAL									
AMORT. DA DÍVIDA EXT DÍVIDA MOBILIÁRIA									
DÍVIDA CONTRATUAL									
TOTAL DAS DESPESAS (XII)=(X+XI)	82.475.676,00	82.475.676,00	33.704.952,40	33.704.952,40	48.770.723,60	8.420.691,91	8.420.691,91	74.054.984,09	6.357.134,82
SUPERÁVIT (XIII)	-	-	-	-	-	-	-	-	-
TOTAL COM SUPERÁVIT (XIV)=(XII+XIII)	82.475.676,00	82.475.676,00	33.704.952,40	33.704.952,40	48.770.723,60	8.420.691,91	8.420.691,91	74.054.984,09	6.357.134,82
RESERVA DO RPPS	0,00	0,00	0,00	0,00	0,00	0,00	0,00	0,00	0,00

FONTE: SISTEMA: ASPEC INFORMÁTICA - UNIDADE RESPONSÁVEL: Prefeitura Municipal de Cariús - DATA DA EMISSÃO: 12/04/2023 - HORA DA EMISSÃO: 09:07:14
 (L) O déficit será apurado pela diferença entre a receita realizada e a despesa liquidada nos cinco primeiros bimestres e a despesa empenhada no último bimestre.
 NOTA:

RECEITAS INTRA-ORÇAMENTÁRIAS	PREVISÃO INICIAL	PREVISÃO ATUALIZADA (a)	RECEITAS REALIZADAS			SALDO A REALIZAR (a-c)
			NO BIMESTRE (b)	% b/a	ATÉ O BIMESTRE (c)	
RECEITAS (intra-orçamentárias) (II)	0,00	0,00	0,00	0,00	0,00	0,00
RECEITAS CORRENTES	0,00	0,00	0,00	0,00	0,00	0,00
IMPOSTOS, TAXAS E CONTRIBUIÇÕES DE MELHORIA	0,00	0,00	0,00	0,00	0,00	0,00

col

[assinatura]

RELATÓRIO RESUMIDO DA EXECUÇÃO ORÇAMENTÁRIA
 BALANÇO ORÇAMENTÁRIO
 ORÇAMENTOS FISCAL E DA SEGURIDADE SOCIAL
 1º bimestre de 2023 (Janeiro a Fevereiro)

Impostos	0,00	0,00	0,00	0,00	0,00	0,00	0,00	0,00	0,00	0,00
Taxas	0,00	0,00	0,00	0,00	0,00	0,00	0,00	0,00	0,00	0,00
Contribuição de melhoria	0,00	0,00	0,00	0,00	0,00	0,00	0,00	0,00	0,00	0,00
CONTRIBUIÇÕES	0,00	0,00	0,00	0,00	0,00	0,00	0,00	0,00	0,00	0,00
Contribuições sociais	0,00	0,00	0,00	0,00	0,00	0,00	0,00	0,00	0,00	0,00
Contribuições econômicas	0,00	0,00	0,00	0,00	0,00	0,00	0,00	0,00	0,00	0,00
Contribuição para entidades privadas de serviços social e de formação profissional.	0,00	0,00	0,00	0,00	0,00	0,00	0,00	0,00	0,00	0,00
Contribuição para o custeio do serviço de iluminação pública	0,00	0,00	0,00	0,00	0,00	0,00	0,00	0,00	0,00	0,00
RECEITA PATRIMONIAL	0,00	0,00	0,00	0,00	0,00	0,00	0,00	0,00	0,00	0,00
Exploração do Patrimônio Imobiliário do Estado	0,00	0,00	0,00	0,00	0,00	0,00	0,00	0,00	0,00	0,00
Valores mobiliários	0,00	0,00	0,00	0,00	0,00	0,00	0,00	0,00	0,00	0,00
Delegação de Serviços Públicos Mediante Concessão	0,00	0,00	0,00	0,00	0,00	0,00	0,00	0,00	0,00	0,00
Permissão, Autorização ou Licença.	0,00	0,00	0,00	0,00	0,00	0,00	0,00	0,00	0,00	0,00
Exploração de Recursos Naturais.	0,00	0,00	0,00	0,00	0,00	0,00	0,00	0,00	0,00	0,00
Exploração do Patrimônio Intangível.	0,00	0,00	0,00	0,00	0,00	0,00	0,00	0,00	0,00	0,00
Cessão de Direitos.	0,00	0,00	0,00	0,00	0,00	0,00	0,00	0,00	0,00	0,00
Demais Receitas Patrimoniais.	0,00	0,00	0,00	0,00	0,00	0,00	0,00	0,00	0,00	0,00
RECEITA AGROPECUÁRIA	0,00	0,00	0,00	0,00	0,00	0,00	0,00	0,00	0,00	0,00
RECEITA INDUSTRIAL	0,00	0,00	0,00	0,00	0,00	0,00	0,00	0,00	0,00	0,00
RECEITA DE SERVIÇOS	0,00	0,00	0,00	0,00	0,00	0,00	0,00	0,00	0,00	0,00
Serviços Administrativos e Comerciais Gerais	0,00	0,00	0,00	0,00	0,00	0,00	0,00	0,00	0,00	0,00
Serviços e Atividades Referentes à Navegação e ao Transporte	0,00	0,00	0,00	0,00	0,00	0,00	0,00	0,00	0,00	0,00
Serviços e Atividades Referentes à Saúde	0,00	0,00	0,00	0,00	0,00	0,00	0,00	0,00	0,00	0,00
Serviços e Atividades Financeiras	0,00	0,00	0,00	0,00	0,00	0,00	0,00	0,00	0,00	0,00
Outros Serviços	0,00	0,00	0,00	0,00	0,00	0,00	0,00	0,00	0,00	0,00
TRANSFERÊNCIAS CORRENTES	0,00	0,00	0,00	0,00	0,00	0,00	0,00	0,00	0,00	0,00
Transferências da União e de suas Entidades	0,00	0,00	0,00	0,00	0,00	0,00	0,00	0,00	0,00	0,00
Transferências dos Estados e do Distrito Federal e de suas Entidades	0,00	0,00	0,00	0,00	0,00	0,00	0,00	0,00	0,00	0,00
Transferências dos Municípios e de suas Entidades	0,00	0,00	0,00	0,00	0,00	0,00	0,00	0,00	0,00	0,00
Transferências de Instituições Privadas	0,00	0,00	0,00	0,00	0,00	0,00	0,00	0,00	0,00	0,00
Transferências de Outras Instituições Públicas	0,00	0,00	0,00	0,00	0,00	0,00	0,00	0,00	0,00	0,00
Transferências do Exterior	0,00	0,00	0,00	0,00	0,00	0,00	0,00	0,00	0,00	0,00
Outras transferências	0,00	0,00	0,00	0,00	0,00	0,00	0,00	0,00	0,00	0,00
OUTRAS RECEITAS CORRENTES	0,00	0,00	0,00	0,00	0,00	0,00	0,00	0,00	0,00	0,00
Multas Administrativas, Contratuais e Judiciais	0,00	0,00	0,00	0,00	0,00	0,00	0,00	0,00	0,00	0,00

Handwritten signature and initials


RELATÓRIO RESUMIDO DA EXECUÇÃO ORÇAMENTÁRIA
 BALANÇO ORÇAMENTÁRIO
 ORÇAMENTOS FISCAL E DA SEGURIDADE SOCIAL
 1º bimestre de 2023 (Janeiro a Fevereiro)


Indenizações, Restituições e Ressarcimentos	0,00	0,00	0,00	0,00	0,00	0,00	0,00	0,00	0,00	0,00
Bens, Direitos e Valores Incorporados ao Patrimônio Público	0,00	0,00	0,00	0,00	0,00	0,00	0,00	0,00	0,00	0,00
Multas e Juros de Mora das Receitas de Capital	0,00	0,00	0,00	0,00	0,00	0,00	0,00	0,00	0,00	0,00
Demais Receitas Correntes	0,00	0,00	0,00	0,00	0,00	0,00	0,00	0,00	0,00	0,00
RECEITAS DE CAPITAL	0,00	0,00	0,00	0,00	0,00	0,00	0,00	0,00	0,00	0,00
OPERAÇÕES DE CRÉDITO	0,00	0,00	0,00	0,00	0,00	0,00	0,00	0,00	0,00	0,00
Operações de Crédito - Mercado Interno	0,00	0,00	0,00	0,00	0,00	0,00	0,00	0,00	0,00	0,00
Operações de Crédito - Mercado Externo	0,00	0,00	0,00	0,00	0,00	0,00	0,00	0,00	0,00	0,00
ALIENAÇÃO DE BENS	0,00	0,00	0,00	0,00	0,00	0,00	0,00	0,00	0,00	0,00
Alienação de Bens Móveis	0,00	0,00	0,00	0,00	0,00	0,00	0,00	0,00	0,00	0,00
Alienação de Bens Imóveis	0,00	0,00	0,00	0,00	0,00	0,00	0,00	0,00	0,00	0,00
Alienação de Bens Intangíveis	0,00	0,00	0,00	0,00	0,00	0,00	0,00	0,00	0,00	0,00
AMORTIZAÇÕES DE EMPRÉSTIMOS	0,00	0,00	0,00	0,00	0,00	0,00	0,00	0,00	0,00	0,00
TRANSFERÊNCIAS DE CAPITAL	0,00	0,00	0,00	0,00	0,00	0,00	0,00	0,00	0,00	0,00
Transferências da União e de suas Entidades	0,00	0,00	0,00	0,00	0,00	0,00	0,00	0,00	0,00	0,00
Transferências dos Estados e do Distrito Federal e de suas Entidades	0,00	0,00	0,00	0,00	0,00	0,00	0,00	0,00	0,00	0,00
Transferências dos Municípios e de suas Entidades	0,00	0,00	0,00	0,00	0,00	0,00	0,00	0,00	0,00	0,00
Transferências de Instituições Privadas	0,00	0,00	0,00	0,00	0,00	0,00	0,00	0,00	0,00	0,00
Transferências de Outras Instituições Públicas	0,00	0,00	0,00	0,00	0,00	0,00	0,00	0,00	0,00	0,00
Transferências do Exterior	0,00	0,00	0,00	0,00	0,00	0,00	0,00	0,00	0,00	0,00
Demais Transferências de Capital	0,00	0,00	0,00	0,00	0,00	0,00	0,00	0,00	0,00	0,00
OUTRAS RECEITAS DE CAPITAL	0,00	0,00	0,00	0,00	0,00	0,00	0,00	0,00	0,00	0,00
Integralização do Capital Social	0,00	0,00	0,00	0,00	0,00	0,00	0,00	0,00	0,00	0,00
Remuneração das Disponibilidades do Tesouro	0,00	0,00	0,00	0,00	0,00	0,00	0,00	0,00	0,00	0,00
Resgate de Títulos do Tesouro	0,00	0,00	0,00	0,00	0,00	0,00	0,00	0,00	0,00	0,00
Demais Receitas de Capital	0,00	0,00	0,00	0,00	0,00	0,00	0,00	0,00	0,00	0,00

al

[Handwritten signature]

DESPESAS INTRA-ORÇAMENTÁRIAS	DOTAÇÃO INICIAL (d)	DOTAÇÃO ATUALIZADA (e)	DESPESAS EMPENHADAS		SALDO (g)=(e-f)	DESPESAS LIQUIDADAS		SALDO (i)=(e-h)	DESPESAS PAGAS ATÉ O BIMESTRE (j)
			NO BIMESTRE	ATÉ O BIMESTRE (f)		NO BIMESTRE	ATÉ O BIMESTRE (h)		
DESPESAS (intra- orçamentárias)(IX)	0,00	0,00	0,00	0,00	0,00	0,00	0,00	0,00	0,00
DESPESAS CORRENTES	0,00	0,00	0,00	0,00	0,00	0,00	0,00	0,00	0,00
Pessoal e encargos so	0,00	0,00	0,00	0,00	0,00	0,00	0,00	0,00	0,00
Juros e encargos da d	0,00	0,00	0,00	0,00	0,00	0,00	0,00	0,00	0,00
Outras despesas corre	0,00	0,00	0,00	0,00	0,00	0,00	0,00	0,00	0,00
DESPESAS DE CAPITAL	0,00	0,00	0,00	0,00	0,00	0,00	0,00	0,00	0,00
RESERVA DE CONTINGÊNCIA	0,00	0,00	0,00	0,00	0,00	0,00	0,00	0,00	0,00


 ANTONIO WILMAR PALACIO DE OLIVEIRA
 PREFEITO MUNICIPAL


 ETCAM - ESC TEC CONT & ASS MUN LTDA -
 Asses. Contábil - ce-000437/0-0


 MARIA DO CARMO DE OLIVEIRA FERREIRA
 SECRETÁRIA DE ADMINISTRAÇÃO E FINANÇAS

RELATÓRIO RESUMIDO DA EXECUÇÃO ORÇAMENTÁRIA
 DEMONSTRATIVO DA EXECUÇÃO DAS DESPESAS POR FUNÇÃO/SUBFUNÇÃO
 ORÇAMENTO FISCAL E DA SEGURIDADE SOCIAL
 1º bimestre de 2023 (Janeiro a Fevereiro)

FUNÇÃO / SUBFUNÇÃO	DOTAÇÃO INICIAL	DOTAÇÃO ATUALIZADA	DESPESAS EMPENHADAS		SALDO (c) = (a-b)	DESPESAS LIQUIDADAS		SALDO (e) = (a-d)
			NO BIMESTRE	ATÉ O BIMESTRE (b)		NO BIMESTRE	ATÉ O BIMESTRE (d)	
DESPESAS (EXCETO INTRA-ORÇAMENTARIAS) (I)	82.475.676,00	82.475.676,00	33.704.952,40	33.704.952,40	48.770.723,60	8.420.691,91	8.420.691,91	74.054.984,09
LEGISLATIVA	3.091.249,09	3.091.114,10	1.133.113,33	1.133.113,33	1.938.000,77	313.209,12	313.209,12	2.777.904,98
Ação Legislativa	3.091.249,09	3.091.114,10	1.133.113,33	1.133.113,33	1.938.000,77	313.209,12	313.209,12	2.777.904,98
ADMINISTRAÇÃO	11.906.076,51	12.046.378,82	6.846.278,24	6.846.278,24	5.200.100,58	1.608.753,46	1.608.753,46	10.437.625,36
Administração Geral	11.425.576,51	11.565.878,82	6.803.278,24	6.803.278,24	4.762.600,58	1.599.948,74	1.599.948,74	9.965.930,08
Controle Interno	58.500,00	58.500,00	43.000,00	43.000,00	15.500,00	8.804,72	8.804,72	49.695,28
Demais Subfunções	422.000,00	422.000,00	0,00	0,00	422.000,00	0,00	0,00	422.000,00
ASSISTÊNCIA SOCIAL	2.207.200,00	2.208.340,51	1.077.338,26	1.077.338,26	1.131.002,25	189.501,42	189.501,42	2.018.839,09
Assistência ao Idoso	45.800,00	45.800,00	0,00	0,00	45.800,00	0,00	0,00	45.800,00
Assistência à Criança e ao Adolescente	27.400,00	27.400,00	0,00	0,00	27.400,00	0,00	0,00	27.400,00
Assistência Comunitária	755.400,00	756.490,51	317.477,78	317.477,78	439.012,73	56.729,81	56.729,81	699.760,70
Administração Geral	1.378.600,00	1.378.650,00	759.860,48	759.860,48	618.789,52	132.771,61	132.771,61	1.245.878,39
SAÚDE	17.712.081,40	17.756.003,75	8.467.074,65	8.467.074,65	9.288.929,10	1.706.796,39	1.706.796,39	16.049.207,36
Atenção Básica	6.368.000,00	6.368.000,00	3.903.356,30	3.903.356,30	2.464.643,70	753.180,37	753.180,37	5.614.819,63
Assistência Hospitalar e Ambulatorial	5.646.331,40	5.690.233,75	2.602.611,23	2.602.611,23	3.087.642,52	573.130,36	573.130,36	5.117.103,39
Assistência Profílica e Tera	15.000,00	15.000,00	0,00	0,00	15.000,00	0,00	0,00	15.000,00
Assistência Epidemiológica	932.000,00	932.000,00	480.087,94	480.087,94	451.912,06	70.948,60	70.948,60	861.051,40
Administração Geral	4.750.750,00	4.750.750,00	1.481.019,18	1.481.019,18	3.269.730,82	309.537,06	309.537,06	4.441.212,94
EDUCAÇÃO	32.377.069,00	32.603.396,21	13.653.766,85	13.653.766,85	18.949.629,36	3.222.010,02	3.222.010,02	29.381.386,19
Ensino Fundamental	25.570.000,00	25.796.327,21	12.847.489,67	12.847.489,67	12.948.837,54	3.003.883,69	3.003.883,69	22.792.443,52
Ensino Médio	20.000,00	20.000,00	0,00	0,00	20.000,00	0,00	0,00	20.000,00
Ensino Superior	10.000,00	10.000,00	0,00	0,00	10.000,00	0,00	0,00	10.000,00
Educação Infantil	1.391.000,00	1.391.000,00	5.000,00	5.000,00	1.386.000,00	368,25	368,25	1.390.631,75
Educação de Jovens e Adultos	24.000,00	24.000,00	0,00	0,00	24.000,00	0,00	0,00	24.000,00
Administração Geral	4.982.069,00	4.982.069,00	801.277,18	801.277,18	4.180.791,82	217.758,08	217.758,08	4.764.310,92
Demais Subfunções	380.000,00	380.000,00	0,00	0,00	380.000,00	0,00	0,00	380.000,00
CULTURA	213.000,00	213.000,00	500,00	500,00	212.500,00	500,00	500,00	212.500,00
Difusão Cultural	18.000,00	18.000,00	500,00	500,00	17.500,00	500,00	500,00	17.500,00

cel

[assinatura]

FUNÇÃO / SUBFUNÇÃO	DOTAÇÃO INICIAL	DOTAÇÃO ATUALIZADA (a)	DESPESAS EMPENHADAS			SALDO (c) = (a-b)	DESPESAS LIQUIDADAS			SALDO (e) = (a-d)
			NO BIMESTRE	ATE O BIMESTRE (b)	%		NO BIMESTRE	ATE O BIMESTRE (d)	%	
Administração Geral	195.000,00	195.000,00	0,00	0,00	0,00	0,00	0,00	0,00	195.000,00	
URBANISMO	2.485.000,00	3.023.215,68	1.363.214,91	1.363.214,91	4,04	978.566,19	978.566,19	11,62	2.044.649,49	
Infra-Estrutura Urbana	1.750.000,00	2.288.215,68	883.214,91	883.214,91	2,62	883.214,91	883.214,91	10,49	1.405.000,77	
Serviços Urbanos	327.000,00	327.000,00	180.000,00	180.000,00	0,53	63.000,00	63.000,00	0,75	264.000,00	
Demais Subfunções	408.000,00	408.000,00	300.000,00	300.000,00	0,89	32.351,28	32.351,28	0,38	375.648,72	
HABITAÇÃO	350.000,00	350.000,00	0,00	0,00	0,00	0,00	0,00	0,00	350.000,00	
Habitación Urbana	300.000,00	300.000,00	0,00	0,00	0,00	0,00	0,00	0,00	300.000,00	
Administração Geral	50.000,00	50.000,00	0,00	0,00	0,00	0,00	0,00	0,00	50.000,00	
SANEAMENTO	4.058.000,00	3.961.538,98	0,00	0,00	0,00	3.961.538,98	3.961.538,98	0,00	3.961.538,98	
Saneamento Básico Rural	2.655.000,00	2.655.000,00	0,00	0,00	0,00	0,00	0,00	0,00	2.655.000,00	
Saneamento Básico Urbano	1.403.000,00	1.306.538,98	0,00	0,00	0,00	1.306.538,98	1.306.538,98	0,00	1.306.538,98	
AGRICULTURA	1.031.500,00	1.031.500,00	212.398,67	212.398,67	0,63	40.081,68	40.081,68	0,48	991.418,32	
Abastecimento	18.000,00	18.000,00	1.800,00	1.800,00	0,01	473,00	473,00	0,01	17.527,00	
Extensão Rural	412.500,00	412.500,00	210.598,67	210.598,67	0,62	39.658,68	39.658,68	0,47	372.841,32	
Promoção da Produção Agrop	1.000,00	1.000,00	0,00	0,00	0,00	0,00	0,00	0,00	1.000,00	
Demais Subfunções	600.000,00	600.000,00	0,00	0,00	0,00	0,00	0,00	0,00	600.000,00	
COMERCIO E SERVIÇOS	81.000,00	81.000,00	0,00	0,00	0,00	81.000,00	81.000,00	0,00	81.000,00	
Comercialização	75.000,00	75.000,00	0,00	0,00	0,00	75.000,00	75.000,00	0,00	75.000,00	
Turismo	6.000,00	6.000,00	0,00	0,00	0,00	6.000,00	6.000,00	0,00	6.000,00	
ENERGIA	550.000,00	250.000,00	0,00	0,00	0,00	0,00	0,00	0,00	250.000,00	
Energia Elétrica	550.000,00	250.000,00	0,00	0,00	0,00	0,00	0,00	0,00	250.000,00	
TRANSPORTE	2.135.000,00	250.000,00	0,00	0,00	0,00	0,00	0,00	0,00	250.000,00	
Transporte Rodoviário	2.085.000,00	1.565.999,85	0,00	0,00	0,00	0,00	0,00	0,00	1.565.999,85	
Administração Geral	50.000,00	1.515.999,85	0,00	0,00	0,00	1.515.999,85	1.515.999,85	0,00	1.515.999,85	
DESPORTO E LAZER	648.500,00	664.188,10	180.687,09	180.687,09	0,54	0,00	0,00	0,00	50.000,00	
Desporto Comunitário	568.500,00	584.188,10	180.687,09	180.687,09	0,54	483.501,01	483.501,01	2,03	493.561,01	
Lazer	80.000,00	80.000,00	0,00	0,00	0,00	403.501,01	403.501,01	2,03	413.561,01	
ENCARGOS ESPECIAIS	1.130.000,00	1.130.000,00	0,00	0,00	0,00	80.000,00	80.000,00	0,00	80.000,00	
Serviço da Divisão Interna	770.000,00	770.000,00	750.580,40	750.580,40	2,23	0,00	0,00	0,00	939.333,46	
Outros Encargos Especiais	360.000,00	360.000,00	500.580,40	500.580,40	1,49	379.419,60	379.419,60	2,26	939.333,46	
RESERVA DE CONTINGENCIA	2.500.000,00	2.500.000,00	250.000,00	250.000,00	0,74	269.419,60	269.419,60	1,49	645.215,50	
			0,00	0,00	0,00	110.000,00	110.000,00	0,78	294.037,90	
			0,00	0,00	0,00	2.500.000,00	2.500.000,00	0,00	2.500.000,00	

al

RELATÓRIO RESUMIDO DA EXECUÇÃO ORÇAMENTÁRIA
 DEMONSTRATIVO DA EXECUÇÃO DAS DESPESAS POR FUNÇÃO/SUBFUNÇÃO
 ORÇAMENTO FISCAL E DA SEGURIDADE SOCIAL
 1º bimestre de 2023 (Janeiro a Fevereiro)

FUNÇÃO / SUBFUNÇÃO	DOTAÇÃO INICIAL	DOTAÇÃO ATUALIZADA (a)	DESPESAS EMPENHADAS			SALDO (c) = (a-b)	DESPESAS LIQUIDADAS			SALDO (e) = (a-d)
			NO BIMESTRE	ATÉ O BIMESTRE (b)	%(b/total)		NO BIMESTRE	ATÉ O BIMESTRE (d)	%(d/total)	
DESPESAS (INTRA-ORÇAMENTARIAS) (II)	0,00	0,00	0,00	0,00	0,00	0,00	0,00	0,00	0,00	
TOTAL (III) = (I + II)	82.475.676,00	82.475.676,00	33.704.952,40	33.704.952,40	100,00	48.770.723,60	8.420.691,91	8.420.691,91	100,00	74.054.984,09


FONTE: SISTEMA: Aspec Informática - UNIDADE RESPONSÁVEL: Prefeitura Municipal de Caruius - DATA DA EMISSÃO: 12/04/2023 - HORA DA EMISSÃO: 09:07:32





RELATORIO RESUMIDO DA EXECUÇÃO ORÇAMENTÁRIA
 DEMONSTRATIVO DA EXECUÇÃO DAS DESPESAS POR FUNÇÃO/SUBFUNÇÃO
 ORÇAMENTO FISCAL E DA SEGURIDADE SOCIAL
 1º bimestre de 2023 (Janeiro a Fevereiro)

FUNÇÃO / SUBFUNÇÃO - INTRA	DOTAÇÃO INICIAL	DOTAÇÃO ATUALIZADA (a)	DESPESAS EMPENHADAS		SALDO (c) = (a-b)	DESPESAS LIQUIDADAS		SALDO (e) = (a-d)
			NO BIMESTRE	ATÉ O BIMESTRE (b)		NO BIMESTRE	ATÉ O BIMESTRE (d)	
				(b/total %)			(d/total %)	
DESPESAS (INTRA-ORÇAMENTARIAS) (II)	0,00	0,00	0,00	0,00	0,00	0,00	0,00	0,00

FONTE: SISTEMA: Aspec Informática - UNIDADE RESPONSÁVEL: Prefeitura Municipal de Cariús - DATA DA EMISSÃO: 12/04/2023 - HORA DA EMISSÃO: 09:07:32


 ANTONIO WILMAR PALACIO DE OLIVEIRA
 PREFEITO MUNICIPAL


 ANTONIO WILMAR PALACIO DE OLIVEIRA
 ETCAM - ESC TEC CONT & ASS MUN LTDA -
 ASSES. CONTÁBIL - ce-000437/0-0


 MARIA DO CARMO DE OLIVEIRA FERREIRA
 SECRETÁRIA DE ADMINISTRAÇÃO E FINANÇAS

ESPECIFICAÇÃO	EVOLUÇÃO DA RECEITA REALIZADA NOS ÚLTIMOS 12 MESES											
	Mar/2022	Abr/2022	Mai/2022	Jun/2022	Jul/2022	Ago/2022	Set/2022					
RECEITAS CORRENTES (I)	6.510.373,03	5.804.691,45	7.687.409,33	6.529.152,85	9.671.303,41	5.816.138,17	5.668.219,65					
Impostos, Taxas e Contribuições de Melho	140.740,65	129.405,24	211.736,45	170.466,29	277.586,14	285.939,09	187.300,20					
IPTU	2.432,05	1.021,23	970,12	1.203,81	1.873,30	466,29	1.310,82					
ISS	58.065,07	51.723,87	40.843,89	83.883,21	126.045,88	190.999,08	83.543,51					
ITBI	0,00	4.480,00	0,00	0,00	600,00	0,00	1.251,60					
IRRF	73.702,48	70.345,98	168.014,18	83.553,31	138.075,64	92.059,29	96.119,43					
Outros Impostos, Taxas e Contribuições	6.541,05	1.834,16	1.958,26	1.823,96	5.901,32	2.414,43	5.074,84					
Contribuições	48.163,67	53.106,98	50.903,60	51.729,50	46.719,25	43.661,91	0,00					
Receita Patrimonial	151.848,84	181.928,92	196.546,10	203.875,45	252.640,72	297.846,44	317.387,11					
Rendimentos de Aplicação Financeira	150.465,14	181.161,52	195.677,45	201.391,35	250.414,07	295.911,51	316.286,01					
Outras Receitas Patrimoniais	1.383,70	1.767,40	868,65	2.484,10	2.226,65	1.934,93	1.101,10					
Receita agropecuária	0,00	0,00	0,00	0,00	0,00	0,00	0,00					
Receita Industrial	0,00	0,00	0,00	0,00	0,00	0,00	0,00					
Receita de serviços	0,00	0,00	0,00	0,00	0,00	0,00	0,00					
Transferências Correntes	6.067.646,85	5.414.601,83	7.192.956,41	6.069.363,66	9.027.503,10	5.136.706,26	5.129.236,59					
Cota-parte do FPM	1.982.197,30	2.349.605,70	2.613.701,87	2.445.616,88	3.496.680,36	2.186.523,35	2.209.591,35					
Cota-parte do ICMS	685.360,27	530.750,09	576.974,61	534.594,09	569.487,37	562.869,45	550.876,67					
Cota-parte do IPVA	69.442,31	66.428,97	58.654,51	57.047,33	16.668,38	15.771,17	15.595,06					
Cota-parte do ITR	144,27	201,47	391,13	152,99	405,82	844,39	1.237,77					
Transferências da LC 61/89	1.998,60	1.704,67	1.080,62	1.524,63	1.511,34	1.251,76	1.651,37					
Transferências do Fundeb	1.583.674,12	1.898.135,43	1.812.344,67	1.785.660,23	1.707.265,38	1.774.749,10	1.755.609,63					
Outras transferências correntes	1.744.829,96	567.775,50	2.129.809,00	1.244.767,51	3.235.474,35	594.695,04	601.679,74					
Outras receitas correntes	101.973,02	25.688,48	35.266,77	33.717,95	71.854,20	51.984,47	34.295,75					
DEDUÇÕES (II)	547.809,42	589.803,66	650.110,47	607.785,08	537.104,27	594.459,12	511.242,74					
Contrib. do servidor para o plano de pr	0,00	0,00	0,00	0,00	0,00	0,00	0,00					
Comp. financ. entre regimes de previden	0,00	0,00	0,00	0,00	0,00	0,00	0,00					
Rendimentos de aplicações de recursos p	0,00	0,00	0,00	0,00	0,00	0,00	0,00					
Ded. de receita para formação do Fundeb	547.809,42	589.803,66	650.110,47	607.785,08	537.104,27	594.459,12	511.242,74					
RECEITA CORRENTE LÍQUIDA (III)=(I-II)	5.962.563,61	5.214.887,79	7.037.298,86	5.921.367,77	9.134.199,14	5.221.679,05	5.156.976,91					
(-) Transferências obrigatórias da União relativas a empréstimos individuais (art. 166 -A, parágrafo 1º, da CF) (IV)	0,00	0,00	0,00	700.000,00	0,00	0,00	0,00					

Handwritten signature

ESPECIFICAÇÃO	EVOLUÇÃO DA RECEITA REALIZADA NOS ÚLTIMOS 12 MESES						TOTAL (ÚLTIMOS 12 MESES)	PREVISÃO ATUALIZADA EXERCÍCIO
	Out/2022	Nov/2022	Dez/2022	Jan/2023	Fev/2023			
RECEITAS CORRENTES (I)	5.555.254,03	6.505.523,89	8.286.046,62	7.572.694,29	7.170.635,30	82.777.442,02	78.354.076,00	
Impostos, Taxas e Contribuições de Melho	182.877,46	199.443,74	306.814,17	129.167,91	171.459,30	2.387.936,64	1.495.776,00	
IPTU	6.908,96	20.167,02	18.681,12	5.340,53	1.904,49	62.229,74	26.941,00	
ISS	75.681,87	80.828,71	76.914,04	55.129,24	76.757,83	1.000.416,20	670.700,00	
ITBI	3.400,00	1.918,12	12.420,00	0,00	8.600,00	32.669,72	26.000,00	
IRRF	96.200,03	96.227,07	198.471,49	0,00	8.600,00	1.235.962,63	653.235,00	
Outros Impostos, Taxas e Contribuições	686,60	307,82	327,52	54.592,06	68.601,07	56.658,35	118.900,00	
Contribuições	42.733,05	40.260,69	55.863,90	14.106,08	15.593,31	533.508,60	408.000,00	
Receita Patrimonial	250.910,10	246.760,00	241.764,41	303.288,45	268.562,19	2.913.358,73	102.100,00	
Rendimentos de Aplicação Financeira	250.142,70	244.027,15	241.380,71	299.494,46	267.960,74	2.894.262,31	71.500,00	
Outras Receitas Patrimoniais	767,40	2.732,85	383,70	3.793,99	601,95	19.096,42	30.600,00	
Receita agropecuária	0,00	0,00	0,00	0,00	0,00	0,00	0,00	
Receita industrial	0,00	0,00	0,00	0,00	0,00	0,00	0,00	
Receita de serviços	0,00	0,00	0,00	0,00	0,00	0,00	0,00	
Transferências correntes	5.067.193,84	5.965.084,82	7.576.012,25	7.070.227,27	6.627.925,79	76.294.468,67	10.000,00	
Cota-parte do FPM	2.095.691,17	2.633.902,31	4.092.556,05	2.452.699,50	3.540.339,84	32.092.107,68	34.400.000,00	
Cota-parte do ICMS	341.518,28	569.976,87	533.382,28	631.278,34	548.818,07	6.835.886,39	7.500.000,00	
Cota-parte do IPVA	2.983,53	10.691,09	11.578,83	167.671,78	116.931,11	609.466,07	980.000,00	
Cota-parte do ITR	1.907,07	166,17	501,43	443,03	239,91	6.630,45	4.000,00	
Transferências da LC 61/89	1.685,36	1.225,52	1.741,19	2.053,27	1.465,66	18.956,19	18.000,00	
Transferências do Fundeb	1.773.197,16	1.902.988,41	1.967.306,56	3.255.388,76	1.872.066,85	23.088.366,20	21.800.000,00	
Outras transferências correntes	650.209,27	846.134,45	918.945,91	560.690,59	548.074,35	13.643.055,69	11.366.700,00	
Outras receitas correntes	11.533,58	53.974,64	155.591,89	16.313,55	56.009,08	648.169,38	269.500,00	
DEDUÇÕES (II)	528.748,92	643.192,29	673.220,25	650.829,47	841.558,78	7.375.864,47	8.100.400,00	
Contrib. do servidor para o plano de pr	0,00	0,00	0,00	0,00	0,00	0,00	0,00	
Comp. financ. entre regimes de previdên	0,00	0,00	0,00	0,00	0,00	0,00	0,00	
Rembolsos de aplicações de recursos p	0,00	0,00	0,00	0,00	0,00	0,00	0,00	
Ded. de receita para formação do Fundeb	528.748,92	643.192,29	673.220,25	650.829,47	841.558,78	7.375.864,47	8.100.400,00	
RECEITA CORRENTE LÍQUIDA (III)=(I-II)	5.026.505,11	5.862.331,60	7.612.826,37	6.921.864,82	6.329.076,52	75.401.577,55	70.253.676,00	
(-) Transferências obrigatórias da União relativas a emendas individuais (art. 166 -A, parágrafo 1º, da CF) (IV)	0,00	0,00	0,00	0,00	0,00	700.000,00	0,00	

Handwritten signature and initials.

RREO - ANEXO 6 (LRF, Art 53, inciso III)

R\$ 1,00

RECEITAS PRIMÁRIAS		PREVISÃO ATUALIZADA	RECEITAS REALIZADAS ATÉ O BIMESTRE (a)
ACIMA DA LINHA			
RECEITAS CORRENTES (EXCETO FONTES RPPS) (I)			
Impostos, taxas e contribuições de melhoria			
IPTU	70.253.676,00	13.250.941,34	
ISS	1.495.776,00	300.627,21	
ITBI	26.941,00	7.245,02	
IRRF	670.700,00	131.887,07	
Outros impostos, taxas e contribuições de melhoria	26.000,00	8.600,00	
Contribuições	653.235,00	123.193,73	
Receita patrimonial	118.900,00	29.701,39	
Aplicações financeiras (II)	408.000,00	100.366,05	
Outras receitas patrimoniais	102.100,00	571.850,64	
Transferências correntes	71.500,00	567.454,70	
Cota-parte do FPM	30.600,00	4.395,94	
Outras receitas patrimoniais	67.968.300,00	12.205.774,81	
Transferências correntes	28.000.000,00	4.794.431,53	
Cota-parte do ICMS	6.000.000,00	948.497,07	
Cota-parte do IPVA	784.000,00	223.262,52	
Cota-parte do ITR	3.200,00	546,37	
Transferências da LC 61/1989	14.400,00	2.816,77	
Transferências do Fundeb	21.800.000,00	5.127.455,61	
Outras transferências correntes	11.366.700,00	1.108.764,94	
Demais receitas correntes	279.500,00	72.322,63	
Outras receitas financeiras (III)	0,00	0,00	
Receitas correntes restantes	279.500,00	72.322,63	
RECEITAS PRIMÁRIAS CORRENTES (EXCETO FONTES RPPS) (IV) = (I-III)			
70.182.176,00			
RECEITAS PRIMÁRIAS CORRENTES (COM FONTES RPPS) (V)			
0,00			
RECEITAS NÃO PRIMÁRIAS CORRENTES (COM FONTES RPPS) (VI)			
0,00			
RECEITAS DE CAPITAL (EXCETO FONTES RPPS) (VII)			
12.222.000,00			
Operações de crédito (VIII)			
0,00			
Aportização de empréstimos (IX)			
0,00			
Alienação de bens			
0,00			
Receitas de alienação de investimentos temporários (X)			
0,00			

Handwritten signature and initials

RELATÓRIO RESUMIDO DA EXECUÇÃO ORÇAMENTÁRIA
 DEMONSTRATIVO DOS RESULTADOS PRIMÁRIO E NOMINAL
 ORÇAMENTOS FISCAL E DA SEGURIDADE SOCIAL
 1º bimestre de 2023 (Janeiro a Fevereiro)

Receitas de alienação de investimentos permanentes (XI)	0,00	0,00	
Outras alienação de bens	0,00	0,00	
Transferências de capital	12.222.000,00	3.088,02	
Convênios	12.020.000,00	3.088,02	
Outras transferências de capital	202.000,00	0,00	
Outras receitas de capital	0,00	0,00	
Outras receitas de capital não primárias (XII)	0,00	0,00	
Outras receitas de capital primárias	0,00	0,00	
RECEITAS PRIMÁRIAS DE CAPITAL (EXCETO FONTES RPPS)(XIII)=(VII-V III+IX+X+XI+XII))	12.222.000,00	3.088,02	
RECEITAS PRIMÁRIAS DE CAPITAL (COM FONTES RPPS) (XIV)	0,00	0,00	
RECEITAS NÃO PRIMÁRIAS DE CAPITAL (COM FONTES RPPS)(XV)	0,00	0,00	
RECEITA PRIMÁRIA TOTAL (XVI)=(IV + V + XIII + XIV)	82.404.176,00	12.686.574,66	
RECEITA PRIMÁRIA TOTAL (EXCETO FONTES RPPS)(XVII)=(IV + XIII)	82.404.176,00	12.686.574,66	

DESPESAS PRIMÁRIAS	DOTAÇÃO ATUALIZADA	ATÉ O BIMESTRE/2023				RESTOS A PAGAR NÃO PROCESSADOS	
		DESPESAS EMPENHADAS	DESPESAS LIQUIDADAS	DESPESAS PAGAS (a)	RESTOS A PAGAR PROCESSADOS PAGOS (b)	LIQUIDADOS	PAGOS (c)
DESPESAS CORRENTES (EXCETO FONTES RPPS)(XVIII)	58.300.777,69	31.212.437,93	6.321.360,10	4.472.976,30	2.698.105,92	207.459,78	207.459,78
Pessoal e encargos sociais	34.044.949,09	22.975.354,34	4.472.799,87	2.624.850,57	1.163.473,79	0,00	0,00
Juros e encargos da dívida (XIX)	20.000,00	0,00	0,00	0,00	0,00	0,00	0,00
Outras despesas correntes	24.235.828,60	8.237.083,59	1.848.560,23	1.848.125,73	1.534.632,13	207.459,78	207.459,78
DESPESAS PRIMÁRIAS CORRENTES (EXCETO FONTES RPPS)(XX)=(XVIII - X IX)	58.280.777,69	31.212.437,93	6.321.360,10	4.472.976,30	2.698.105,92	207.459,78	207.459,78
DESPESAS PRIMÁRIAS CORRENTES (COM FONTES RPPS)(XXI)	0,00	0,00	0,00	0,00	0,00	0,00	0,00
DESPESAS NÃO PRIMÁRIAS CORRENTES (COM FONTES RPPS)(XXII)	0,00	0,00	0,00	0,00	0,00	0,00	0,00
DESPESAS DE CAPITAL (EXCETO FONTES RPPS)(XXIII)	21.674.898,31	2.492.514,47	2.099.331,81	1.884.158,52	811.915,28	2.518.590,50	2.275.390,50
Investimentos	20.351.698,31	1.991.934,07	1.974.647,37	1.759.474,08	811.915,28	2.518.590,50	2.275.390,50
Inversões financeiras	571.200,00	0,00	0,00	0,00	0,00	0,00	0,00
Concessão de empréstimos e financiamentos (XXIV)	0,00	0,00	0,00	0,00	0,00	0,00	0,00
Aquisição de título de capital já integralizado (XXV)	0,00	0,00	0,00	0,00	0,00	0,00	0,00
Aquisição de título de crédito (XXVI)	0,00	0,00	0,00	0,00	0,00	0,00	0,00
Demais inversões financeiras	571.200,00	0,00	0,00	0,00	0,00	0,00	0,00

Coel

Amortização de dívida (XXVII)	752.000,00	500.580,40	124.684,44	0,00	0,00	0,00
DESPESAS PRIMÁRIAS DE CAPITAL (EXCETO FONTES RPPS)(XXVIII) = XXII						
I - (XXIV + XXV + XXVI + XXVII)	20.922.898,31	1.991.934,07	1.974.647,37	811.915,28	2.518.590,50	2.275.390,50
RESERVA DE CONTINGÊNCIA (XXIX)	2.500.000,00	0,00	0,00	0,00	0,00	0,00
DESPESAS PRIMÁRIAS DE CAPITAL (COM FONTES RPPS)(XXX)	0,00	0,00	0,00	0,00	0,00	0,00
DESPESAS NÃO PRIMÁRIAS CORRENTES (COM FONTES RPPS)(XXXI)	0,00	0,00	0,00	0,00	0,00	0,00
DESPESA PRIMÁRIA TOTAL (XXXII)=(XX + XXI + XXVIII + XXIX + XXX)	81.703.676,00	33.204.372,00	6.232.450,38	3.510.021,20	2.726.050,28	2.482.850,28
DESPESA PRIMÁRIA TOTAL (EXCETO FONTES RPPS)(XXXIII)=(XX + XXVIII + XXIX)	81.703.676,00	33.204.372,00	6.232.450,38	3.510.021,20	2.726.050,28	2.482.850,28
RESULTADO PRIMÁRIO (COM RPPS) - Acima da linha (XXXIV) = [XVIIa-(X			461.252,80			
XXXIIa + XXXIIb + XXXIc)]						
RESULTADO PRIMÁRIO (SEM RPPS) - Acima da linha (XXXV) = [XVIIa-(X			461.252,80			
XXXIIa + XXXIIb + XXXIc)]						

META FISCAL PARA O RESULTADO PRIMÁRIO	VALOR CORRENTE
Meta fixada no Anexo de Metas Fiscais da LDO para o exercício de referência	561.556,00

JUROS NOMINAIS	ATÉ O BIMESTRE/2023	
	VALOR CORRENTE	
JUROS, Encargos e Variações Monetárias Ativos (Exceto RPPS)(XXXVI)	-	567.454,70
JUROS, Encargos e Variações Monetárias Passivos (Exceto RPPS)(XXXVII)	-	0,00
RESULTADO NOMINAL (SEM RPPS) - Acima da linha (XXXVIII) = XXXV + (XXXVI - XXXVII)	-	1.028.707,50
ABAIXO DA LINHA		

CÁLCULO DO RESULTADO NOMINAL	SALDO	
	EM 31 DE DEZEMBRO ATÉ O BIMESTRE	

ced

Ad-


	(a)	(b)
DÍVIDA CONSOLIDADA (XXXIX)	17.195.246,86	19.370.562,42
DEDUÇÕES (XL)	29.977.264,44	36.466.853,61
Disponibilidade de caixa	29.916.312,49	36.405.901,66
Disponibilidade de caixa bruta	34.245.370,91	37.372.724,08
(-) Restos a pagar processados (XLI)	4.212.491,15	945.639,95
(-) Depósitos Restituíveis e Valores Vinculados	116.567,27	71.182,47
Demais haveres financeiros	60.951,95	60.951,95
DÍVIDA CONSOLIDADA LÍQUIDA (XLII)=(XXXIX-XL)	-12.782.017,58	-17.096.291,19
RESULTADO NOMINAL (SEM RPPS) - Abaixo da linha (XLIII) = (XLIIa - XLIIb)	-	4.314.273,61
META FISCAL PARA O RESULTADO NOMINAL		VALOR CORRENTE
Meta fixada no Anexo de Metas Fiscais da LDO para o exercício de referência	-	931.120,00
AJUSTE METODOLÓGICO		ATÉ O BIMESTRE/2023
VARIAÇÃO SALDO RPP = (XLIV) = (XLIa - XLIb)	-	3.266.851,20
RECEITA DE ALIENAÇÃO DE INVESTIMENTOS PERMANENTES (XLV)=(XI)	-	0,00
VARIAÇÃO CAMBIAL (XLVI)	-	0,00
VARIAÇÃO DO SALDO DE PRECATORIOS INTEGRANTES DA DC (XLVII)	-	0,00
VARIAÇÃO DO SALDO DAS DEMAIS OBRIGAÇÕES INTEGRANTES DA DC (XLVIII)	-	0,00
OUTROS AJUSTES (XLIX)	-	0,00
RESULTADO NOMINAL (SEM RPPS) AJUSTADO - Abaixo da linha (L) = (XLIII + (XLIV - XLV + XLVI + XLVII + XLVIII) +/- (XLIX))	-	7.581.124,81
RESULTADO PRIMÁRIO (SEM RPPS)- Abaixo da linha (LI) = L - (XXXVI - XXXVII)	-	7.013.670,11
INFORMAÇÕES ADICIONAIS		PREVISÃO ORÇAMENTÁRIA
SALDO DE EXERCÍCIOS ANTERIORES	-	0,00
Recursos arrecadados em exercícios anteriores - RPPS	-	0,00
Superávit financeiro utilizado para abertura e reabertura de créditos adicionais	-	0,00
RESERVA ORÇAMENTÁRIA DO RPPS	-	0,00

ced


[Assinatura]

RELATÓRIO RESUMIDO DA EXECUÇÃO ORÇAMENTÁRIA
DEMONSTRATIVO DOS RESULTADOS PRIMÁRIO E NOMINAL
ORÇAMENTOS FISCAL E DA SEGURIDADE SOCIAL
1º bimestre de 2023 (Janeiro a Fevereiro)


FONTE: SISTEMA: Aspect Informática - UNIDADE RESPONSÁVEL: Prefeitura Municipal de Cariús - DATA DA EMISSÃO: 12/04/2023 - HORA DA EMISSÃO: 09:10:22



ANTONIO WILMAR PALACIO DE OLIVEIRA
PREFEITO MUNICIPAL



ETCAM - ESC TEC CONT & ASS MUN LTDA -
Asses. Contábil - ce-000437/0-0



MARIA DO CARMO DE OLIVEIRA FERREIRA
SECRETARIA DE ADMINISTRAÇÃO E FINANÇAS

RREO - ANEXO 7 (LRF, Art 53, inciso V)


R\$ 1,00

PODER / ÓRGÃO	RESTOS A PAGAR PROCESSADOS E NÃO PROCESSADOS LIQUIDADOS EM EXERCÍCIOS ANTERIORES				
	INSCRITOS		PAGOS (c)	CANCELADOS (d)	SALDO (e) = (a+b)-(c+d)
	EM EXERCÍCIOS ANTERIORES (a)	EM 31 DE DEZ. EXERC. ANTERIOR (b)			
RESTOS A PAGAR (EXCETO INTRA-ORÇAMENTÁRIO (I))	1.143.090,20	3.069.411,15	3.510.021,20	40,20	702.439,95
Executivo	1.143.050,00	3.069.411,15	3.510.021,20	0,00	702.439,95
2012-SEC. DE INFRA-ESTRUTURA E SERV. URB	18.000,00	0,00	0,00	0,00	18.000,00
2012-FUNDO MUNICIPAL DE EDUCACAO	1.500,00	0,00	0,00	0,00	1.500,00
2015-Sec. de Infra-Estrutura e Serv. Urb	53.504,80	0,00	0,00	0,00	53.504,80
2015-Sec. do Desenvolvimento Agrário	24.046,32	0,00	0,00	0,00	24.046,32
2016-Sec. de Infra-Estrutura e Serv. Urb	0,01	0,00	0,00	0,00	0,01
2018-Sec. de Infra-Estrutura e Serv. Urb	12.078,73	0,00	0,00	0,00	12.078,73
2018-Fundo Municipal de Saude	3.471,71	0,00	0,00	0,00	3.471,71
2019-Fundo Municipal de Educacao	11.353,17	0,00	0,00	0,00	11.353,17
2020-Fundo Municipal de Educacao	13.500,62	0,00	0,00	0,00	13.500,62
2020-Fundo Municipal de Saude	204,00	0,00	0,00	0,00	204,00
2021-Gabinete do Prefeito	0,01	0,00	0,00	0,00	0,01
2021-Sec. de Infra-Estrutura e Serv. Urb	19.729,25	0,00	19.729,25	0,00	0,00
2021-Fundo Municipal de Educacao	985.661,38	0,00	697.557,67	0,00	288.103,71
2022-Gabinete do Prefeito	0,00	22.121,24	22.121,24	0,00	0,00
2022-Procuradoria Geral do Município	0,00	6.348,18	6.348,18	0,00	0,00
2022-Fundo Municipal de Assistencia Soci	0,00	94.491,50	94.491,50	0,00	1.000,00
2022-Sec. de Infra-Estrutura e Serv. Urb	0,00	573.864,94	573.864,94	0,00	0,00
2022-Fundo Municipal de Educacao	0,00	881.186,17	809.042,99	0,00	72.143,18
2022-Fundo Municipal de Saude	0,00	1.305.694,16	1.102.160,47	0,00	203.533,69
2022-Sec. do Desenvolvimento Agrário	0,00	17.962,27	17.962,27	0,00	0,00
2022-Secretaria de Financas	0,00	105.086,43	105.086,43	0,00	0,00
2022-Fundo Municipal do Meio Ambiente	0,00	16.109,46	16.109,46	0,00	0,00
2022-Secretaria de Planejamento	0,00	10.233,73	10.233,73	0,00	0,00
2022-Sec. de Cultura, Turismo e Desporto	0,00	30.563,47	30.563,47	0,00	0,00
2022-Controladoria Municipal	0,00	4.749,60	4.749,60	0,00	0,00

RREO - ANEXO 7 (LRF, Art 53, inciso V)

R\$ 1,00

PODER / ÓRGÃO	RESTOS A PAGAR PROCESSADOS E NÃO PROCESSADOS LIQUIDADOS EM EXERCÍCIOS ANTERIORES					SALDO (e) = (a+b)-(c+d)
	INSCRITOS		PAGOS (c)	CANCELADOS (d)		
	EM EXERCÍCIOS ANTERIORES (a)	EM 31 DE DEZ. EXERC. ANTERIOR (b)				
Legislativo	40,20	0,00	0,00	40,20	0,00	
2011-CÂMARA MUNICIPAL DE CARIÚS	10,20	0,00	0,00	10,20	0,00	
2017-Câmara Municipal de Cariús	30,00	0,00	0,00	30,00	0,00	
RESTOS A PAGAR (INTRA-ORÇAMENTÁRIO (II))	0,00	0,00	0,00	0,00	0,00	
TOTAL (III)=(I)+(II)	1.143.090,20	3.069.411,15	3.510.021,20	40,20	702.439,95	



RREO - ANEXO 7 (LRF, Art 53, inciso V)

R\$ 1,00

PODER / ÓRGÃO	RESTOS A PAGAR NÃO PROCESSADOS						SALDO TOTAL (l) = (e)+(k)
	INSCRITOS		LIQUIDADOS (h)	PAGOS (i)	CANCELADOS (j)	SALDO (k) = (f+g)-(i+j)	
	EM EXERCÍCIOS ANTERIORES (f)	EM 31 DE DEZ. EXERC. ANTERIOR (g)					
RESTOS A PAGAR (EXCETO INTRA-ORÇAMENTÁRIO (I))	2.292.325,79	3.773.905,19	2.726.050,28	2.482.850,28	74.740,20	3.508.640,50	4.211.080,45
Executivo	2.292.285,59	3.773.905,19	2.726.050,28	2.482.850,28	74.700,00	3.508.640,50	4.211.080,45
2012-SEC. DE INFRA-ESTRUTURA E SERV. URB	0,00	0,00	0,00	0,00	0,00	0,00	18.000,00
2012-FUNDO MUNICIPAL DE EDUCACAO	0,00	0,00	0,00	0,00	0,00	0,00	1.500,00
2015-Sec. de Infra-Estrutura e Serv. Urb	0,00	0,00	0,00	0,00	0,00	0,00	53.504,80
2015-Sec. do Desenvolvimento Agrário	0,00	0,00	0,00	0,00	0,00	0,00	24.046,32
2016-Sec. de Infra-Estrutura e Serv. Urb	0,00	0,00	0,00	0,00	0,00	0,00	0,01
2018-Sec. de Infra-Estrutura e Serv. Urb	0,00	0,00	0,00	0,00	0,00	0,00	12.078,73
2018-Fundo Municipal de Saude	0,00	0,00	0,00	0,00	0,00	0,00	3.471,71
2019-Fundo Municipal de Educacao	0,00	0,00	0,00	0,00	0,00	0,00	11.353,17
2020-Fundo Municipal de Educacao	0,00	0,00	0,00	0,00	0,00	0,00	13.500,62
2020-Fundo Municipal de Saude	0,00	0,00	0,00	0,00	0,00	0,00	204,00
2021-Gabinete do Prefeito	0,00	0,00	0,00	0,00	0,00	0,00	0,01
2021-Sec. de Infra-Estrutura e Serv. Urb	0,00	0,00	0,00	0,00	0,00	0,00	0,00
2021-Fundo Municipal de Educacao	2.292.285,59	0,00	30.962,68	30.962,68	0,00	2.261.322,91	2.549.426,62
2022-Gabinete do Prefeito	0,00	0,00	0,00	0,00	0,00	0,00	0,00
2022-Procuradoria Geral do Município	0,00	0,00	0,00	0,00	0,00	0,00	0,00
2022-Fundo Municipal de Assistencia Soci	0,00	21.839,75	21.479,19	21.479,19	0,00	360,56	1.360,56
2022-Sec. de Infra-Estrutura e Serv. Urb	0,00	172.199,80	133.134,80	133.134,80	0,00	39.065,00	39.065,00
2022-Fundo Municipal de Educacao	0,00	3.234.429,75	2.484.258,00	2.241.058,00	74.700,00	918.671,75	990.814,93
2022-Fundo Municipal de Saude	0,00	331.949,50	48.095,61	48.095,61	0,00	283.853,89	487.387,58
2022-Sec. do Desenvolvimento Agrário	0,00	0,00	0,00	0,00	0,00	0,00	0,00
2022-Secretaria de Financas	0,00	5.047,40	115,00	115,00	0,00	4.932,40	4.932,40
2022-Fundo Municipal do Meio Ambiente	0,00	6.233,99	5.800,00	5.800,00	0,00	433,99	433,99
2022-Secretaria de Planejamento	0,00	0,00	0,00	0,00	0,00	0,00	0,00
2022-Sec. de Cultura, Turismo e Desporto	0,00	2.205,00	2.205,00	2.205,00	0,00	0,00	0,00
2022-Controladoria Municipal	0,00	0,00	0,00	0,00	0,00	0,00	0,00

col

RREO - ANEXO 7 (LRF, Art 53, inciso V)

R\$ 1,00

PODER / ORGAO	RESTOS A PAGAR NÃO PROCESSADOS									
	INSCRITOS		LIQUIDADOS (h)	PAGOS (i)	CANCELADOS (j)	SALDO (k) = (f+g)-(i+j)	SALDO TOTAL (l) = (e)+(k)			
	EM EXERCÍCIOS ANTERIORES (f)	EM 31 DE DEZ. EXERC. ANTERIOR (g)								
Legislativo	40,20	0,00	0,00	0,00	40,20	0,00	0,00			0,00
2011-CÂMARA MUNICIPAL DE CARIÚS	10,20	0,00	0,00	0,00	10,20	0,00	0,00			0,00
2017-Câmara Municipal de Cariús	30,00	0,00	0,00	0,00	30,00	0,00	0,00			0,00
RESTOS A PAGAR (INTRA-ORÇAMENTARIO (II))	0,00	0,00	0,00	0,00	0,00	0,00	0,00			0,00
TOTAL (III)=(I)+(II)	2.292.325,79	3.773.905,19	2.726.050,28	2.482.850,28	74.740,20	3.508.640,50	4.211.080,45			

CEL



R\$ 1,00

PODER / ÓRGÃO	RESTOS A PAGAR PROCESSADOS E NÃO PROCESSADOS LIQUIDADOS EM EXERCÍCIOS ANTERIORES					SALDO (e) = (a+b)-(c+d)
	INSCRITOS		PAGOS (c)	CANCELADOS (d)		
	EM EXERCÍCIOS ANTERIORES (a)	EM 31 DE DEZ. EXERC. ANTERIOR (b)				
RESTOS A PAGAR (INTRA-ORÇAMENTÁRIO (II))	0,00	0,00	0,00	0,00		0,00

lcl


[Handwritten signature]


RS 1,00


PODER / ORGAO	RESTOS A PAGAR NÃO PROCESSADOS							SALDO TOTAL (l) = (e)+(k)
	INSCRITOS		LIQUIDADOS (h)	PAGOS (i)	CANCELADOS (j)	SALDO (k) = (f+g)-(i+j)	SALDO (l) = (e)+(k)	
	EM EXERCÍCIOS ANTERIORES (f)	EM 31 DE DEZ. EXERC. ANTERIOR (g)						
RESTOS A PAGAR (INTRA-ORÇAMENTÁRIO (II))	0,00	0,00	0,00	0,00	0,00	0,00	0,00	

FONTE: SISTEMA: Aspec Informática - UNIDADE RESPONSÁVEL: Prefeitura Municipal de Cariús - DATA DA EMISSÃO: 12/04/2023 - HORA DA EMISSÃO: 09:11:12

NOTAS:


 ANTONIO WILMAR PALACIO DE OLIVEIRA
 PREFEITO MUNICIPAL


 ETCAM - ESC TEC CONT & ASS MUN LTDA -
 ASSES. CONTÁBIL - CE-000437/0-0


 MARIA DO CARMO DE OLIVEIRA FERREIRA
 SECRETARIA DE ADMINISTRAÇÃO E FINANÇAS

RREO - ANEXO 8 (LOB, ART.72)

R\$ 1,00

RECEITAS RESULTANTE DE IMPOSTOS (Arts. 212 e 212-A da Constituição Federal)

RECEITA RESULTANTE DE IMPOSTOS (capit. do art. 212 da Constituição)

	PREVISÃO ATUALIZADA (a)	RECEITAS REALIZADAS Até o Bimestre (b)
1 - RECEITAS DE IMPOSTOS	1.376.876,00	270.925,82
1.1 - Receita resultante do imposto sobre a propriedade predial e territorial urbana - IPTU	26.941,00	7.245,02
1.2 - Receita resultante do imposto sobre transmissão inter vivos - ITBI	26.000,00	8.600,00
1.3 - Receita resultante do imposto sobre serviços de qualquer natureza - ISS	670.700,00	131.887,07
1.4 - Receita resultante do imposto de renda retido na fonte - IRRF	63.235,00	123.193,73
2 - RECEITA DE TRANSFERÊNCIAS CONSTITUCIONAIS E LEGAIS	42.902.000,00	7.461.942,51
2.1 - Cota parte do FPM	34.400.000,00	5.993.039,34
2.1.1 - Parcela referente à CF, art. 159, I, alínea b	32.000.000,00	5.993.039,34
2.1.2 - Parcela referente à CF, art. 159, I, alíneas d e e	2.400.000,00	0,00
2.2 - Cota parte do ICMS	7.500.000,00	1.180.096,41
2.3 - Cota parte IPI - Exportação	18.000,00	3.520,93
2.4 - Cota parte ITR	4.000,00	682,94
2.5 - Cota parte IPVA	980.000,00	284.602,89
2.6 - Cota parte IOF-ouro	0,00	0,00
2.7 - Compensações financeiras provenientes de impostos e transferências constitucionais	0,00	0,00

3 - TOTAL DA RECEITA RESULTANTE DE IMPOSTOS (1 + 2) | 44.278.876,00 | 7.732.868,33

4 - TOTAL DESTINADO AO FUNDEB - 20% DE ((2.1.1) + (2.2) + (2.3) + (2.4) + (2.5) + (2.7)) | 8.100.400,00 | 1.492.388,25

5 - VALOR MÍNIMO A SER APLICADO ALÉM DO VALOR DESTINADO AO FUNDEB - 5% DE ((2.1.1) + (2.2) + (2.3) + (2.4) + (2.5) + (2.7)) + 25% DE ((1.1) + (1.2) + (1.3) + (1.4) + (2.1.2) + (2.6)) | 2.969.319,00 | 440.828,58

FUNDEB



RECEITAS RECEBIDAS DO FUNDEB DO EXERCÍCIO	PREVISÃO ATUALIZADA (a)	RECEITAS REALIZADAS Até o Bimestre (b)
6 - RECEITAS RECEBIDAS DO FUNDEB		
6.1 - FUNDEB - Impostos e Transferências de Impostos	21.800.000,00	5.127.455,61
6.1.1 - Príncipla	12.000.000,00	2.416.573,94
6.1.2 - Rendimentos de aplicação financeira	12.000.000,00	2.416.573,94
6.1.3 - Ressarcimento de Recursos do Fundeb	0,00	0,00
6.2 - FUNDEB - Complementação da União - VAAF	5.000.000,00	1.208.799,66
6.2.1 - Príncipla	5.000.000,00	1.208.799,66
6.2.2 - Rendimentos de aplicação financeira	0,00	0,00
6.2.3 - Ressarcimento de Recursos do Fundeb	0,00	0,00
6.3 - FUNDEB - Complementação da União - VAAT	4.800.000,00	1.502.082,01
6.3.1 - Príncipla	4.800.000,00	1.502.082,01
6.3.2 - Rendimentos de aplicação financeira	0,00	0,00
6.3.3 - Ressarcimento de Recursos do Fundeb	0,00	0,00
6.4 - FUNDEB - Complementação da União - VAAR	0,00	0,00
6.4.1 - Príncipla	0,00	0,00
6.4.2 - Rendimentos de aplicação financeira	0,00	0,00
6.4.3 - Ressarcimento de Recursos do Fundeb	0,00	0,00
7 - RESULTADO LÍQUIDO DAS TRANSFERÊNCIAS DO FUNDEB (6.1.1 - 4)	3.899.600,00	924.185,69
RECURSOS RECEBIDOS EM EXERCÍCIOS ANTERIORES E NÃO UTILIZADOS (SUPERÁVIT)		VALOR
8 - TOTAL DOS RECURSOS DE SUPERÁVIT		0,00
8.1 - SUPERÁVIT DO EXERCÍCIO IMEDIATAMENTE ANTERIOR		0,00
8.2 - SUPERÁVIT RESIDUAL DE OUTROS EXERCÍCIOS		0,00
9 - TOTAL DOS RECURSOS DO FUNDEB DISPONÍVEIS PARA UTILIZAÇÃO (6 + 8)		5.127.455,61

	DOTAÇÃO ATUALIZADA (c)	DESPESAS EMPENHADAS Até o Bimestre (d)	DESPESAS LIQUIDADAS Até o Bimestre (e)	DESPESAS PAGAS Até o Bimestre (f)
10 - TOTAL DAS DESPESAS COM RECURSOS DO FUNDEB				
10.1 - PROFISSIONAIS DA EDUCAÇÃO BÁSICA	21.951.127,21	11.158.846,21	2.704.011,43	1.701.141,78
10.1.1 - Educação infantil	15.260.000,00	9.950.000,00	1.971.403,81	981.019,72
10.1.2 - Ensino Fundamental	10.000,00	0,00	0,00	0,00
10.1.3 - Educação de Jovens e Adultos	15.250.000,00	9.950.000,00	1.971.403,81	981.019,72
10.1.4 - Educação Especial	0,00	0,00	0,00	0,00
10.1.5 - Administração Geral	0,00	0,00	0,00	0,00
10.2 - OUTRAS DESPESAS				
10.2.1 - Educação infantil	6.691.127,21	1.208.846,21	732.607,62	720.122,06
10.2.2 - Ensino Fundamental	711.500,00	0,00	0,00	0,00
10.2.3 - Educação de Jovens e Adultos	5.979.627,21	1.208.846,21	732.607,62	720.122,06
10.2.4 - Educação Especial	0,00	0,00	0,00	0,00
10.2.5 - Administração Geral	0,00	0,00	0,00	0,00
10.2.6 - Transporte (Escolar)	0,00	0,00	0,00	0,00
10.2.7 - Outras	0,00	0,00	0,00	0,00

INDICADORES DO FUNDEB

	DESPESAS EMPENHADAS Até o Bimestre (d)	DESPESAS LIQUIDADAS Até o Bimestre (e)	DESPESAS PAGAS Até o Bimestre (f)	INSCRITAS EM RESTOS A PAGAR NÃO PROCESSADAS (g)	INSCR. EM RESTOS A PAGAR NÃO PROC. (SEM DISPONIB. DE CAIXA) (7) (h)	DESP. EMPENHADAS EM VALOR SUPERIOR RECEITA RECEBIDA NO EXERC. (9) (i)
DESPESAS CUSTEADAS COM RECEITAS DO FUNDEB RECEBIDAS NO EXERCÍCIO						
11 - TOTAL DAS DESPESAS CUSTEADAS COM RECURSOS DO FUNDEB RECEBIDAS NO EXERCÍCIO						
11.1 - Total das despesas custeadas com FUNDEB - impostos e transferências de imp	11.158.846,21	2.704.011,43	1.701.141,78			6.031.390,60
11.2 - Total das despesas custeadas com FUNDEB - Complementação da União - VAAF	8.045.019,01	1.792.218,78	991.714,01			5.628.445,07
11.3 - Total das despesas custeadas com FUNDEB - Complementação da União - VAAT	3.113.827,20	911.792,65	709.477,77			0,00
11.4 - Total das despesas custeadas com FUNDEB - Complementação da União - VAAR	0,00	0,00	0,00			1.611.745,19
12 - Total das despesas do FUNDEB com profissionais de educação básica	9.950.000,00	1.971.403,81	981.019,72			0,00
13 - Total das despesas custeadas com FUNDEB - complementação da União - VAAT aplicadas na educação infantil	0,00	0,00	0,00			0,00

col

14 - Total das despesas custeadas com FUNDEB - complementação da União - VAAT aplicadas em Despesa de Capital	0,00	0,00	0,00	0,00	0,00
---	------	------	------	------	------

INDICADORES - Art.212-A, Inciso XI e Parágrafo 3º - Constituição Federal	VALOR EXIGIDO (j)	VALOR APLICADO (k)	VALOR CONSIDERADO APÓS DEDUÇÕES (l)	% APLICADO (m)
15 - Mínimo de 70% do FUNDEB na remuneração dos profissionais da educação básica	3.589.218,93	1.971.403,81	1.971.403,81	38,45
16 - Percentual de 50% da Complementação da União ao FUNDEB (VAAT) educação infantil	751.041,01	0,00	0,00	0,00
17 - Mínimo de 15% da complementação da União ao FUNDEB - VAAT em Despesas de Capital	225.312,30	0,00	0,00	0,00

INDICADOR - Art.25, Parágrafo 3º - Lei nº 14.113, de 2020 - (Máximo de 10% de Superávit)}	VALOR MÁXIMO PERMITIDO (n)	VALOR NÃO APLICADO (o)	VALOR NÃO APLICADO APÓS AJUSTE (p)	VALOR NÃO APLICADO EXCEDENTE AO MÁXIMO PERMITIDO (q)	% NÃO APLICADO (r)
18 - Total da receita recebida e não aplicada no exercício	512.745,56	2.423.444,18	2.423.444,18	1.910.698,62	47,26

INDICADOR - Art.25, Parágrafo 3º - Lei nº 14.113, de 2020 - (Aplicação do Superávit de Exercício Anterior)}	VALOR SUPERÁVIT PERMITIDO NO EXERCÍCIO ANTERIOR (s)	VALOR NÃO APLICADO NO EXERCÍCIO ANTERIOR (t)	VALOR SUPERÁVIT APLICADO ATÉ O PRIMEIRO QUADRIMESTRE (u)	VALOR APLICADO APÓS O PRIMEIRO QUADRIMESTRE (v)
19 - Total das Despesas custeadas com Superávit do FUNDEB	0,00	0,00	0,00	0,00
19.1- Total das despesas custeadas com FUNDEB - impostos e transferências de impostos	0,00	0,00	0,00	0,00
19.2- Total das despesas custeadas com FUNDEB - complementação da União (VAAF + VAAT + VAAR)	0,00	0,00	0,00	0,00

cel

[Handwritten signature]

DESPESAS COM MANUTENÇÃO E DESENVOLVIMENTO DO ENSINO - MDE - CUSTEADAS COM RECEITA DE IMPOSTOS (EXCETO FUNDEB)

DESPESAS COM AÇÕES TÍPICAS DE MDE - RECEITAS DE IMPOSTOS - EXCETO FUNDEB (por área de atuação)6	DOTAÇÃO ATUALIZADA (c)	DESPESAS EMPENHADAS Até o Bimestre (d)	DESPESAS LIQUIDADAS Até o Bimestre (e)	DESPESAS PAGAS Até o Bimestre (f)
20 - TOTAL DAS DESPESAS COM AÇÕES TÍPICAS DE MDE CUSTEADAS COM RECEITAS DE IMPOSTOS	6.693.819,00	1.597.451,64	266.432,46	243.782,10
20.1 - Educação Infantil	19.500,00	5.000,00	388,25	368,25
20.2 - Ensino Fundamental	2.261.500,00	791.174,46	48.326,13	48.326,13
20.3 - Educação de Jovens e Adultos	3.000,00	0,00	0,00	0,00
20.4 - Educação Especial	0,00	0,00	0,00	0,00
20.5 - Administração Geral	4.379.819,00	801.277,18	217.738,08	195.087,72
20.6 - Transporte (Escolar)	0,00	0,00	0,00	0,00
20.7 - Outras	30.000,00	0,00	0,00	0,00

DESPESAS COM MANUTENÇÃO E DESENVOLVIMENTO DO ENSINO - MDE - CUSTEADAS COM RECEITA DE IMPOSTOS E COM RECURSOS DO FUNDEB

DESPESAS COM AÇÕES TÍPICAS DE MDE - RECEITAS DE IMPOSTOS E RECURSOS DO FUNDEB (por área de atuação)6	DOTAÇÃO ATUALIZADA (c)	DESPESAS EMPENHADAS Até o Bimestre (d)	DESPESAS LIQUIDADAS Até o Bimestre (e)	DESPESAS PAGAS Até o Bimestre (f)
21 - TOTAL DAS DESPESAS COM AÇÕES TÍPICAS DE MDE CUSTEADAS COM RECEITAS DE IMPOSTOS E	24.235.127,21	11.955.020,67	2.752.705,81	1.749.836,16
21.1 - EDUCAÇÃO INFANTIL	741.000,00	5.000,00	388,25	368,25
21.1.1 - Creche	0,00	0,00	0,00	0,00
21.1.2 - Pré-escola	741.000,00	5.000,00	388,25	368,25
21.2 - ENSINO FUNDAMENTAL	23.494.127,21	11.950.020,67	2.752.337,56	1.749.467,91



APURAÇÃO DAS DESPESAS PARA FINS DE LIMITE MÍNIMO CONSTITUCIONAL

	VALOR
22 - TOTAL DAS DESPESAS DE MDE CUSTEADAS COM RECURSOS DE IMPOSTOS = (L20(d ou e))	266.452,46
23 - TOTAL DAS RECEITAS TRANSFERIDAS AO FUNDEB = (L4)	1.492.388,25
24 - (-) RECEITAS DO FUNDEB NÃO UTILIZADAS NO EXERCÍCIO, EM VALOR SUPERIOR A 10% = (L18g)	1.910.698,62
25 - (-) SUPERÁVIT PERMITIDO NO EXERCÍCIO IMEDIATAMENTE ANTERIOR NÃO APLICADO NO EXERCÍCIO ATUAL = (L19.1(x))	0,00
26 - (-) RESTOS A PAGAR NÃO PROCESSADOS INSCRITOS NO EXERCÍCIO SEM DISPONIBILIDADE FINANCEIRA DE RECURSOS DE IMPOSTOS	0,00

[Assinatura]

OUTRAS DESPESAS COM EDUCAÇÃO (Por Área de Atuação)6	DOTAÇÃO ATUALIZADA (c)	DESPESAS EMPENHADAS Até o Bimestre (d)	DESPESAS LIQUIDADAS Até o Bimestre (e)	DESPESAS PAGAS Até o Bimestre (f)
32 - TOTAL DAS OUTRAS DESPESAS COM EDUCAÇÃO	3.946.450,00	897.469,00	251.546,13	251.546,13
32.1 - EDUCAÇÃO INFANTIL	650.000,00	0,00	0,00	0,00
32.2 - ENSINO FUNDAMENTAL	2.304.700,00	897.469,00	251.546,13	251.546,13
32.3 - ENSINO MEDIO	0,00	0,00	0,00	0,00
32.4 - ENSINO SUPERIOR	0,00	0,00	0,00	0,00
32.5 - ENSINO PROFISSIONAL	0,00	0,00	0,00	0,00
32.6 - ENSINO DE JOVENS E ADULTOS	21.000,00	0,00	0,00	0,00
32.7 - EDUCAÇÃO ESPECIAL	0,00	0,00	0,00	0,00
32.8 - OUTRAS	970.750,00	0,00	0,00	0,00
TOTAL GERAL DAS DESPESAS COM EDUCAÇÃO				
33 - TOTAL GERAL DAS DESPESAS COM EDUCAÇÃO (10 + 20 + 32)	32.603.396,21	13.653.766,85	3.222.010,02	2.196.470,01
33.1 - Despesas Correntes	25.561.069,00	12.990.360,36	2.558.603,53	1.533.063,52
33.1.1 - Pessoal Ativo	16.163.000,00	10.394.849,59	2.045.863,72	1.020.323,71
33.1.2 - Pessoal Inativo	0,00	0,00	0,00	0,00
33.1.3 - Transferências às instituições comunitárias, confessionais ou filantrópicas sem fins lucrativos	0,00	0,00	0,00	0,00
33.1.4 - Outras Despesas Correntes	9.398.069,00	2.595.510,77	512.739,81	512.739,81
33.2 - Despesas de Capital	7.042.327,21	663.406,49	663.406,49	663.406,49
33.2.1 - Transferências às instituições comunitárias, confessionais ou filantrópicas sem fins lucrativos	0,00	0,00	0,00	0,00
33.2.2 - Outras Despesas de Capital	7.042.327,21	663.406,49	663.406,49	663.406,49


CONTROLE DA DISPONIBILIDADE FINANCEIRA E CONCILIAÇÃO BANCÁRIA	FUNDEB (ae)	SALÁRIO EDUCAÇÃO (af)
34 - DISPONIBILIDADE FINANCEIRA EM 31 DE DEZEMBRO DE 2022	5.009.184,59	0,00






35 - (+) INGRESSO DE RECURSOS ATÉ O BIMESTRE (orçamentário)	5.127.455,61	115.435,70
36 - (-) PAGAMENTOS EFETUADOS ATÉ O BIMESTRE (orçamentário e restos a pagar)	2.097.761,34	214.692,25
37 - (-) DISPONIBILIDADE FINANCEIRA ATÉ O BIMESTRE	8.038.878,66	-99.256,55
38 - (+) AJUSTES POSITIVOS (RETENÇÕES E OUTROS VALORES EXTRAORÇAMENTÁRIOS)	0,00	0,00
39 - (-) AJUSTES NEGATIVOS (OUTROS VALORES EXTRAORÇAMENTÁRIOS)	0,00	0,00
40 - (=) SALDO FINANCEIRO CONCILIADO (Saldo Bancário)	8.038.878,66	-99.256,55

FONTE: SISTEMA: ASPEC Informática - UNIDADE RESPONSÁVEL: Prefeitura Municipal de Cariús - DATA DA EMISSÃO: 12/04/2023 - HORA DA EMISSÃO: 09:13:37

- 1 Os valores informados devem corresponder ao efetivamente transferido. Os percentuais correspondem ao disposto na legislação.
- 2 Limites mínimos anuais a serem cumpridos no encerramento do exercício.
- 3 Art. 25, parágrafo 3º, Lei 14.113/2020: Até 10% (dez por cento) dos recursos recebidos à conta dos Fundos, inclusive relativos à complementação da União, nos termos do parágrafo 2º do art. 16 desta Lei, poderão ser utilizados no primeiro quadrimestre do exercício imediatamente subsequente, mediante abertura de crédito adicional.
- 4 Os valores referentes à parcela dos restos a pagar inscritos sem disponibilidade financeira deverão ser informados somente no RREO do último bimestre do exercício.
- 5 Nos cinco primeiros bimestres do exercício o acompanhamento será feito com base na despesa liquidada. No último bimestre do exercício, o valor deverá corresponder ao total da despesa empenhada.
- 6 As linhas representam áreas de atuação e não correspondem exatamente às subfunções da Função Educação. As despesas classificadas nas demais subfunções típicas e nas subfunções atípicas deverão ser rateadas para essas áreas de atuação.
- 7 Valor inscrito em RPNP sem disponibilidade de caixa, que não será considerado na apuração dos indicadores e limites. Para as linhas 15, 16 e 17, deverá ser comparado o total inscrito em RPNP com a disponibilidade de caixa por fonte de recursos. Para a linha 14, deverá ser verificada a diferença entre a disponibilidade nas Fontes do Fundeb e os RPNP referentes a essas despesas. Para a linha 18, deverá ser verificada a diferença entre as disponibilidades na Fonte VAAE e os RPNP dessas despesas.
- 8 Controle de execução de restos a pagar considerados no cumprimento do limite mínimo dos exercícios anteriores.
- 9 Nesta coluna não devem ser informados valores inferiores a 0 (zero).
- 10 Essa coluna não deve conter percentual superior a 100%. Caso isso ocorra, em razão de valores informados na coluna (i), os percentuais devem ser ajustados para 100%.


 ANTONIO WILLAMAR PALACIO DE OLIVEIRA
 PREFEITO MUNICIPAL


 ETAM - ESC TEC CONT & ASS MUN LTDA -
 Asses. Contábil - ce-000437/0-0


 MARIA DO CARMO DE OLIVEIRA FERREIRA
 SECRETÁRIA DE ADMINISTRAÇÃO E FINANÇAS

RREO - ANEXO XII (LC 141/2012, art.35)

R\$ 1,00

RECEITAS RESULTANTES DE IMPOSTOS E TRANSFERÊNCIAS CONSTITUCIONAIS E LEGAIS	PREVISÃO INICIAL	PREVISÃO ATUALIZADA (a)	RECEITAS REALIZADAS	
			ATÉ O BIMESTRE (b)	% (b/a)x100
RECEITA DE IMPOSTOS (I)	1.376.876,00	1.376.876,00	270.975,82	19,68
Receita Resultante do Imposto Predial e Territorial Urbano - IPTU	26.941,00	26.941,00	7.245,02	26,89
Receita Resultante do Imposto sobre Transmissão Inter Vivos - ITBI	26.000,00	26.000,00	8.600,00	33,08
Receita Resultante do Imposto sobre Serviços de Qualquer Natureza - ISS	670.700,00	670.700,00	131.887,07	19,66
Receita Resultante do Imposto de Renda e Provento de Qualquer Natureza Retido na Fonte - IRRF	653.235,00	653.235,00	123.193,73	18,86
RECEITAS DE TRANSFERÊNCIAS CONSTITUCIONAIS E LEGAIS (II)	40.502.000,00	40.502.000,00	7.461.942,51	18,42
Cota Parte FPM	32.000.000,00	32.000.000,00	5.993.039,34	18,73
Cota Parte ITR	4.000,00	4.000,00	882,94	22,07
Cota Parte IPVA	980.000,00	980.000,00	284.602,89	29,04
Cota Parte ICMS	7.500.000,00	7.500.000,00	1.180.096,41	15,73
Cota Parte IPI - Exportação	18.000,00	18.000,00	3.520,93	19,56
Outras Transferências Compensações Financeiras Provenientes de Impostos e Transferências Constitucionais	0,00	0,00	0,00	0,00
TOTAL DAS RECEITAS RESULTANTES DE IMPOSTOS E TRANSFERÊNCIAS CONSTITUCIONAIS E LEGAIS (III) = I+II	41.878.876,00	41.878.876,00	7.732.868,33	18,46

DESPESAS COM AÇÕES E SERVIÇOS PÚBLICOS DE SAÚDE (ASPS) POR SUBFUNÇÕES E CATEGORIA ECONÔMICA	DOTAÇÃO INICIAL	DOTAÇÃO ATUALIZADA (c)	DESPESAS EMPENHADAS		DESPESAS LIQUIDADAS		DESPESAS PAGAS	
			ATÉ O BIMESTRE (d)	% (d/c)x100	ATÉ O BIMESTRE (e)	% (e/c)x100	ATÉ O BIMESTRE (f)	% (f/c)x100
ATENÇÃO BÁSICA (IV)	1.880.500,00	1.480.500,00	600.000,00	40,53	54.256,36	3,66	54.256,36	3,66
Despesas Correntes	1.830.000,00	1.430.000,00	600.000,00	41,96	54.256,36	3,79	54.256,36	3,79
Despesas de Capital	50.500,00	50.500,00	0,00	0,00	0,00	0,00	0,00	0,00
ASSISTÊNCIA HOSPITALAR E AMBULATORIAL (V)	2.180.311,40	2.624.257,75	1.282.392,84	48,87	237.621,84	9,05	148.471,84	5,66
Despesas Correntes	2.143.800,00	2.187.722,35	1.282.392,84	58,62	237.621,84	10,86	148.471,84	6,79
Despesas de Capital	436.511,40	436.531,40	0,00	0,00	0,00	0,00	0,00	0,00
SUPORTE PROFILÁTICO E TERAPÊUTICO (VI)	0,00	0,00	0,00	0,00	0,00	0,00	0,00	0,00
Despesas Correntes	0,00	0,00	0,00	0,00	0,00	0,00	0,00	0,00
Despesas de Capital	0,00	0,00	0,00	0,00	0,00	0,00	0,00	0,00
VIGILÂNCIA SANITÁRIA (VII)	0,00	0,00	0,00	0,00	0,00	0,00	0,00	0,00
Despesas Correntes	0,00	0,00	0,00	0,00	0,00	0,00	0,00	0,00
Despesas de Capital	0,00	0,00	0,00	0,00	0,00	0,00	0,00	0,00

Col

[Assinatura]

VIGILÂNCIA EPIDEMIOLÓGICA (VIII)	81.500,00	191.500,00	170.000,00	88,77	22.314,82	11,65	14.341,81	7,49
Despesas Correntes	91.000,00	191.000,00	170.000,00	89,01	22.314,82	11,68	14.341,81	7,51
Despesas de Capital	500,00	500,00	0,00	0,00	0,00	0,00	0,00	0,00
ALIMENTAÇÃO E NUTRIÇÃO (IX)	0,00	0,00	0,00	0,00	0,00	0,00	0,00	0,00
Despesas Correntes	0,00	0,00	0,00	0,00	0,00	0,00	0,00	0,00
Despesas de Capital	0,00	0,00	0,00	0,00	0,00	0,00	0,00	0,00
OUTRAS SUBFUNÇÕES (X)	2.990.000,00	2.990.000,00	1.430.757,98	47,85	259.275,86	8,67	203.771,85	6,82
Despesas Correntes	2.606.500,00	2.606.500,00	1.430.757,98	54,89	259.275,86	9,95	203.771,85	7,82
Despesas de Capital	383.500,00	383.500,00	0,00	0,00	0,00	0,00	0,00	0,00
TOTAL (XI) = (IV+V+VI+VII+VIII+IX+X)	7.542.331,40	7.286.253,75	3.483.150,82	47,80	573.468,88	7,87	420.841,86	5,78

APURAÇÃO DO CUMPRIMENTO DO LIMITE MÍNIMO PARA APLICAÇÃO EM ASPs

	DESPESAS EMPENHADAS (d)	DESPESAS LIQUIDADAS (e)	DESPESAS PAGAS (f)
Total das Despesas com ASPs (XII)=(XI)	3.483.150,82	573.468,88	420.841,86
(-) Restos a Pagar não Processados inscritos indevidamente no exercício sem disponibilidade financeira (XIII)	0,00	0,00	0,00
(-) Despesas Custeadas com Recursos Vinculados à Parcela do Percentual Mínimo que não foi Aplicada em ASPs em Exercícios Anteriores (XIV)	0,00	0,00	0,00
(-) Despesas Custeadas com Disponibilidade de Caixa Vinculada aos Restos a Pagar Cancelados (XV)	0,00	0,00	0,00
(=) VALOR APLICADO EM ASPs (XVI) = (XII - XIII - XIV - XV)	3.483.150,82	573.468,88	420.841,86

Despesa Mínima a ser Aplicada em ASPs (XVII) = (III) x 15% (LC 141/2012)

Despesa Mínima a ser Aplicada em ASPs (XVII) = (III) x 2,00% (Lei Orgânica Municipal)

Diferença entre o Valor Aplicado e a Despesa Mínima a ser Aplicada (XVIII) = (XVI (d ou e) - XVII)

Limite não Cumprido (XIX) = (XVIII) (quando valor for inferior a zero)

PERCENTUAL DA RECEITA DE IMPOSTOS E TRANSFERÊNCIAS CONSTITUCIONAIS E LEGAIS APLICADO EM ASPs (XVI / III)*100 (mínimo de 15% conforme LC nº 141/2012 ou % da Lei Orgânica Municipal)

LIMITE NÃO CUMPRIDO	
CONTROLE DO VALOR REFERENTE AO PERCENTUAL MÍNIMO NÃO CUMPRIDO EM EXERCÍCIOS ANTERIORES PARA	
FINIS DE APLICAÇÃO DOS RECURSOS VINCULADOS CONFORME ARTIGOS 25 E 26 DA LC 141/2012	
SALDO INICIAL	Despesas Custeadas no Exercício de Referência
	SALDO FINAL (não aplicado)
	1.159.930,25
	154.657,37
	-586.461,37
	7,42

al

	(h)	Empenhadas (i)	Liquidadas (j)	Pagas (k)	(l) = (h - (i ou j))
Diferença de limite não cumprido em 2023		0,00	0,00	0,00	0,00
Diferença de limite não cumprido em 2022		0,00	0,00	0,00	0,00
Diferença de limite não cumprido em Exercícios Anteriores		0,00	0,00	0,00	0,00
TOTAL DA DIFERENÇA DE LIMITE NÃO CUMPRIDO EM EXERCÍCIOS ANTERIORES (XX)		0,00	0,00	0,00	0,00

EXECUÇÃO DE RESTOS A PAGAR


EXERCÍCIO DO EMPENHO	Valor Mínimo p/ aplicação em ASPS (m)	Valor aplicado em ASPS no exercício (n)	Valor aplicado além do limite mínimo (o) = (n-m), se < 0 então (o) = 0	Total inscrito em RP no exercício (p)	RPP Inscritos Indeviduamente no exercício sem Disponibi- lidade Finan- ceira (q) = (XIIIId)	Valor inscrito em RP considerado no limite (r) = (p - (o+q)) se < 0, (r) = 0	Total de RP pagos (s)	Total de RP a pagar (t)	Total de RP cancelados ou prescritos (u)	Diferença entre valor aplicado além do limite e o total de RP cancelados (v) = ((o+q) - u)
Empenhos de 2023	0,00	0,00	0,00	0,00	0,00	0,00	0,00	0,00	0,00	0,00
Empenhos de 2022	0,00	0,00	0,00	0,00	0,00	0,00	0,00	0,00	0,00	0,00
Empenhos de 2021	0,00	0,00	0,00	0,00	0,00	0,00	0,00	0,00	0,00	0,00
Empenhos de 2020	0,00	0,00	0,00	0,00	0,00	0,00	0,00	0,00	0,00	0,00
Empenhos de 2019 e anteriores	0,00	0,00	0,00	0,00	0,00	0,00	0,00	0,00	0,00	0,00

TOTAL DOS RESTOS A PAGAR CANCELADOS OU PRESCRITOS ATÉ O FINAL DO EXERCÍCIO ATUAL QUE AFETARAM O CUMPRIMENTO DO LIMITE (XXI) 0,00
 TOTAL DOS RESTOS A PAGAR CANCELADOS OU PRESCRITOS ATÉ O FINAL DO EXERCÍCIO ANTERIOR QUE AFETARAM O CUMPRIMENTO DO LIMITE (XXII) 0,00
 TOTAL DOS RESTOS A PAGAR CANCELADOS OU PRESCRITOS NO EXERCÍCIO ATUAL QUE AFETARAM O CUMPRIMENTO DO LIMITE (XXIII) = (XXI - XXII) 0,00

CONTROLE DE RESTOS A PAGAR CANCELADOS OU PRESCRITOS CONSIDERADOS PARA FINS DE APLICAÇÃO DA DISPONIBILIDADE DE CAIXA CONFORME ARTIGO 24 PARÁGRAFO 1º E 2º DA LC 141/2012	LIMITE NÃO CUMPRIDO				SALDO FINAL (não aplicado) (aa)=(w-(x ou y))
	SALDO INICIAL (w)	Despesas Custeadas no Exercício de Referência		Pagas (z)	
		Empenhadas (x)	Liquidadas (y)		
Restos a pagar cancelados ou prescritos em 2023 a serem compensados (XXIV)	0,00	0,00	0,00	0,00	0,00
Restos a pagar cancelados ou prescritos em 2022 a serem compensados (XXV)	0,00	0,00	0,00	0,00	0,00
Restos a pagar cancelados ou prescritos em exercícios anteriores a serem compensados (XXVI)	0,00	0,00	0,00	0,00	0,00
TOTAL DE RESTOS A PAGAR CANCELADOS OU PRESCRITOS A COMPENSAR (XXVII)	0,00	0,00	0,00	0,00	0,00

RECEITAS ADICIONAIS PARA O FINANCIAMENTO DA SAÚDE NÃO COMPUTADAS NO CÁLCULO DO MÍNIMO	PREVISÃO INICIAL	PREVISÃO ATUALIZADA (c)	RECEITAS REALIZADAS	
			ATÉ O BIMESTRE (d)	% (d/c)*100
RECEITAS DE TRANSFERÊNCIAS PARA A SAÚDE (XXVIII)	9.645.000,00	9.645.000,00	851.946,17	8,83
Provenientes da União	9.645.000,00	9.645.000,00	851.946,17	8,83
Provenientes do Estado	0,00	0,00	0,00	0,00
Provenientes de Outros Municípios	0,00	0,00	0,00	0,00
RECEITAS DE OPERAÇÕES DE CRÉDITO INTERNAS E EXTERNAS VINCULADAS À SAÚDE (XXIX)	0,00	0,00	0,00	0,00
OUTRAS RECEITAS (XXX)	150.250,00	150.250,00	26.310,85	17,51
TOTAL DE RECEITAS ADICIONAIS PARA FINANCIAMENTO DA SAÚDE (XXI)=(XXVIII+XXIX+XXX)	9.795.250,00	9.795.250,00	878.257,02	8,97

DESPESAS COM SAÚDE POR SUBFUNÇÕES E CATEGORIA ECONÔMICA NÃO COMPUTADAS NO CÁLCULO DO MÍNIMO	DOTAÇÃO INICIAL	DOTAÇÃO ATUALIZADA (c)	DESPESAS EMPENHADAS		DESPESAS LIQUIDADAS		DESPESAS PAGAS	
			ATÉ O BIMESTRE (g)	% (d/c)x100	ATÉ O BIMESTRE (e)	% (e/c)x100	ATÉ O BIMESTRE (f)	% (f/c)x100
ATENÇÃO BÁSICA (XXXII)	4.487.500,00	4.887.500,00	3.303.356,30	67,59	698.924,01	14,30	396.682,78	8,12
Despesas Correntes	4.416.500,00	4.816.500,00	3.303.356,30	68,58	698.924,01	14,51	396.682,78	8,24
Despesas de Capital	71.000,00	71.000,00	0,00	0,00	0,00	0,00	0,00	0,00
ASSISTÊNCIA HOSPITALAR E AMBULATORIAL (XXXIII)	2.727.000,00	2.727.000,00	1.155.874,25	42,39	280.777,14	10,29	172.455,97	6,32
Despesas Correntes	2.495.000,00	2.495.000,00	1.155.874,25	46,33	280.777,14	11,25	172.455,97	6,91
Despesas de Capital	232.000,00	232.000,00	0,00	0,00	0,00	0,00	0,00	0,00
SUORTE PROFILÁTICO E TERAPÊUTICO (XXXIV)	15.000,00	15.000,00	0,00	0,00	0,00	0,00	0,00	0,00

col 

	15.000,00	15.000,00	0,00	0,00	0,00	0,00	0,00	0,00	0,00	0,00	0,00	0,00	0,00
Despesas Correntes	0,00	0,00	0,00	0,00	0,00	0,00	0,00	0,00	0,00	0,00	0,00	0,00	0,00
Despesas de Capital	0,00	0,00	0,00	0,00	0,00	0,00	0,00	0,00	0,00	0,00	0,00	0,00	0,00
VIGILÂNCIA SANITÁRIA (XXXV)	0,00	0,00	0,00	0,00	0,00	0,00	0,00	0,00	0,00	0,00	0,00	0,00	0,00
Despesas Correntes	0,00	0,00	0,00	0,00	0,00	0,00	0,00	0,00	0,00	0,00	0,00	0,00	0,00
Despesas de Capital	0,00	0,00	0,00	0,00	0,00	0,00	0,00	0,00	0,00	0,00	0,00	0,00	0,00
VIGILÂNCIA EPIDEMIOLÓGICA (XXXVI)	840.500,00	740.500,00	310.087,94	41,88	48.633,78	5,7	24.582,66	3,32	24.582,66	3,32	24.582,66	3,32	24.582,66
Despesas Correntes	840.000,00	740.000,00	310.087,94	41,90	48.633,78	6,57	24.582,66	3,32	24.582,66	3,32	24.582,66	3,32	24.582,66
Despesas de Capital	500,00	500,00	0,00	0,00	0,00	0,00	0,00	0,00	0,00	0,00	0,00	0,00	0,00
ALIMENTAÇÃO E NUTRIÇÃO (XXXVII)	0,00	0,00	0,00	0,00	0,00	0,00	0,00	0,00	0,00	0,00	0,00	0,00	0,00
Despesas Correntes	0,00	0,00	0,00	0,00	0,00	0,00	0,00	0,00	0,00	0,00	0,00	0,00	0,00
Despesas de Capital	0,00	0,00	0,00	0,00	0,00	0,00	0,00	0,00	0,00	0,00	0,00	0,00	0,00
OUTRAS SUBFUNÇÕES (XXXVIII)	1.760.250,00	1.760.250,00	50.261,20	2,86	50.261,20	2,86	0,00	0,00	0,00	0,00	0,00	0,00	0,00
Despesas Correntes	160.250,00	160.250,00	0,00	0,00	0,00	0,00	0,00	0,00	0,00	0,00	0,00	0,00	0,00
Despesas de Capital	1.600.000,00	1.600.000,00	50.261,20	3,14	50.261,20	3,14	0,00	0,00	0,00	0,00	0,00	0,00	0,00
TOTAL DAS DESPESAS NÃO COMPUTADAS NO CÁLCULO DO MÍNIMO (XXXIX)=(XXXII+XXXIII+XXXIV+XXXV+XXXVI+XXXVII+XXXVIII)	9.830.250,00	10.130.250,00	4.819.579,69	47,58	1.078.546,13	10,65	593.721,41	5,86	593.721,41	5,86	593.721,41	5,86	593.721,41

DESPESAS TOTAIS COM SAÚDE EXECUTADAS COM RECURSOS PRÓPRIOS E COM RECURSOS TRANSFERIDOS DE OUTROS ENTES	DOTAÇÃO INICIAL	DOTAÇÃO ATUALIZADA (C)	DESPESAS EMPENHADAS		DESPESAS LIQUIDADAS		DESPESAS PAGAS	
			ATÉ O BIMESTRE (d)	% (d/c)x100	ATÉ O BIMESTRE (e)	% (e/c)x100	ATÉ O BIMESTRE (f)	% (f/c)x100
ATENÇÃO BÁSICA (XL)=(IV + XXXII)	6.368.000,00	6.368.000,00	3.903.356,30	61,30	753.180,37	11,83	450.939,14	7,08
ASSISTÊNCIA HOSPITALAR E AMBULATORIAL (XLI)=(V + XXXIII)	5.307.331,40	5.351.253,75	2.438.267,09	45,56	518.348,98	9,69	320.927,81	6,00
SUPOORTE PROFILÁTICO E TERAPEUTICO (XLII)=(VI + XXXIV)	15.000,00	15.000,00	0,00	0,00	0,00	0,00	0,00	0,00
VIGILÂNCIA SANITÁRIA (XLIII)=(VII + XXXV)	0,00	0,00	0,00	0,00	0,00	0,00	0,00	0,00
VIGILÂNCIA EPIDEMIOLÓGICA (XLIV)=(VIII + XXXVI)	932.000,00	932.000,00	480.087,94	51,51	70.948,60	7,61	38.924,47	4,18
ALIMENTAÇÃO E NUTRIÇÃO (XLV)=(XIX + XXXVII)	0,00	0,00	0,00	0,00	0,00	0,00	0,00	0,00
OUTRAS SUBFUNÇÕES (XLVI)=(X + XXXVIII)	4.750.250,00	4.750.250,00	1.481.019,18	31,18	309.537,06	6,52	203.771,85	4,29
TOTAL DAS DESPESAS COM SAÚDE (XLVII)=(XI + XXXIX)	17.372.581,40	17.416.503,75	9.302.730,51	47,67	1.652.015,01	9,49	1.014.563,27	5,83

FONTE: SISTEMA: Aspec Informática - UNIDADE RESPONSÁVEL: Prefeitura Municipal de Carrius - DATA DA EMISSÃO: 12/04/2023 - HORA DA EMISSÃO: 09:14:56


Notas:

(1) Nos cinco primeiros bimestres do exercício, o acompanhamento será feito com base na despesa liquidada.





No último bimestre do exercício, o valor deverá corresponder ao total da despesa empenhada.

- (2) Até o exercício de 2018, o controle da execução dos restos a pagar considerava apenas os valores dos restos a pagar não processados (regra antiga). A partir do exercício de 2019, o controle da execução dos restos a pagar considera os restos a pagar processados e não processados (regra nova).


ANTONIO WILMAR PALACIO DE OLIVEIRA
PREFEITO MUNICIPAL




ETCAN - ESC TEC CONT & ASS MUN LTDA -
Asses. Contábil - ce-000437/0-0


MARIA DO CARMO DE OLIVEIRA FERREIRA
SECRETÁRIA DE ADMINISTRAÇÃO E FINANÇAS


RREO - Anexo 13 (Lei no. 11.079 de 30.12.2004, arts 22,25 e 28)


R\$ 1,00


IMPACTOS DAS CONTRATAÇÕES DE PPP	SALDO TOTAL EM 2023		SALDO FINAL EM 2023									
	SALDO TOTAL EM 31 DE DEZEMBRO DO EXERCÍCIO ANTERIOR	Até o bimestre	<2023>	<2024>	<2025>	<2026>	<2027>	<2028>	<2029>	<2030>	<2031>	<2032>
TOTAL DE ATIVOS	0,00	0,00	0,00	0,00	0,00	0,00	0,00	0,00	0,00	0,00	0,00	0,00
Ativos constituídos pela SPE	0,00	0,00	0,00	0,00	0,00	0,00	0,00	0,00	0,00	0,00	0,00	0,00
TOTAL DE PASSIVOS	0,00	0,00	0,00	0,00	0,00	0,00	0,00	0,00	0,00	0,00	0,00	0,00
Obrigações decorrentes de ativos constituídos pela SPE	0,00	0,00	0,00	0,00	0,00	0,00	0,00	0,00	0,00	0,00	0,00	0,00
Provisões de PPP	0,00	0,00	0,00	0,00	0,00	0,00	0,00	0,00	0,00	0,00	0,00	0,00
Outros passivos	0,00	0,00	0,00	0,00	0,00	0,00	0,00	0,00	0,00	0,00	0,00	0,00
ATOS POTENCIAIS PASSIVOS	0,00	0,00	0,00	0,00	0,00	0,00	0,00	0,00	0,00	0,00	0,00	0,00
Obrigações contratuais	0,00	0,00	0,00	0,00	0,00	0,00	0,00	0,00	0,00	0,00	0,00	0,00
Riscos não provisionados	0,00	0,00	0,00	0,00	0,00	0,00	0,00	0,00	0,00	0,00	0,00	0,00
Garantias concedidas	0,00	0,00	0,00	0,00	0,00	0,00	0,00	0,00	0,00	0,00	0,00	0,00
Outros Passivos Contingentes	0,00	0,00	0,00	0,00	0,00	0,00	0,00	0,00	0,00	0,00	0,00	0,00
DESPESAS DE PPP	EXERCÍCIO ANTERIOR	EXERCÍCIO CORRENTE(2023)	<2024>	<2025>	<2026>	<2027>	<2028>	<2029>	<2030>	<2031>	<2032>	
DO ENTE FEDERADO, EXCETO ESTATAIS NÃO DEPENDENTES (I) = (I.1 + I.2)	0,00	0,00	0,00	0,00	0,00	0,00	0,00	0,00	0,00	0,00	0,00	
Contratadas (I.1)	0,00	0,00	0,00	0,00	0,00	0,00	0,00	0,00	0,00	0,00	0,00	
A Contratar (I.2)	0,00	0,00	0,00	0,00	0,00	0,00	0,00	0,00	0,00	0,00	0,00	
DAS ESTATAIS NÃO-DEPENDENTES (II) = (II.1 + II.2)	0,00	0,00	0,00	0,00	0,00	0,00	0,00	0,00	0,00	0,00	0,00	
Contratadas (II.1)	0,00	0,00	0,00	0,00	0,00	0,00	0,00	0,00	0,00	0,00	0,00	
A Contratar (II.2)	0,00	0,00	0,00	0,00	0,00	0,00	0,00	0,00	0,00	0,00	0,00	
TOTAL DAS DESPESAS DE PPP (III) = (I + II)	0,00	0,00	0,00	0,00	0,00	0,00	0,00	0,00	0,00	0,00	0,00	
RECEITA CORRENTE LÍQUIDA (RCL) (IV)	74.655.204,96	75.401.577,55										
TOTAL DAS DESPESAS CONSIDERADAS PARA O LIMITE (I)	0,00	0,00										
TOTAL DAS DESPESAS CONSIDERADAS PARA O LIMITE / RCL (%) (V) = (I / IV)	0,00	0,00										

FONTE: SISTEMA: Aspec Informática - UNIDADE RESPONSÁVEL: Prefeitura Municipal de Cariús - DATA DA EMISSÃO: 12/04/2023 - HORA DA EMISSÃO: 09:17:32
NOTA:


ANTONIO WILMAR PALÁCIO DE OLIVEIRA
PREFEITO MUNICIPAL


ETCAM - ESC TEC CONT & ASS MUN LTDA -
Asses. Contábil - ce-000437/0-0


MARIA DO CARMO DE OLIVEIRA FERREIRA
SECRETÁRIA DE ADMINISTRAÇÃO E FINANÇAS

RREO - Anexo 14 (LRF, Art. 48)

R\$ 1,00

BALANÇO ORÇAMENTÁRIO	Até o Bimestre
RECEITAS	
Previsão Inicial	82.475.676,00
Previsão Atualizada	82.475.676,00
Receitas Realizadas	15.554.029,36
Deficit Orçamentário	0,00
Saldos de Exercícios Anteriores (utilizados para créditos Adicionais)	0,00
DESPESAS	
Dotação Inicial	82.475.676,00
Dotação Atualizada	82.475.676,00
Despesas Empenhadas	33.704.952,40
Despesas Liquidadas	8.420.691,91
Despesas Pagas	6.357.134,82
Superavit Orçamentário	7.133.337,45
DESPESAS POR FUNÇÃO/SUBFUNÇÃO	Até o Bimestre
Despesas Empenhadas	33.704.952,40
Despesas Liquidadas	8.420.691,91
RECEITA CORRENTE LÍQUIDA - RCL	Até o Bimestre
Receita Corrente Líquida	75.401.577,55
Receita Corrente Líquida Ajustada para Cálculo dos Limites de Endividamento	74.701.577,55
Receita Corrente Líquida Ajustada para Cálculo dos Limites da Despesa com Pessoal	70.944.135,55
RECEITAS E DESPESAS DOS REGIME PRÓPRIO DE PREVIDÊNCIA DOS SERVIDORES	Até o Bimestre
Fundo em Capitalização (PLANO PREVIDENCIÁRIO)	
Receitas Previdenciárias Realizadas	0,00
Despesas Previdenciárias Empenhadas	0,00
Despesas Previdenciárias Liquidadas	0,00
Despesas Previdenciárias Pagas	0,00
Resultado Previdenciário	0,00
Fundo em Repartição (PLANO FINANCEIRO)	
Receitas Previdenciárias Realizadas	0,00

Carla

Despesas Previdenciárias Empenhada	0,00
Despesas Previdenciárias Liquidadas	0,00
Despesas Previdenciárias Pagas	0,00
Resultado Previdenciário	0,00

RESULTADOS PRIMÁRIO E NOMINAL	Meta fixada no Anexo de Metas Fiscais da LDO (a)	Resultado apurado até o bimestre (b)	% em relação (b/a)
Resultado Primário (sem RPPS) - Acima da Linha	561.556,00	461.252,80	82,14 %
Resultado Nominal (sem RPPS) - Acima da Linha	931.120,00	1.028.707,50	110,48 %

RESTOS A PAGAR POR PODER E MINISTÉRIO PÚBLICO	Inscrição	Cancelamento Até o Bimestre	Pagamento Até o Bimestre	Saldo a Pagar
RESTOS A PAGAR PROCESSADOS				
Poder Executivo	4.212.501,35	40,20	3.510.021,20	702.439,95
Poder Legislativo	4.212.461,15	0,00	3.510.021,20	702.439,95
Poder Judiciário	40,20	40,20	0,00	0,00
Ministério Público	0,00	0,00	0,00	0,00
Defensoria Pública	0,00	0,00	0,00	0,00
RESTOS A PAGAR NÃO PROCESSADOS				
Poder Executivo	6.066.230,98	74.740,20	2.482.850,28	3.508.640,50
Poder Legislativo	6.066.190,78	74.700,00	2.482.850,28	3.508.640,50
Poder Judiciário	40,20	40,20	0,00	0,00
Ministério Público	0,00	0,00	0,00	0,00
Defensoria Pública	0,00	0,00	0,00	0,00
TOTAL	10.278.732,33	74.780,40	5.992.871,48	4.211.080,45

Real



DESPESAS COM MANUTENÇÃO E DESENVOLVIMENTO DO ENSINO	Valor Apurado Até o Bimestre	Limites Constitucionais Anuais	
		% Mínimo a Aplicar no Exercício	% Aplicado Até o Bimestre
Mínimo Anual de <25% > das Receitas de Impostos na Manutenção e Desenvolvimento do Ensino	-226.557,91	25%	-2,93
Mínimo Anual de 70% do FUNDEB na Remuneração dos Profissionais da Educação Básica	1.971.403,81	70%	38,45
Percentual de 50% da Complementação da União ao FUNDEB (VAAT) na Educação Infantil	0,00	50%	0,00
Mínimo de 15% da Complementação da União ao FUNDEB (VAAT) em despesa de Capital	0,00	15%	0,00

RECEITAS DE OPERAÇÕES DE CRÉDITO E DESPESAS DE CAPITAL	Valor Apurado no Exercício	Saldo não realizado
Receitas de Operações de Crédito		
Despesa de Capital Líquida		

PROJEÇÃO ATUARIAL DOS REGIMES DE PREVIDÊNCIA	EXERCÍCIO	100.º EXERCÍCIO	200.º EXERCÍCIO	350.º EXERCÍCIO
Fundo em Capitalização (Plano Previdenciário)				
Receitas Previdenciárias				
Despesas Previdenciárias				
Resultado Previdenciário				
Fundo em Repartição (Plano Financeiro)				
Receitas Previdenciárias				
Despesas Previdenciárias				
Resultado Previdenciário				

RECEITA DA ALIENAÇÃO DE ATIVOS E APLICAÇÃO DOS RECURSOS	Valor Apurado no Exercício	Saldo a Realizar
Receitas da Alienação de Ativos		
Aplicação dos Recursos da Alienação de Ativos		

led


DESPESAS COM AÇÕES E SERVIÇOS PÚBLICOS DE SAÚDE	Valor Apurado Até o Bimestre	Limite Constitucional Anual	
		% Mínimo a Aplicar no Exercício	% Aplicado Até o Bimestre
Despesas com Ações e Serviços Públicos de Saúde executadas com recursos de impostos	573.468,88	15,00 %	7,42 %


DESPESAS DE CARÁTER CONTINUADO DERIVADAS DE PPP

Valor Apurado no
Exercício Corrente

Total das Despesas Consideradas para o Limite / RCL (%)

FONTE: SISTEMA: Aspec Informática - UNIDADE RESPONSÁVEL: Prefeitura Municipal de Cariús - DATA DA EMISSÃO: 12/04/2023 - HORA DA EMISSÃO: 09:22:14


ANTONIO WILLAMAR PALÁCIO DE OLIVEIRA
PREFEITO MUNICIPAL


ETCAM - ESC TEC CONT & ASS MUN LTDA -
Asses. Contábil - ce-000437/0-0



MARIA DO CARMO DE OLIVEIRA FERREIRA
SECRETÁRIA DE ADMINISTRAÇÃO E FINANÇAS