
RREO

(RELATÓRIO RESUMIDO DA
EXECUÇÃO ORÇAMENTÁRIA)

2º BIMESTRE

25 DE MARÇO DE 1955

2023

(Março à Abril)



EDITAL DE PUBLICAÇÃO

CARIÚS

O prefeito Municipal de Cariús, no uso de suas atribuições que lhe são conferidas pela Lei Orgânica Municipal, e de conformidade com a determinação contida na Lei complementar Nº 101, DE 04 DE MAIO de 2000 (Lei de Responsabilidade Fiscal), **AUTORIZA** a publicação mediante afixação na Secretaria da Câmara e da Prefeitura Municipal, na mídia eletrônica, com os seguintes endereços na INTERNET: www.carius.ce.gov.br, e em demais locais de amplo acesso público, para a divulgação nesta data dos **RREO – Relatório Resumido de Execução Orçamentária** (arts.52 e 53, Lei Complementar nº 101/2000), referente ao **2º Bimestre/2023**.

Paço da PREFEITURA MUNICIPAL DE CARIÚS, em 30 de maio de 2023.

Atenciosamente;


Antônio Wilamar Palácio de Oliveira
Prefeito Municipal

Atestado

Atesto que foi publicado, em 30/05/2023, o Relatório Resumido de Execução Orçamentária (RREO) do 2º bimestre de 2023 deste Município, conforme preceituam os arts. 52 e 53 da Lei Complementar nº 101, de 04/05/2000.


Cariús/CE, em 30/05/2023.

Lista de Assinaturas

Assinatura: 1

Digitally signed by ANTONIO WILAMAR PALACIO DE OLIVEIRA:24746649391
Date: 2023.05.30 14:16:09 GFT
Perfil: Titular do Poder Executivo
Instituição: Prefeitura Municipal de Cariús - CE

As assinaturas digitais podem ser verificadas no arquivo PDF.



A instituição **Prefeitura Municipal de Cariús - CE (CE)** homologou, junto à Secretaria do Tesouro Nacional - STN, a declaração referente aos dados abaixo:

Instituição:	Prefeitura Municipal de Cariús - CE (CE)
Declaração:	Relatório Resumido de Execução Orçamentária
Periodicidade:	Bimestral
Período:	2º bimestre
Exercício:	2023
Assinatura(s):	<ul style="list-style-type: none">Nome: ANTONIO WILAMAR PALACIO DE OLIVEIRA <i>Titular do Poder Executivo</i>CPF: 247.466.493-91Data: 30/05/2023 12:48:44

O Código do Recibo da declaração homologada em 30/05/2023, às 12:48:57 , é:

04 . RZ . VX - 7

Observações:

- A referida declaração encontra-se disponível para consulta pública no sítio <https://siconfi.tesouro.gov.br>, menu "Consultas" item "Consultar Declaração".
- Este documento expirará caso a declaração em questão sofra quaisquer alterações.

RREO - ANEXO 1 (LRF, Art 52, inciso I, alínea 'a' e 'b' do inciso II e § 10.) R\$ 1,00

	RECEITAS ORÇAMENTÁRIAS	PREVISÃO INICIAL	PREVISÃO ATUALIZADA (a)	NO BIMESTRE (b)	RECEITAS REALIZADAS			SALDO A REALIZAR (a-c)
					% b/a	ATÉ O BIMESTRE (c)	% c/a	
RECEITAS (exceto intra-orçamentárias) (I)		82.475.676,00	82.475.676,00	10.696.030,09	12,97	26.250.059,45	31,83	56.225.616,55
RECEITAS CORRENTES		70.233.676,00	70.233.676,00	10.695.877,70	15,22	23.946.819,04	34,09	46.306.856,96
IMPOSTOS, TAXAS E CONTRIBUIÇÕES DE MELHORIA		1.495.776,00	1.495.776,00	403.266,66	26,96	703.893,87	47,06	791.882,13
Impostos		1.376.876,00	1.376.876,00	397.090,30	28,84	668.016,12	48,52	708.859,88
Taxas		118.900,00	118.900,00	6.176,36	5,19	35.877,75	30,17	83.022,25
CONTRIBUIÇÕES		0,00	0,00	0,00	0,00	0,00	0,00	0,00
Contribuição de melhoria		408.000,00	408.000,00	47.996,46	11,76	148.362,51	36,36	259.637,49
CONTRIBUIÇÕES SOCIAIS		0,00	0,00	0,00	0,00	0,00	0,00	0,00
CONTRIBUIÇÕES ECONÔMICAS		0,00	0,00	0,00	0,00	0,00	0,00	0,00
Contribuição para entidades privadas de serviço social e de formação profissional		0,00	0,00	0,00	0,00	0,00	0,00	0,00
Contribuição para o custeio do serviço de iluminação pública		0,00	0,00	0,00	0,00	0,00	0,00	0,00
RECEITA PATRIMONIAL		408.000,00	408.000,00	47.996,46	11,76	148.362,51	36,36	259.637,49
Exploração do Patrimônio Imobiliário do Estado		102.100,00	102.100,00	631.145,26	618,16	1.202.995,90	1.178,25	-1.100.895,90
Valores mobiliários		30.600,00	30.600,00	2.182,30	7,13	6.378,44	21,30	24.011,56
Delegação de Serviços Públicos Mediante Concessão, Permissão, Autorização ou Licença		71.500,00	71.500,00	628.962,76	879,67	1.196.417,46	1.673,31	-1.124.917,46
Exploração de Recursos Naturais		0,00	0,00	0,00	0,00	0,00	0,00	0,00
Exploração do Patrimônio Intangível		0,00	0,00	0,00	0,00	0,00	0,00	0,00
Cessão de Direitos		0,00	0,00	0,00	0,00	0,00	0,00	0,00
Demais Receitas Patrimoniais		0,00	0,00	0,00	0,00	0,00	0,00	0,00
RECEITA AGROPECUÁRIA		0,00	0,00	0,00	0,00	0,00	0,00	0,00
RECEITA INDUSTRIAL		0,00	0,00	0,00	0,00	0,00	0,00	0,00
RECEITA DE SERVIÇOS		10.000,00	10.000,00	0,00	0,00	0,00	0,00	10.000,00
Serviços Administrativos e Comerciais Gerais		10.000,00	10.000,00	0,00	0,00	0,00	0,00	10.000,00
Serviços e Atividades Referentes à Navegação e ao Transporte		0,00	0,00	0,00	0,00	0,00	0,00	0,00
Serviços e Atividades Referentes à Saúde		0,00	0,00	0,00	0,00	0,00	0,00	0,00
Serviços e Atividades Financeiras		0,00	0,00	0,00	0,00	0,00	0,00	0,00
Outros Serviços		0,00	0,00	0,00	0,00	0,00	0,00	0,00
TRANSFERÊNCIAS CORRENTES		67.968.300,00	67.968.300,00	9.404.654,30	13,84	21.610.429,11	31,79	46.357.870,89

Transferências da União e de suas Entidades e de suas Entidades	48.852.700,00	48.852.700,00	6.475.842,46	13,26	15.090.341,44	30,89	33.762.358,56
Transferências dos Estados e do Distrito Federal e de suas Entidades	7.115.600,00	7.115.600,00	1.016.860,29	14,29	2.191.562,18	30,80	4.924.037,82
Transferências dos Municípios e de suas Entidades	0,00	0,00	0,00	0,00	0,00	0,00	0,00
Transferências de Instituições Privadas	0,00	0,00	0,00	0,00	0,00	0,00	0,00
Transferências de Outras Instituições Públicas	12.000.000,00	12.000.000,00	1.911.951,55	15,93	4.328.525,49	36,07	7.671.474,51
Transferências do Exterior	0,00	0,00	0,00	0,00	0,00	0,00	0,00
Outras transferências	0,00	0,00	0,00	0,00	0,00	0,00	0,00
OUTRAS RECEITAS CORRENTES	269.500,00	269.500,00	208.815,02	77,48	281.137,65	104,32	-11.637,65
Multas Administrativas, Contratuais e Judiciais	10.000,00	10.000,00	0,00	0,00	0,00	0,00	10.000,00
Indenizações, Restituições e Ressarcimentos	259.500,00	259.500,00	208.815,02	80,47	281.137,65	108,34	-21.637,65
Bens, Direitos e Valores Incorporados ao Patrimônio Público	0,00	0,00	0,00	0,00	0,00	0,00	0,00
Multas e Juros de Mora das Receitas de Capital	0,00	0,00	0,00	0,00	0,00	0,00	0,00
Demais Receitas Correntes	0,00	0,00	0,00	0,00	0,00	0,00	0,00
RECEITAS DE CAPITAL	12.222.000,00	12.222.000,00	152,39	0,00	2.303.240,41	18,85	9.918.759,59
OPERAÇÕES DE CRÉDITO	0,00	0,00	0,00	0,00	0,00	0,00	-2.300.000,00
Operações de crédito - Mercado Interno	0,00	0,00	0,00	0,00	0,00	0,00	-2.300.000,00
Operações de crédito - Mercado Externo	0,00	0,00	0,00	0,00	0,00	0,00	0,00
ALIENAÇÃO DE BENS	0,00	0,00	0,00	0,00	0,00	0,00	0,00
Alienação de Bens Móveis	0,00	0,00	0,00	0,00	0,00	0,00	0,00
Alienação de Bens Imóveis	0,00	0,00	0,00	0,00	0,00	0,00	0,00
Alienação de Bens Intangíveis	0,00	0,00	0,00	0,00	0,00	0,00	0,00
AMORTIZAÇÕES DE EMPRÉSTIMOS	0,00	0,00	0,00	0,00	0,00	0,00	0,00
TRANSFERÊNCIAS DE CAPITAL	12.222.000,00	12.222.000,00	152,39	0,00	3.240,41	0,03	12.218.759,59
Transferências da União e de suas Entidades e de suas Entidades	11.982.000,00	11.982.000,00	152,39	0,00	3.240,41	0,03	11.978.759,59
Transferências dos Estados e do Distrito Federal e de suas Entidades	240.000,00	240.000,00	0,00	0,00	0,00	0,00	240.000,00
Transferências dos Municípios e de suas Entidades	0,00	0,00	0,00	0,00	0,00	0,00	0,00
Transferências de Instituições Privadas	0,00	0,00	0,00	0,00	0,00	0,00	0,00
Transferências de Outras Instituições Públicas	0,00	0,00	0,00	0,00	0,00	0,00	0,00
Transferências do Exterior	0,00	0,00	0,00	0,00	0,00	0,00	0,00
Demais Transferências de Capital	0,00	0,00	0,00	0,00	0,00	0,00	0,00
OUTRAS RECEITAS DE CAPITAL	0,00	0,00	0,00	0,00	0,00	0,00	0,00
Integração do Capital Social	0,00	0,00	0,00	0,00	0,00	0,00	0,00
Remuneração das Disponibilidades do Tesouro	0,00	0,00	0,00	0,00	0,00	0,00	0,00
Resgate de Títulos do Tesouro	0,00	0,00	0,00	0,00	0,00	0,00	0,00
Demais Receitas de Capital	0,00	0,00	0,00	0,00	0,00	0,00	0,00
RECEITAS (intra-orçamentárias) (II)	0,00	0,00	0,00	0,00	0,00	0,00	0,00

SUBTOTAL DAS RECEITAS (III) = (I + II)	82.475.676,00	82.475.676,00	10.696.030,09	12,97	26.250.059,45	31,83	56.225.616,55
OPERAÇÕES DE CRÉDITO / REFINANCIAMENTO (IV)							
OPERAÇÕES DE CRÉDITO - MERCADO INTERNO							
Mobiliária							
Contratual							
OPERAÇÕES DE CRÉDITO - MERCADO EXTERNO							
Mobiliária							
Contratual							
TOTAL DAS RECEITAS (V) = (III + IV)	82.475.676,00	82.475.676,00	10.696.030,09	12,97	26.250.059,45	31,83	56.225.616,55
DÉFICIT (VI)(I)	-	-	-	-	0,00	-	-
TOTAL COM DÉFICIT (VII) = (V+VI)	82.475.676,00	82.475.676,00	10.696.030,09	12,97	26.250.059,45	31,83	56.225.616,55
SALDOS DE EXERCÍCIOS ANTERIORES		0,00			0,00		
Recursos arrecadados em exercícios anteriores - RPPS		0,00			-		
Superávit financeiro utilizado para créditos adicionais		0,00			0,00		


DESPESAS ORÇAMENTÁRIAS	DOTAÇÃO INICIAL (d)	DOTAÇÃO ATUALIZADA (e)	DESPESAS EMPENHADAS		SALDO (g)=(e-f)	DESPESAS LIQUIDADAS		SALDO (i)=(e-h)	DESPESAS PAGAS ATÉ O BIMESTRE (j)
			NO BIMESTRE	ATÉ O BIMESTRE (f)		NO BIMESTRE	ATÉ O BIMESTRE (h)		
DESPESAS (exceto intr orçamentárias)(VIII)	82.475.676,00	82.475.676,00	6.356.956,50	40.061.908,90	42.413.767,10	11.379.152,74	19.799.844,65	62.675.831,35	17.841.523,16
DESPESAS CORRENTES	58.190.244,60	59.439.395,68	4.425.408,91	35.637.846,84	23.821.548,84	9.791.847,42	16.113.207,52	43.346.193,16	14.157.409,23
Pessoal e encargos so	34.044.949,09	34.044.248,19	52.686,17	23.028.040,51	11.036.207,68	5.654.918,27	10.127.718,14	23.936.530,05	8.171.924,85
Juros e encargos da d	20.000,00	512.010,00	517.000,00	512.000,00	10,00	95.750,85	95.750,85	416.259,15	95.750,85
Outras despesas corre	24.125.295,51	24.883.137,49	3.860.722,74	12.097.806,33	12.785.331,16	4.041.173,30	5.889.733,53	18.993.403,96	5.889.733,53
DESPESAS DE CAPITAL	21.785.431,40	20.516.280,32	1.931.547,59	4.424.062,06	16.092.218,26	1.587.310,32	3.686.642,13	16.829.638,19	3.684.113,93
Investimentos	20.462.231,40	19.138.530,32	1.647.596,99	3.639.531,06	15.518.999,26	1.388.551,54	3.363.198,91	15.795.331,41	3.360.670,71
Inversões financeiras	571.200,00	571.200,00	0,00	0,00	571.200,00	0,00	0,00	571.200,00	0,00
Amortização de dívida	752.000,00	786.550,00	283.950,60	784.531,00	2.019,00	198.758,78	323.443,22	463.106,78	323.443,22

RESERVA DE CONTINGÊNCIA	2.500.000,00	2.500.000,00	0,00	2.500.000,00	0,00	2.500.000,00	0,00	2.500.000,00	0,00
DESPESAS (intra-orçamentárias) (IX)	0,00	0,00	0,00	0,00	0,00	0,00	0,00	0,00	0,00
SUBTOTAL DAS DESPESAS (X) = (VIII+IX)	82.475.676,00	82.475.676,00	6.356.956,50	40.061.908,90	11.379.152,74	19.799.844,65	62.675.831,35	17.841.523,16	
AMORTIZAÇÃO DA DÍVIDA REFINANCIAMENTO (XI)									
AMORT. DA DÍVIDA INT									
Dívida mobiliária									
Dívida contratual									
AMORT. DA DÍVIDA EXT									
Dívida mobiliária									
Dívida contratual									
TOTAL DAS DESPESAS (XII) = (X+XI)	82.475.676,00	82.475.676,00	6.356.956,50	40.061.908,90	11.379.152,74	19.799.844,65	62.675.831,35	17.841.523,16	
SUPERAVIT (XIII)	-	-	-	6.450.214,80	-	6.450.214,80	-	-	
TOTAL COM SUPERÁVIT (XIV) = (XII+XIII)	82.475.676,00	82.475.676,00	6.356.956,50	46.512.123,70	11.379.152,74	26.250.059,45	62.675.831,35	17.841.523,16	
RESERVA DO RPPS	0,00	0,00	0,00	0,00	0,00	0,00	0,00	0,00	0,00

FOITE: SISTEMA: Aspec Informática - UNIDADE RESPONSÁVEL: Prefeitura Municipal de Cariús - DATA DA EMISSÃO: 30/05/2023 - HORA DA EMISSÃO: 13:10:54
 (1) O déficit será apurado pela diferença entre a receita realizada e a despesa liquidada nos cinco primeiros bimestres e a despesa empenhada no último bimestre.

NOTA:

RECEITAS INTRA-ORÇAMENTÁRIAS	PREVISÃO INICIAL	PREVISÃO ATUALIZADA (a)	RECEITAS REALIZADAS			SALDO A REALIZAR (a-c)
			NO BIMESTRE (b)	% b/a	ATÉ O BIMESTRE (c)	
RECEITAS (intra-orçamentárias) (II)	0,00	0,00	0,00	0,00	0,00	0,00
RECEITAS CORRENTES	0,00	0,00	0,00	0,00	0,00	0,00
IMPOSTOS, TAXAS E CONTRIBUIÇÕES DE MELHORIA	0,00	0,00	0,00	0,00	0,00	0,00




Impostos	0,00	0,00	0,00	0,00	0,00	0,00	0,00	0,00	0,00	0,00	0,00	0,00
Taxas	0,00	0,00	0,00	0,00	0,00	0,00	0,00	0,00	0,00	0,00	0,00	0,00
Contribuição de melhoria	0,00	0,00	0,00	0,00	0,00	0,00	0,00	0,00	0,00	0,00	0,00	0,00
CONTRIBUIÇÕES	0,00	0,00	0,00	0,00	0,00	0,00	0,00	0,00	0,00	0,00	0,00	0,00
Contribuições sociais	0,00	0,00	0,00	0,00	0,00	0,00	0,00	0,00	0,00	0,00	0,00	0,00
Contribuições econômicas	0,00	0,00	0,00	0,00	0,00	0,00	0,00	0,00	0,00	0,00	0,00	0,00
Contribuição para entidades privadas de serviços social e de formação profissional	0,00	0,00	0,00	0,00	0,00	0,00	0,00	0,00	0,00	0,00	0,00	0,00
Contribuição para o custeio do serviço de iluminação pública	0,00	0,00	0,00	0,00	0,00	0,00	0,00	0,00	0,00	0,00	0,00	0,00
RECITA PATRIMONIAL	0,00	0,00	0,00	0,00	0,00	0,00	0,00	0,00	0,00	0,00	0,00	0,00
Exploração do Patrimônio Imobiliário do Estado	0,00	0,00	0,00	0,00	0,00	0,00	0,00	0,00	0,00	0,00	0,00	0,00
Valores mobiliários	0,00	0,00	0,00	0,00	0,00	0,00	0,00	0,00	0,00	0,00	0,00	0,00
Delegação de Serviços Públicos Mediante Concessão, Permissão, Autorização ou Licença	0,00	0,00	0,00	0,00	0,00	0,00	0,00	0,00	0,00	0,00	0,00	0,00
Exploração de Recursos Naturais	0,00	0,00	0,00	0,00	0,00	0,00	0,00	0,00	0,00	0,00	0,00	0,00
Exploração do Patrimônio Intangível	0,00	0,00	0,00	0,00	0,00	0,00	0,00	0,00	0,00	0,00	0,00	0,00
Cessão de Direitos	0,00	0,00	0,00	0,00	0,00	0,00	0,00	0,00	0,00	0,00	0,00	0,00
Demais Receitas Patrimoniais	0,00	0,00	0,00	0,00	0,00	0,00	0,00	0,00	0,00	0,00	0,00	0,00
RECITA AGROPECUÁRIA	0,00	0,00	0,00	0,00	0,00	0,00	0,00	0,00	0,00	0,00	0,00	0,00
RECITA INDUSTRIAL	0,00	0,00	0,00	0,00	0,00	0,00	0,00	0,00	0,00	0,00	0,00	0,00
RECITA DE SERVIÇOS	0,00	0,00	0,00	0,00	0,00	0,00	0,00	0,00	0,00	0,00	0,00	0,00
Serviços Administrativos e Comerciais Gerais	0,00	0,00	0,00	0,00	0,00	0,00	0,00	0,00	0,00	0,00	0,00	0,00
Serviços e Atividades Referentes à Navegação e ao Transporte	0,00	0,00	0,00	0,00	0,00	0,00	0,00	0,00	0,00	0,00	0,00	0,00
Serviços e Atividades Referentes à Saúde	0,00	0,00	0,00	0,00	0,00	0,00	0,00	0,00	0,00	0,00	0,00	0,00
Serviços e Atividades Financeiras	0,00	0,00	0,00	0,00	0,00	0,00	0,00	0,00	0,00	0,00	0,00	0,00
Outros Serviços	0,00	0,00	0,00	0,00	0,00	0,00	0,00	0,00	0,00	0,00	0,00	0,00
TRANSFERÊNCIAS CORRENTES	0,00	0,00	0,00	0,00	0,00	0,00	0,00	0,00	0,00	0,00	0,00	0,00
Transferências da União e de suas Entidades	0,00	0,00	0,00	0,00	0,00	0,00	0,00	0,00	0,00	0,00	0,00	0,00
Transferências dos Estados e do Distrito Federal e de suas Entidades	0,00	0,00	0,00	0,00	0,00	0,00	0,00	0,00	0,00	0,00	0,00	0,00
Transferências dos Municípios e de suas Entidades	0,00	0,00	0,00	0,00	0,00	0,00	0,00	0,00	0,00	0,00	0,00	0,00
Transferências de Instituições Privadas	0,00	0,00	0,00	0,00	0,00	0,00	0,00	0,00	0,00	0,00	0,00	0,00
Transferências de Outras Instituições Públicas	0,00	0,00	0,00	0,00	0,00	0,00	0,00	0,00	0,00	0,00	0,00	0,00
Transferências do Exterior	0,00	0,00	0,00	0,00	0,00	0,00	0,00	0,00	0,00	0,00	0,00	0,00
Outras transferências	0,00	0,00	0,00	0,00	0,00	0,00	0,00	0,00	0,00	0,00	0,00	0,00
OUTRAS RECEITAS CORRENTES	0,00	0,00	0,00	0,00	0,00	0,00	0,00	0,00	0,00	0,00	0,00	0,00
Multas Administrativas, Contratuais e Judiciais	0,00	0,00	0,00	0,00	0,00	0,00	0,00	0,00	0,00	0,00	0,00	0,00


Handwritten signature


Indenizações, Restituições e Ressarcimentos	0,00	0,00	0,00	0,00	0,00	0,00	0,00	0,00	0,00	0,00
Bens, Direitos e Valores Incorporados ao Patrimônio Público	0,00	0,00	0,00	0,00	0,00	0,00	0,00	0,00	0,00	0,00
Multas e Juros de Mora das Receitas de Capital	0,00	0,00	0,00	0,00	0,00	0,00	0,00	0,00	0,00	0,00
Demais Receitas Correntes	0,00	0,00	0,00	0,00	0,00	0,00	0,00	0,00	0,00	0,00
RECEITAS DE CAPITAL	0,00	0,00	0,00	0,00	0,00	0,00	0,00	0,00	0,00	0,00
OPERAÇÕES DE CRÉDITO	0,00	0,00	0,00	0,00	0,00	0,00	0,00	0,00	0,00	0,00
Operações de crédito - Mercado Interno	0,00	0,00	0,00	0,00	0,00	0,00	0,00	0,00	0,00	0,00
Operações de crédito - Mercado Externo	0,00	0,00	0,00	0,00	0,00	0,00	0,00	0,00	0,00	0,00
ALIEAÇÃO DE BENS	0,00	0,00	0,00	0,00	0,00	0,00	0,00	0,00	0,00	0,00
Alienação de Bens Móveis	0,00	0,00	0,00	0,00	0,00	0,00	0,00	0,00	0,00	0,00
Alienação de Bens Imóveis	0,00	0,00	0,00	0,00	0,00	0,00	0,00	0,00	0,00	0,00
Alienação de Bens Intangíveis	0,00	0,00	0,00	0,00	0,00	0,00	0,00	0,00	0,00	0,00
AMORTIZAÇÕES DE EMPRÉSTIMOS	0,00	0,00	0,00	0,00	0,00	0,00	0,00	0,00	0,00	0,00
TRANSFERÊNCIAS DE CAPITAL	0,00	0,00	0,00	0,00	0,00	0,00	0,00	0,00	0,00	0,00
Transferências da União e de suas Entidades	0,00	0,00	0,00	0,00	0,00	0,00	0,00	0,00	0,00	0,00
Transferências dos Estados e do Distrito Federal e de suas Entidades	0,00	0,00	0,00	0,00	0,00	0,00	0,00	0,00	0,00	0,00
Transferências dos Municípios e de suas Entidades	0,00	0,00	0,00	0,00	0,00	0,00	0,00	0,00	0,00	0,00
Transferências de Instituições Privadas	0,00	0,00	0,00	0,00	0,00	0,00	0,00	0,00	0,00	0,00
Transferências de Outras Instituições Públicas	0,00	0,00	0,00	0,00	0,00	0,00	0,00	0,00	0,00	0,00
Transferências do Exterior	0,00	0,00	0,00	0,00	0,00	0,00	0,00	0,00	0,00	0,00
Demais Transferências de Capital	0,00	0,00	0,00	0,00	0,00	0,00	0,00	0,00	0,00	0,00
OUTRAS RECEITAS DE CAPITAL	0,00	0,00	0,00	0,00	0,00	0,00	0,00	0,00	0,00	0,00
Integralização do Capital Social	0,00	0,00	0,00	0,00	0,00	0,00	0,00	0,00	0,00	0,00
Remuneração das Disponibilidades do Tesouro	0,00	0,00	0,00	0,00	0,00	0,00	0,00	0,00	0,00	0,00
Resgate de Títulos do Tesouro	0,00	0,00	0,00	0,00	0,00	0,00	0,00	0,00	0,00	0,00
Demais Receitas de Capital	0,00	0,00	0,00	0,00	0,00	0,00	0,00	0,00	0,00	0,00

CEL

DESPESAS INTRA-ORÇAMENTÁRIAS	DOTAÇÃO INICIAL (d)	DOTAÇÃO ATUALIZADA (e)	DESPESAS EMPENHADAS		SALDO (g)=(e-f)	DESPESAS LIQUIDADAS		SALDO (i)=(e-h)	DESPESAS PAGAS ATÉ O BIMESTRE (j)
			NO BIMESTRE	ATÉ O BIMESTRE (f)		NO BIMESTRE	ATÉ O BIMESTRE (h)		
DESPESAS (intra- orçamentárias)(IX)	0,00	0,00	0,00	0,00	0,00	0,00	0,00	0,00	0,00
DESPESAS CORRENTES	0,00	0,00	0,00	0,00	0,00	0,00	0,00	0,00	0,00
Pessoal e encargos so	0,00	0,00	0,00	0,00	0,00	0,00	0,00	0,00	0,00
Juros e encargos da d	0,00	0,00	0,00	0,00	0,00	0,00	0,00	0,00	0,00
Outras despesas corre	0,00	0,00	0,00	0,00	0,00	0,00	0,00	0,00	0,00
DESPESAS DE CAPITAL	0,00	0,00	0,00	0,00	0,00	0,00	0,00	0,00	0,00
RESERVA DE CONTIGÊNCIA	0,00	0,00	0,00	0,00	0,00	0,00	0,00	0,00	0,00


 ANTONIO WILMAR PALAÇO DE OLIVEIRA
 PREFEITO MUNICIPAL


 ETCAM - ESC TEC CONT & ASS MUN LTDA -
 Asses. Contábil - ce-000437/0-0


 MARIA DO CARMO DE OLIVEIRA FERREIRA
 SECRETÁRIA DE ADMINISTRAÇÃO E FINANÇAS

RREO - Anexo 2 (LRF, Art.52, inciso II, alínea 'c')

FUNÇÃO / SUBFUNÇÃO	DOTAÇÃO INICIAL	DOTAÇÃO ATUALIZADA (a)	DESPESAS EMPENHADAS			DESPESAS LIQUIDADAS			SALDO (e) = (a-d)	
			NO BIMESTRE	ATÉ O BIMESTRE (b)	%	NO BIMESTRE	ATÉ O BIMESTRE (d)	%		
										(b/total)
					(b)	(b)		(d)		
DESPESAS (EXCETO INTRA-ORÇAMENTARIAS) (I)	82.475.676,00	82.475.676,00	6.356.956,50	40.061.908,90	100,00	42.413.767,10	11.379.152,74	19.799.844,65	100,00	62.675.831,35
LEGISLATIVA	3.091.249,09	3.091.114,10	54.145,12	1.207.258,45	3,01	1.883.855,65	352.568,97	665.778,09	3,36	2.425.336,01
Ação Legislativa	3.091.249,09	3.091.114,10	54.145,12	1.207.258,45	3,01	1.883.855,65	352.568,97	665.778,09	3,36	2.425.336,01
ADMINISTRAÇÃO	11.906.076,51	12.138.007,81	707.069,34	7.553.347,58	18,85	4.584.660,23	1.858.587,72	3.467.341,18	17,51	8.670.666,63
Administração Geral	11.425.576,51	11.657.507,81	707.069,34	7.510.347,58	18,75	4.147.160,23	1.868.733,83	3.448.682,57	17,42	8.208.825,24
Controle Interno	58.500,00	58.500,00	0,00	43.000,00	0,11	15.500,00	9.853,89	18.658,61	0,09	39.841,39
Demais Subfunções	422.000,00	422.000,00	0,00	0,00	0,00	422.000,00	0,00	0,00	0,00	422.000,00
ASSISTÊNCIA SOCIAL	2.207.200,00	2.195.315,53	262.194,88	1.339.533,14	3,34	855.782,39	368.978,74	558.480,16	2,82	1.636.835,37
Assistência ao Idoso	45.800,00	15.800,00	0,00	0,00	0,00	15.800,00	0,00	0,00	0,00	15.800,00
Assistência à Criança e ao Adolescente	27.400,00	27.400,00	0,00	0,00	0,00	27.400,00	0,00	0,00	0,00	27.400,00
Assistência Comunitária	755.400,00	748.721,77	108.901,60	426.379,38	1,06	322.342,39	160.044,72	216.774,53	1,09	531.947,24
Administração Geral	1.378.600,00	1.403.393,76	133.293,28	913.153,76	2,28	490.240,00	208.934,02	341.705,63	1,73	1.061.688,13
SAÚDE	17.712.081,40	17.551.487,06	1.147.414,63	9.614.489,28	24,00	7.936.997,78	2.273.648,06	3.980.444,45	20,10	13.571.042,61
Atenção Básica	6.368.000,00	6.368.000,00	344.777,30	4.248.133,60	10,60	2.119.866,40	909.194,58	1.662.374,95	8,40	4.705.625,05
Assistência Hospitalar e Ambulatorial	5.646.331,40	5.696.207,46	579.608,81	3.132.220,04	7,82	2.563.987,42	811.275,37	1.384.405,73	6,99	4.311.801,73
Supporte Profilático e Terapêutico	15.000,00	15.000,00	0,00	0,00	0,00	15.000,00	0,00	0,00	0,00	15.000,00
Vigilância Epidemiológica	932.000,00	932.000,00	4.628,11	484.716,05	1,21	447.283,95	81.010,70	151.959,30	0,77	780.040,70
Administração Geral	4.750.750,00	4.540.279,60	268.400,41	1.749.419,59	4,37	2.790.860,01	472.167,41	781.704,47	3,95	3.758.575,13
EDUCAÇÃO	32.377.069,00	32.502.185,37	2.269.820,38	15.923.587,23	39,75	16.578.598,14	4.951.899,99	8.173.910,01	41,28	24.328.275,36
Ensino Fundamental	25.570.000,00	25.695.116,57	1.576.450,91	14.423.940,58	36,00	11.271.175,79	4.328.608,25	7.332.491,94	37,03	18.362.624,43
Ensino Médio	20.000,00	20.000,00	0,00	0,00	0,00	20.000,00	0,00	0,00	0,00	20.000,00
Ensino Superior	10.000,00	10.000,00	0,00	0,00	0,00	10.000,00	0,00	0,00	0,00	10.000,00
Educação Infantil	1.391.000,00	1.391.000,00	0,00	5.000,00	0,01	1.386.000,00	478,86	847,11	0,00	1.390.152,89
Educação de Jovens e Adultos	24.000,00	24.000,00	0,00	0,00	0,00	24.000,00	0,00	0,00	0,00	24.000,00
Administração Geral	4.982.069,00	4.982.069,00	379.679,57	1.180.956,75	2,95	3.801.112,25	513.280,38	731.038,46	3,69	4.251.030,54
Demais Subfunções	380.000,00	380.000,00	313.689,90	313.689,90	0,78	66.310,10	109.532,50	109.532,50	0,55	270.467,50
CULTURA	213.000,00	624.695,64	471.188,61	421.688,61	1,05	203.007,03	421.188,61	421.688,61	2,13	203.007,03
Difusão Cultural	18.000,00	479.695,64	471.188,61	421.688,61	1,05	8.007,03	421.188,61	421.688,61	2,13	8.007,03

Handwritten signature and initials.

RREO - Anexo 2 (LRF, Art.57, inciso II, alínea 'c')

FUNÇÃO / SUBFUNÇÃO	DOTAÇÃO INICIAL	DOTAÇÃO ATUALIZADA (a)	DESPESAS EMPENHADAS			SALDO (c) = (a-b)	DESPESAS LIQUIDADAS			SALDO (e) = (a-d)
			NO BIMESTRE	ATÉ O BIMESTRE (b)	%		NO BIMESTRE	ATÉ O BIMESTRE (d)	%	
Administração Geral	195.000,00	195.000,00	0,00	0,00	0,00	195.000,00	0,00	0,00	195.000,00	
URBANISMO	2.485.000,00	3.177.950,92	454.736,00	1.817.950,91	4,54	1.360.000,01	583.244,61	1.561.810,80	1.616.140,12	
Infra-Estrutura Urbana	1.750.000,00	2.442.950,92	454.736,00	1.337.950,91	3,34	1.105.000,01	454.736,00	1.337.950,91	1.105.000,01	
Serviços Urbanos	327.000,00	327.000,00	0,00	180.000,00	0,45	147.000,00	66.000,00	129.000,00	198.000,00	
Demais Subfunções	408.000,00	408.000,00	0,00	300.000,00	0,75	108.000,00	62.508,61	94.859,89	313.140,11	
HABITAÇÃO	350.000,00	350.000,00	0,00	0,00	0,00	350.000,00	0,00	0,00	350.000,00	
Habituação Urbana	300.000,00	300.000,00	0,00	0,00	0,00	300.000,00	0,00	0,00	300.000,00	
Administração Geral	50.000,00	50.000,00	0,00	0,00	0,00	50.000,00	0,00	0,00	50.000,00	
SANEAMENTO	4.058.000,00	3.123.584,68	0,00	0,00	0,00	3.123.584,68	0,00	0,00	3.123.584,68	
Saneamento Básico Rural	2.655.000,00	1.955.000,00	0,00	0,00	0,00	1.955.000,00	0,00	0,00	1.955.000,00	
Saneamento Básico Urbano	1.403.000,00	1.168.584,68	0,00	0,00	0,00	1.168.584,68	0,00	0,00	1.168.584,68	
AGRICULTURA	1.031.500,00	1.046.086,93	112.870,85	325.269,52	0,81	720.817,41	79.210,04	119.291,72	926.795,21	
Abastecimento	18.000,00	18.000,00	0,00	1.800,00	0,00	16.200,00	861,00	1.284,00	16.716,00	
Extensão Rural	412.500,00	427.086,93	112.870,85	323.469,52	0,81	103.617,41	78.349,04	118.007,72	309.079,21	
Promoção da Produção Agrop	1.000,00	1.000,00	0,00	0,00	0,00	1.000,00	0,00	0,00	1.000,00	
Demais Subfunções	600.000,00	600.000,00	0,00	0,00	0,00	600.000,00	0,00	0,00	600.000,00	
COMÉRCIO E SERVIÇOS	81.000,00	81.000,00	0,00	0,00	0,00	81.000,00	0,00	0,00	81.000,00	
Comercialização	75.000,00	75.000,00	0,00	0,00	0,00	75.000,00	0,00	0,00	75.000,00	
Turismo	6.000,00	6.000,00	0,00	0,00	0,00	6.000,00	0,00	0,00	6.000,00	
ENERGIA	550.000,00	200.000,00	0,00	0,00	0,00	200.000,00	0,00	0,00	200.000,00	
Energia Elétrica	550.000,00	200.000,00	0,00	0,00	0,00	200.000,00	0,00	0,00	200.000,00	
TRANSPORTE	2.135.000,00	1.565.999,85	124.726,09	124.726,09	0,31	1.441.273,76	124.726,09	124.726,09	1.441.273,76	
Transporte Rodoviário	2.085.000,00	1.515.999,85	124.726,09	124.726,09	0,31	1.391.273,76	124.726,09	124.726,09	1.391.273,76	
Administração Geral	50.000,00	50.000,00	0,00	0,00	0,00	50.000,00	0,00	0,00	50.000,00	
DESPORTO E LAZER	648.500,00	671.688,11	6.840,00	187.527,09	0,47	484.161,02	16.900,00	187.527,09	484.161,02	
Desporto Comunitário	568.500,00	591.688,11	6.840,00	187.527,09	0,47	404.161,02	16.900,00	187.527,09	404.161,02	
Lazer	80.000,00	80.000,00	0,00	0,00	0,00	80.000,00	0,00	0,00	80.000,00	
ENCARGOS ESPECIAIS	1.130.000,00	1.656.560,00	795.950,60	1.546.531,00	3,86	110.029,00	348.199,91	538.846,45	1.117.713,55	
Serviço da Dívida Interna	770.000,00	1.296.560,00	795.950,60	1.296.531,00	3,24	29,00	294.509,63	419.194,07	877.365,93	
Outros Encargos Especiais	360.000,00	360.000,00	0,00	250.000,00	0,62	110.000,00	53.690,28	119.652,38	240.347,62	
RESERVA DE CONTINGÊNCIA	2.500.000,00	2.500.000,00	0,00	0,00	0,00	2.500.000,00	0,00	0,00	2.500.000,00	


cel

RELATÓRIO RESUMIDO DA EXECUÇÃO ORÇAMENTÁRIA
 DEMONSTRATIVO DA EXECUÇÃO DAS DESPESAS POR FUNÇÃO/SUBFUNÇÃO
 ORÇAMENTO FISCAL E DA SEGURIDADE SOCIAL
 2º bimestre de 2023 (Março a Abril)

RREO - Anexo 2 (LRF, Art.52, inciso II, alínea 'c')

FUNÇÃO / SUBFUNÇÃO	DOTAÇÃO INICIAL	DOTAÇÃO ATUALIZADA (a)	DESPESAS EMPENHADAS			SALDO (c) = (a-b)	DESPESAS LIQUIDADAS			SALDO (e) = (a-d)
			NO BIMESTRE	ATÉ O BIMESTRE (b)	% (b/total)		NO BIMESTRE	ATÉ O BIMESTRE (d)	% (d/total)	
DESPESAS (INTRA-ORÇAMENTARIAS) (II)	0,00	0,00	0,00	0,00	0,00	0,00	0,00	0,00	0,00	0,00
TOTAL (III) = (I + II)	82.475.676,00	82.475.676,00	6.356.936,50	40.061.908,90	100,00	42.413.767,10	11.379.152,74	19.799.844,65	100,00	62.675.831,35


FONTE: SISTEMA: Aspec Informática - UNIDADE RESPONSÁVEL: Prefeitura Municipal de Caruius - DATA DA EMISSÃO: 30/05/2023 - HORA DA EMISSÃO: 13:11:23





RREO - Anexo 2 (LRF, Art.52, inciso II, alínea 'c')

FUNÇÃO / SUBFUNÇÃO - INTRA	DOTAÇÃO INICIAL	DOTAÇÃO ATUALIZADA (a)	DESPESAS EMPENHADAS		SALDO (c) = (a-b)	DESPESAS LIQUIDADAS		SALDO (e) = (a-d)
			NO BIMESTRE	ATÉ O BIMESTRE (b)		NO BIMESTRE	ATÉ O BIMESTRE (d)	
DESPESAS (INTRA-ORÇAMENTARIAS) (II)	0,00	0,00	0,00	0,00	0,00	0,00	0,00	0,00

FONTE: SISTEMA: ASpec Informática - UNIDADE RESPONSÁVEL: Prefeitura Municipal de Caruius - DATA DA EMISSÃO: 30/05/2023 - HORA DA EMISSÃO: 13:11:23


 ANTONIO WILMAR PALACIO DE OLIVEIRA
 PREFEITO MUNICIPAL


 MARIA DO CARMO DE OLIVEIRA FERREIRA
 SECRETÁRIA DE ADMINISTRAÇÃO E FINANÇAS


 MARIA DO CARMO DE OLIVEIRA FERREIRA
 SECRETÁRIA DE ADMINISTRAÇÃO E FINANÇAS

ESPECIFICAÇÃO	EVOLUÇÃO DA RECEITA REALIZADA NOS ÚLTIMOS 12 MESES												
	Mai/2022	Jun/2022	Jul/2022	Ago/2022	Set/2022	Out/2022	Nov/2022	Dez/2022	Jan/2023	Fev/2023	Mar/2023	Abr/2023	
RECEITAS CORRENTES (I)	7.687.409,33	6.529.152,85	9.671.303,41	5.816.138,17	5.668.219,65	5.555.254,03	6.505.523,89	6.505.523,89	6.505.523,89	6.505.523,89	6.505.523,89	6.505.523,89	6.505.523,89
Impostos, Taxas e Contribuições de Melhoria	211.736,45	170.466,29	272.586,14	285.939,09	187.300,20	182.877,46	199.443,74	199.443,74	199.443,74	199.443,74	199.443,74	199.443,74	199.443,74
IPU	920,12	1.203,81	1.873,30	466,29	1.310,82	6.908,96	20.167,02	20.167,02	20.167,02	20.167,02	20.167,02	20.167,02	20.167,02
ISS	40.843,89	83.883,21	126.045,88	190.999,08	83.543,51	75.681,87	80.828,71	80.828,71	80.828,71	80.828,71	80.828,71	80.828,71	80.828,71
ITBI	0,00	0,00	600,00	0,00	1.251,60	3.400,00	1.918,12	1.918,12	1.918,12	1.918,12	1.918,12	1.918,12	1.918,12
ITRF	168.014,18	83.553,31	138.075,64	92.059,29	96.119,43	96.200,03	96.227,07	96.227,07	96.227,07	96.227,07	96.227,07	96.227,07	96.227,07
IRRF	1.958,26	1.825,96	5.991,32	2.414,43	5.074,84	686,60	302,82	302,82	302,82	302,82	302,82	302,82	302,82
Outros Impostos, Taxas e Contribuições	50.903,60	51.729,50	46.719,25	43.661,91	0,00	42.733,05	40.260,69	40.260,69	40.260,69	40.260,69	40.260,69	40.260,69	40.260,69
Contribuições	196.546,10	203.875,45	232.640,72	297.846,44	317.387,11	230.910,10	246.760,00	246.760,00	246.760,00	246.760,00	246.760,00	246.760,00	246.760,00
Receita Patrimonial	195.677,45	201.301,35	230.414,07	295.911,51	316.236,01	230.142,70	244.027,15	244.027,15	244.027,15	244.027,15	244.027,15	244.027,15	244.027,15
Rendimentos de Aplicação Financeira	868,65	2.484,10	2.226,65	1.934,93	1.151,10	767,40	2.732,85	2.732,85	2.732,85	2.732,85	2.732,85	2.732,85	2.732,85
Outras Receitas Patrimoniais	0,00	0,00	0,00	0,00	0,00	0,00	0,00	0,00	0,00	0,00	0,00	0,00	0,00
Receita agropecuária	0,00	0,00	0,00	0,00	0,00	0,00	0,00	0,00	0,00	0,00	0,00	0,00	0,00
Receita Industrial	0,00	0,00	0,00	0,00	0,00	0,00	0,00	0,00	0,00	0,00	0,00	0,00	0,00
Receita de serviços	0,00	0,00	0,00	0,00	0,00	0,00	0,00	0,00	0,00	0,00	0,00	0,00	0,00
Transferências correntes	7.192.956,41	6.069.363,66	9.077.503,10	5.136.706,26	5.129.236,59	5.067.193,84	5.965.084,82	5.965.084,82	5.965.084,82	5.965.084,82	5.965.084,82	5.965.084,82	5.965.084,82
Cota-parte do FPM	2.613.701,87	2.445.616,88	3.496.680,36	2.186.525,35	2.202.591,35	2.095.691,17	2.633.902,31	2.633.902,31	2.633.902,31	2.633.902,31	2.633.902,31	2.633.902,31	2.633.902,31
Cota-parte do ICMS	576.974,61	534.594,09	509.487,37	562.869,45	550.876,67	541.518,28	569.976,87	569.976,87	569.976,87	569.976,87	569.976,87	569.976,87	569.976,87
Cota-parte do IPVA	58.654,51	57.047,33	16.668,38	15.771,17	15.595,06	2.985,53	10.691,09	10.691,09	10.691,09	10.691,09	10.691,09	10.691,09	10.691,09
Cota-parte do ITR	391,13	152,99	405,82	844,39	1.232,77	1.907,07	166,17	166,17	166,17	166,17	166,17	166,17	166,17
Transferências da LC 61/89	1.080,62	1.574,63	1.571,54	1.251,76	1.651,37	1.685,36	1.225,52	1.225,52	1.225,52	1.225,52	1.225,52	1.225,52	1.225,52
Transferências do Fundeb	1.812.344,67	1.785.660,23	1.707.265,28	1.774.749,10	1.755.609,63	1.773.197,16	1.902.968,41	1.902.968,41	1.902.968,41	1.902.968,41	1.902.968,41	1.902.968,41	1.902.968,41
Outras transferências correntes	2.129.809,00	1.244.767,51	3.235.424,35	594.695,04	601.679,74	650.209,27	846.154,45	846.154,45	846.154,45	846.154,45	846.154,45	846.154,45	846.154,45
Outras receitas correntes	35.266,77	33.717,95	71.854,20	51.984,47	34.295,75	11.539,58	53.974,64	53.974,64	53.974,64	53.974,64	53.974,64	53.974,64	53.974,64
DEDUÇÕES (II)	650.110,47	607.785,08	537.104,27	594.459,12	511.242,74	528.748,92	643.192,29	643.192,29	643.192,29	643.192,29	643.192,29	643.192,29	643.192,29
Contrib. do servidor para o plano de pr	0,00	0,00	0,00	0,00	0,00	0,00	0,00	0,00	0,00	0,00	0,00	0,00	0,00
Comp. financ. entre regimes de previden	0,00	0,00	0,00	0,00	0,00	0,00	0,00	0,00	0,00	0,00	0,00	0,00	0,00
Rendimentos de aplicações de recursos p	0,00	0,00	0,00	0,00	0,00	0,00	0,00	0,00	0,00	0,00	0,00	0,00	0,00
Ded. de receita para formação do Fundeb	650.110,47	607.785,08	537.104,27	594.459,12	511.242,74	528.748,92	643.192,29	643.192,29	643.192,29	643.192,29	643.192,29	643.192,29	643.192,29
RECEITA CORRENTE LÍQUIDA (III)=(I-II)	7.037.298,86	5.921.367,77	9.134.199,14	5.221.679,05	5.156.976,91	5.026.505,11	5.862.331,60	5.862.331,60	5.862.331,60	5.862.331,60	5.862.331,60	5.862.331,60	5.862.331,60
(-) Transferências obrigatórias da União relativas às emendas individuais (art. 166 -A, parágrafo 1º, da CF) (IV)	0,00	700.000,00	0,00	0,00	0,00	0,00	0,00	0,00	0,00	0,00	0,00	0,00	0,00

Handwritten signature/initials

RREO - ANEXO 3 (LRF, Art.53, inciso I) RECEITA CORRENTE LÍQUIDA AJUSTADA PARA CÁLCULO DOS LIMITES DE ENVIDIVAMENTO (V)=(III-IV)	7.037.298,86	5.221.367,77	9.134.199,14	5.221.679,05	5.156.976,91	5.026.505,11	5.862.331,60
(-) Transferências obrigatórias da União relativas as emendas de bancada (art. 166, parágrafo 16, da CF) e ao vencimento dos agentes comunitários de saúde e de combate	0,00	1.257.442,00	2.500.000,00	0,00	0,00	0,00	0,00
RECEITA CORRENTE LÍQUIDA AJUSTADA PARA CÁLCULO DOS LIMITES DA DESPESA COM PESSOAL (VII)=(V-VI)	7.037.298,86	3.963.925,77	6.634.199,14	5.221.679,05	5.156.976,91	5.026.505,11	5.862.331,60

al




ESPECIFICAÇÃO	EVOLUÇÃO DA RECEITA REALIZADA NOS ÚLTIMOS 12 MESES				TOTAL (ÚLTIMOS 12 MESES)	PREVISÃO ATUALIZADA EXERCÍCIO
	Dez/2022	Jan/2023	Feb/2023	Mar/2023		
RECEITAS CORRENTES (I)	8.286.046,62	7.572.694,29	7.170.635,30	5.755.461,07	6.117.800,15	78.354.076,00
Impostos, Taxas e Contribuições de Melhoria	306.814,17	179.167,91	171.459,30	193.001,92	210.264,74	1.495.776,00
IPTU	18.681,12	5.340,53	1.904,49	857,88	165,28	26.941,00
ISS	76.914,04	55.129,24	76.757,83	81.246,69	47.904,91	670.700,00
ITBI	12.420,00	0,00	8.600,00	7.136,00	7.340,00	26.000,00
IRRF	198.471,49	54.592,06	68.601,67	99.093,77	153.345,77	653.235,00
Outros Impostos, Taxas e Contribuições	327,52	14.106,08	15.595,31	4.667,58	1.508,78	118.900,00
Contribuições	55.863,90	33.697,11	46.668,94	47.996,46	0,00	408.000,00
Contribuição Patrimonial	241.764,41	303.288,15	268.562,19	326.621,85	304.493,11	102.100,00
Rendimentos de Aplicação Financeira	241.380,71	299.494,46	267.960,24	325.560,60	303.402,16	71.500,00
Outras Receitas Patrimoniais	383,70	3.793,99	601,95	1.091,25	1.091,25	30.600,00
Receita agropecuária	0,00	0,00	0,00	0,00	0,00	0,00
Receita Industrial	0,00	0,00	0,00	0,00	0,00	0,00
Receita de Serviços	0,00	0,00	0,00	0,00	0,00	0,00
Transferências Correntes	7.526.012,25	7.070.227,27	6.627.935,79	5.173.208,93	5.408.828,89	10.000,00
Cota-parte do FPM	4.092.556,05	2.452.699,50	3.540.339,84	2.165.788,29	2.476.171,90	76.068.700,00
Cota-parte do ICMS	533.382,28	631.278,34	548.818,07	506.531,85	543.110,33	34.400.000,00
Cota-parte do IPVA	11.576,83	167.671,78	116.931,11	101.303,79	90.124,96	7.500.000,00
Cota-parte do ITR	501,43	443,03	239,91	80,55	27,65	4.000,00
Transferências da LC 61/89	1.741,19	2.055,27	1.465,66	1.816,41	1.936,43	18.000,00
Transferências do Fundeb	1.967.306,56	3.255.388,76	1.872.066,85	1.629.875,20	1.627.827,23	21.800.000,00
Outras transferências correntes	918.941,91	560.690,59	548.074,35	767.806,84	669.629,99	11.366.700,00
Outras receitas correntes	155.591,89	16.313,55	56.009,08	14.601,91	194.213,11	269.500,00
DEDUÇÕES (II)	673.220,25	650.829,47	841.558,78	555.105,28	622.278,24	8.100.400,00
Contrib. do servidor para o plano de pr	0,00	0,00	0,00	0,00	0,00	0,00
Comp. financ. entre regimes de previden	0,00	0,00	0,00	0,00	0,00	0,00
Rendimentos de aplicações de recursos p	0,00	0,00	0,00	0,00	0,00	0,00
Ded. de receita para formação do Fundeb	673.220,25	650.829,47	841.558,78	555.105,28	622.278,24	8.100.400,00
RECEITA CORRENTE LÍQUIDA (III)=(I-II)	7.612.826,37	6.921.864,82	6.329.076,52	5.200.355,79	5.495.521,91	70.253.676,00
(-) Transferências obrigatórias da União relativas às emendas individuais (art. 166 -A, parágrafo 1º, da CF) (IV)	0,00	0,00	0,00	0,00	0,00	0,00


CEL

[Assinatura]

RRFO - ANEXO 3 (LRF, Art. 53, inciso I) RECEITA CORRENTE LÍQUIDA AJUSTADA PARA CÁLCULO DOS LIMITES DE ENDIVIDAMENTO (V)=(III-IV)	7.612.826,37	6.921.864,82	6.329.076,52	5.200.355,79	5.495.521,91	74.220.003,85	70.253.676,00
(-) Transferências obrigatórias da União relativas as emendas de bancada (art. 166, parágrafo 16, da CF) e ao vencimento dos agentes comunitários de saúde e de combate	0,00	106.764,00	104.160,00	104.160,00	104.160,00	4.176.686,00	800.000,00
RECEITA CORRENTE LÍQUIDA AJUSTADA PARA CÁLCULO DOS LIMITES DA DESPESA COM PESSOAL (VII)=(V-VI)	7.612.826,37	6.815.100,82	6.224.916,52	5.096.195,79	5.391.361,91	70.043.317,85	69.453.676,00

FONTE: SISTEMA: Aspec Informática - UNIDADE RESPONSÁVEL: Prefeitura Municipal de Carius - DATA DA EMISSÃO: 30/05/2023 - HORA DA EMISSÃO: 13:11:40


 ANTONIO WILAMAR PALÁCIO DE OLIVEIRA
 PREFEITO MUNICIPAL


 ETCAM - ESC TEÇ CONT & ASS MUN LTDA -
 Asses. Contábil - ce-000437/0-0


 MARIA DO CARMO DE OLIVEIRA FERREIRA
 SECRETÁRIA DE ADMINISTRAÇÃO E FINANÇAS

RREO - ANEXO 6 (LRF, Art 53, inciso III)

R\$ 1,00

RECEITAS PRIMÁRIAS	ACIMA DA LINHA	PREVISÃO ATUALIZADA	RECEITAS REALIZADAS ATÉ O BIMESTRE (a)
RECEITAS CORRENTES (EXCETO FONTES RPPS)(I)		70.253.676,00	23.946.819,04
Impostos, taxas e contribuições de melhoria		1.495.776,00	703.893,87
IPTU		26.941,00	8.268,18
ISS		670.700,00	261.038,67
ITBI		26.000,00	23.076,00
IRRF		653.235,00	375.633,27
Outros impostos, taxas e contribuições de melhoria		118.900,00	35.877,75
Contribuições		408.000,00	148.362,51
Receita patrimonial		102.100,00	1.202.995,90
Aplicações financeiras (II)		71.500,00	1.196.417,46
Outras receitas patrimoniais		30.600,00	6.578,44
Transferências correntes		67.968.300,00	21.610.429,11
Cota-parte do FPM		28.000.000,00	8.507.999,72
Cota-parte do ICMS		6.000.000,00	1.788.215,96
Cota-parte do IPVA		784.000,00	376.401,62
Cota parte do ITR		3.200,00	632,93
Transferências da LC 61/1989		14.400,00	5.819,07
Transferências do Fundeb		21.800.000,00	8.385.158,04
Outras transferências correntes		11.366.700,00	2.546.201,77
Demais receitas correntes		279.500,00	281.137,65
Outras receitas financeiras (III)		0,00	0,00
Receitas correntes restantes		279.500,00	281.137,65
RECEITAS PRIMÁRIAS CORRENTES (EXCETO FONTES RPPS)(IV)=(I-II-III)		70.182.176,00	22.750.401,58
RECEITAS PRIMÁRIAS CORRENTES (COM FONTES RPPS) (V)		0,00	0,00
RECEITAS NÃO PRIMÁRIAS CORRENTES (COM FONTES RPPS) (VI)		0,00	0,00
RECEITAS DE CAPITAL (EXCETO FONTES RPPS)(VII)		12.222.000,00	2.303.240,41
Operações de crédito (VIII)		0,00	2.300.000,00
Amortização de empréstimos (IX)		0,00	0,00
Alienação de bens		0,00	0,00
Receitas de alienação de investimentos temporários (X)		0,00	0,00


	0,00	0,00	0,00
Receitas de alienação de investimentos permanentes (XI)	0,00	0,00	0,00
Outras alienação de bens	0,00	0,00	0,00
Transferências de capital	12.222.000,00	3.240,41	3.240,41
Convênios	12.020.000,00	3.240,41	3.240,41
Outras transferências de capital	202.000,00	0,00	0,00
Outras receitas de capital	0,00	0,00	0,00
Outras receitas de capital não primárias (XII)	0,00	0,00	0,00
Outras receitas de capital primárias	0,00	0,00	0,00
RECEITAS PRIMÁRIAS DE CAPITAL (EXCETO FONTES RPPS) (XIII) = (VII) - (V III+IX+XI+XII)	12.222.000,00	3.240,41	3.240,41
RECEITAS PRIMÁRIAS DE CAPITAL (COM FONTES RPPS) (XIV)	0,00	0,00	0,00
RECEITAS NÃO PRIMÁRIAS DE CAPITAL (COM FONTES RPPS) (XV)	0,00	0,00	0,00
RECEITA PRIMÁRIA TOTAL (XVI) = (IV + V + XIII + XIV)	82.404.176,00	22.753.641,99	22.753.641,99
RECEITA PRIMÁRIA TOTAL (EXCETO FONTES RPPS) (XVII) = (IV + XIII)	82.404.176,00	22.753.641,99	22.753.641,99

	DOTAÇÃO ATUALIZADA	ATÉ O BIMESTRE/2023				RESTOS A PAGAR NÃO PROCESSADOS	
		DESPESAS EMPENHADAS	DESPESAS LIQUIDADAS	DESPESAS PAGAS (a)	RESTOS A PAGAR PROCESSADOS PAGOS (b)	LIQUIDADOS	PAGOS (c)
DESPESAS PRIMÁRIAS							
DESPESAS CORRENTES (EXCETO FONTES RPPS) (XVIII)	59.459.395,68	35.637.846,84	16.113.202,52	14.137.409,23	2.749.849,10	275.176,44	275.176,44
Pessoal e encargos sociais	34.064.248,19	23.028.040,51	10.127.718,14	8.171.924,85	1.163.473,79	0,00	0,00
Juros e encargos da dívida (XIX)	512.010,00	512.000,00	95.750,85	95.750,85	0,00	0,00	0,00
Outras despesas correntes	24.883.137,49	12.097.806,33	5.889.733,53	5.889.733,53	1.586.375,31	275.176,44	275.176,44
DESPESAS PRIMÁRIAS CORRENTES (EXCETO FONTES RPPS) (XX) = (XVIII - X IX)	58.947.385,68	35.125.846,84	16.017.451,67	14.061.658,38	2.749.849,10	275.176,44	275.176,44
DESPESAS PRIMÁRIAS CORRENTES (COM FONTES RPPS) (XXI)	0,00	0,00	0,00	0,00	0,00	0,00	0,00
DESPESAS NÃO PRIMÁRIAS CORRENTES (COM FONTES RPPS) (XXII)	20.516.280,32	4.424.062,06	3.686.642,13	3.684.113,93	1.033.820,46	2.748.444,51	2.505.244,51
DESPESAS DE CAPITAL (EXCETO FONTES RPPS) (XXIII)	19.138.530,32	3.639.531,06	3.363.198,91	3.360.670,71	1.033.820,46	2.748.444,51	2.505.244,51
Investimentos	571.200,00	0,00	0,00	0,00	0,00	0,00	0,00
Inversões financeiras	0,00	0,00	0,00	0,00	0,00	0,00	0,00
Concessão de empréstimos e financiamentos (XXIV)	0,00	0,00	0,00	0,00	0,00	0,00	0,00
Aquisição de título de capital já integralizado (XXV)	0,00	0,00	0,00	0,00	0,00	0,00	0,00
Aquisição de título de crédito (XXVI)	0,00	0,00	0,00	0,00	0,00	0,00	0,00
Demais inversões financeiras	571.200,00	0,00	0,00	0,00	0,00	0,00	0,00

Car

Amortização de dívida (XXVII)	786.550,00	784.531,00	323.443,22	323.443,22	0,00	0,00	0,00
DESPESAS PRIMÁRIAS DE CAPITAL (EXCETO FONTES RPPS) (XXVIII) = XXII	19.729.730,32	3.639.531,06	3.360.670,71	3.360.670,71	1.033.820,46	2.748.444,51	2.505.244,51
I - (XXIV + XXV + XXVI + XXVII)	2.500.000,00	0,00	0,00	0,00	0,00	0,00	0,00
RESERVA DE CONTINGÊNCIA (XXIX)	0,00	0,00	0,00	0,00	0,00	0,00	0,00
DESPESAS PRIMÁRIAS DE CAPITAL (COM FONTES RPPS) (XXX)	0,00	0,00	0,00	0,00	0,00	0,00	0,00
DESPESAS NÃO PRIMÁRIAS CORRENTES (COM FONTES RPPS) (XXXI)	0,00	0,00	0,00	0,00	0,00	0,00	0,00
DESPESA PRIMÁRIA TOTAL (XXVII)=(XX + XXI + XXVIII + XXIX + XXX)	81.177.116,00	38.765.377,90	19.380.650,58	17.422.329,09	3.783.669,56	3.023.620,95	2.780.420,95
DESPESA PRIMÁRIA TOTAL (EXCETO FONTES RPPS) (XXXIII)=(XX + XXVIII + XXXI)	81.177.116,00	38.765.377,90	19.380.650,58	17.422.329,09	3.783.669,56	3.023.620,95	2.780.420,95
RESULTADO PRIMÁRIO (COM RPPS) - Acima da linha (XXXIV) = [XVIIa - (X XVIIa + XXXIb + XXXIc)]							-1.232.777,61
RESULTADO PRIMÁRIO (SEM RPPS) - Acima da linha (XXXV) = [XVIIa - (X XVIIIIa + XXXIIb + XXXIIc)]							-1.232.777,61

META FISCAL PARA O RESULTADO PRIMÁRIO	VALOR CORRENTE
Meta fixada no Anexo de Metas Fiscais da LDO para o exercício de referência	561.556,00



JUROS NOMINAIS	ATÉ O BIMESTRE/2023
	VALOR CORRENTE
Juros, Encargos e Variações Monetárias Ativos (Exceto RPPS) (XXXVI)	1.196.417,46
Juros, Encargos e variações Monetárias Passivos (Exceto RPPS) (XXXVII)	95.750,85
RESULTADO NOMINAL (SEM RPPS) - Acima da linha (XXXVIII) = XXXV + (XXXVI - XXXVII)	-132.111,00


ABAIXO DA LINHA


CÁLCULO DO RESULTADO NOMINAL	SALDO
	EM 31 DE DEZEMBRO ATÉ O BIMESTRE

	(a)	(b)
DÍVIDA CONSOLIDADA (XXXIX)	17.195.246,86	19.171.803,64
DEDUÇÕES (XL)	29.977.264,44	35.369.385,61
Disponibilidade de caixa	29.916.312,49	35.308.433,66
Disponibilidade de caixa bruta	34.245.370,91	36.016.441,59
(-) restos a pagar processados (XLI)	4.212.491,15	671.991,59
(-) depósitos restituíveis e Valores Vinculados	116.567,27	36.016,34
Demais haveres financeiros	60.951,95	60.951,95
DÍVIDA CONSOLIDADA LÍQUIDA (XLII)=(XXXIX-XL)	-12.782.017,58	-16.197.581,97
RESULTADO NOMINAL (SEM RPPS) - Abaixo da linha (XLIII) = (XLIa - XLIIb)	-	3.415.564,39
META FISCAL PARA O RESULTADO NOMINAL		VALOR CORRENTE
Meta fixada no Anexo de Metas Fiscais da LDO para o exercício de referência	-	931.120,00
AJUSTE METODOLÓGICO		
VARIÇÃO SALDO RPP = (XLIV) = (XLIa - XLIIb)	-	3.540.499,56
RECITA DE ALIENAÇÃO DE INVESTIMENTOS PERMANENTES (XLV)=(XI)	-	0,00
VARIÇÃO CAMBIAL (XLVI)	-	0,00
VARIÇÃO DO SALDO DE PRECATORIOS INTEGRANTES DA DC (XLVII)	-	0,00
VARIÇÃO DO SALDO DAS DEMAIS OBRIGAÇÕES INTEGRANTES DA DC (XLVIII)	-	0,00
OUTROS AJUSTES (XLXIX)	-	0,00
RESULTADO NOMINAL (SEM RPPS) AJUSTADO - Abaixo da linha (L) = (XLIII + (XLIV - XLV - XLVI + XLVII + XLVIII) +/- (XLXIX))	-	6.956.063,95
RESULTADO PRIMÁRIO (SEM RPPS)- Abaixo da linha (LI) = L - (XXXVI - XXXVII)	-	5.855.397,34
INFORMAÇÕES ADICIONAIS		
SALDO DE EXERCÍCIOS ANTERIORES	-	0,00
Recursos arrecadados em exercícios anteriores - RPPS	-	0,00
Supervit financeiro utilizado para abertura e reabertura de créditos adicionais	-	0,00
RESERVA ORÇAMENTÁRIA DO RPPS	-	0,00

FONTE: SISTEMA: Aspec Informática - UNIDADE RESPONSÁVEL: Prefeitura Municipal de Cariús - DATA DA EMISSÃO: 30/05/2023 - HORA DA EMISSÃO: 13:13:53


ANTONIO WILMAR PALÁCIO DE OLIVEIRA
PREFEITO MUNICIPAL


ETCAM - ESC TEC CONT & ASS MUN LTDA -
Asses. Contábil - ce-000437/0-0


MARIA DO CARMO DE OLIVEIRA FERREIRA
SECRETÁRIA DE ADMINISTRAÇÃO E FINANÇAS

RREO - ANEXO 7 (LRF, Art 53, inciso V)

R\$ 1,00

PODER / ÓRGÃO	RESTOS A PAGAR PROCESSADOS E NÃO PROCESSADOS LIQUIDADOS EM EXERCÍCIOS ANTERIORES				
	INSCRITOS		PAGOS (c)	CANCELADOS (d)	SALDO (e) = (a+b)-(c+d)
	EM EXERCÍCIOS ANTERIORES (a)	EM 31 DE DEZ. EXERC. ANTERIOR (b)			
	1.143.090,20	3.069.411,15	3.783.669,56	40,20	428.791,59
RESTOS A PAGAR (EXCETO INTRA-ORÇAMENTÁRIO (I))	1.143.050,00	3.069.411,15	3.783.669,56	0,00	428.791,59
Executivo	18.000,00	0,00	0,00	0,00	18.000,00
2012-SEC. DE INFRA-ESTRUTURA E SERV. URB	1.500,00	0,00	0,00	0,00	1.500,00
2012-FUNDO MUNICIPAL DE EDUCACAO	53.504,80	0,00	0,00	0,00	53.504,80
2015-Sec. de Infra-Estrutura e Serv. Urb	24.046,32	0,00	0,00	0,00	24.046,32
2015-Sec. do Desenvolvimento Agrário	0,01	0,00	0,00	0,00	0,01
2016-Sec. de Infra-Estrutura e Serv. Urb	12.078,73	0,00	0,00	0,00	12.078,73
2018-Sec. de Infra-Estrutura e Serv. Urb	3.471,71	0,00	0,00	0,00	3.471,71
2018-Fundo Municipal de Saude	11.353,17	0,00	0,00	0,00	11.353,17
2019-Fundo Municipal de Educacao	13.500,62	0,00	0,00	0,00	13.500,62
2020-Fundo Municipal de Educacao	204,00	0,00	0,00	0,00	204,00
2020-Fundo Municipal de Saude	0,01	0,00	0,00	0,00	0,01
2021-Gabinete do Prefeito	19.729,25	0,00	19.729,25	0,00	0,00
2021-Sec. de Infra-Estrutura e Serv. Urb	985.661,38	0,00	827.201,81	0,00	158.459,57
2021-Fundo Municipal de Educacao	0,00	22.121,24	22.121,24	0,00	0,00
2022-Gabinete do Prefeito	0,00	6.348,18	6.348,18	0,00	0,00
2022-Procuradoria Geral do Municipio	0,00	94.491,50	94.491,50	0,00	1.000,00
2022-Fundo Municipal de Assistencia Soci	0,00	573.864,94	573.864,94	0,00	0,00
2022-Sec. de Infra-Estrutura e Serv. Urb	0,00	881.186,17	860.786,17	0,00	20.400,00
2022-Fundo Municipal de Educacao	0,00	1.305.694,16	1.194.421,51	0,00	111.272,65
2022-Fundo Municipal de Saude	0,00	17.962,27	17.962,27	0,00	0,00
2022-Sec. do Desenvolvimento Agrário	0,00	105.086,43	105.086,43	0,00	0,00
2022-Secretaria de Financas	0,00	16.109,46	16.109,46	0,00	0,00
2022-Fundo Municipal do Meio Ambiente	0,00	10.233,73	10.233,73	0,00	0,00
2022-Secretaria de Planejamento	0,00	30.563,47	30.563,47	0,00	0,00
2022-Sec. de Cultura, Turismo e Desporto	0,00	4.749,60	4.749,60	0,00	0,00
2022-Controladoria Municipal	0,00	0,00	0,00	0,00	0,00

RREO - ANEXO 7 (LRF, Art 53, inciso V)

R\$ 1,00

PODER / ÓRGÃO	RESTOS A PAGAR PROCESSADOS E NÃO PROCESSADOS LIQUIDADOS EM EXERCÍCIOS ANTERIORES					SALDO (e) = (a+b)-(c+d)
	INSCRITOS		PAGOS (c)	CANCELADOS (d)		
	EM EXERCÍCIOS ANTERIORES (a)	EM 31 DE DEZ. EXERC. ANTERIOR (b)				
Legislativo	40,20	0,00	0,00	40,20	0,00	
2011-CÂMARA MUNICIPAL DE CARIÚS	10,20	0,00	0,00	10,20	0,00	
2017-Câmara Municipal de Cariús	30,00	0,00	0,00	30,00	0,00	
RESTOS A PAGAR (INTRA-ORÇAMENTÁRIO (II))	0,00	0,00	0,00	0,00	0,00	
TOTAL (III)=(I)+(II)	1.143.090,20	3.069.411,15	3.783.669,56	40,20	428.791,59	

cel

[Handwritten signature]

RREO - ANEXO 7 (LRF, Art 53, inciso V)

R\$ 1,00

PODER / ÓRGÃO	INSCRITOS		LIQUIDADOS (h)	PAGOS (i)	CANCELADOS (j)	SALDO (k) = (f+g)-(i+j)	SALDO TOTAL (l) = (e)+(k)
	EM EXERCÍCIOS ANTERIORES (f)	EM 31 DE DEZ. EXERC. ANTERIOR (g)					
	RESTOS A PAGAR NÃO PROCESSADOS						
Executivo	2.292.285,59	3.773.905,19	3.023.620,95	2.780.420,95	74.740,20	3.211.069,83	3.639.861,42
2012-SEC. DE INFRA-ESTRUTURA E SERV. URB	0,00	0,00	0,00	0,00	0,00	0,00	3.639.861,42
2012-FUNDO MUNICIPAL DE EDUCACAO	0,00	0,00	0,00	0,00	0,00	0,00	18.000,00
2015-Sec. de Infra-Estrutura e Serv. Urb	0,00	0,00	0,00	0,00	0,00	0,00	1.500,00
2015-Sec. do Desenvolvimento Agrario	0,00	0,00	0,00	0,00	0,00	0,00	53.504,80
2016-Sec. de Infra-Estrutura e Serv. Urb	0,00	0,00	0,00	0,00	0,00	0,00	24.046,32
2018-Sec. de Infra-Estrutura e Serv. Urb	0,00	0,00	0,00	0,00	0,00	0,00	0,01
2018-Fundo Municipal de Saude	0,00	0,00	0,00	0,00	0,00	0,00	12.078,73
2019-Fundo Municipal de Educacao	0,00	0,00	0,00	0,00	0,00	0,00	3.471,71
2020-Fundo Municipal de Educacao	0,00	0,00	0,00	0,00	0,00	0,00	11.553,17
2020-Fundo Municipal de Saude	0,00	0,00	0,00	0,00	0,00	0,00	13.500,62
2021-Gabinete do Prefeito	0,00	0,00	0,00	0,00	0,00	0,00	204,00
2021-Sec. de Infra-Estrutura e Serv. Urb	0,00	0,00	0,00	0,00	0,00	0,00	0,01
2021-Fundo Municipal de Educacao	2.292.285,59	0,00	260.816,69	260.816,69	0,00	2.031.468,90	2.189.928,47
2022-Gabinete do Prefeito	0,00	0,00	0,00	0,00	0,00	0,00	0,00
2022-Procuradoria Geral do Municipio	0,00	0,00	0,00	0,00	0,00	0,00	0,00
2022-Fundo Municipal de Assistencia Soci	0,00	21.479,75	21.479,19	21.479,19	0,00	360,56	1.360,56
2021-Sec. de Infra-Estrutura e Serv. Urb	0,00	172.199,80	133.134,80	133.134,80	0,00	39.065,00	39.065,00
2021-Fundo Municipal de Educacao	0,00	3.234.429,75	2.484.258,00	2.241.058,00	74.700,00	918.671,75	918.671,75
2022-Fundo Municipal de Saude	0,00	331.949,50	115.812,27	115.812,27	0,00	216.137,23	327.409,88
2022-Sec. do Desenvolvimento Agrario	0,00	0,00	0,00	0,00	0,00	0,00	0,00
2021-Secretaria de Financas	0,00	5.047,40	115,00	115,00	0,00	4.932,40	4.932,40
2022-Fundo Municipal do Meio Ambiente	0,00	6.233,99	5.800,00	5.800,00	0,00	433,99	433,99
2022-Secretaria de Planejamento	0,00	0,00	0,00	0,00	0,00	0,00	0,00
2022-Sec. de Cultura, Turismo e Desporto	0,00	2.205,00	2.205,00	2.205,00	0,00	0,00	0,00
2022-Contradoria Municipal	0,00	0,00	0,00	0,00	0,00	0,00	0,00

col

[Handwritten signature]

RREO - ANEXO 7 (LRF, Art 53, inciso V)

R\$ 1,00

PODER / ÓRGÃO	RESTOS A PAGAR NÃO PROCESSADOS									
	INSCRITOS		LIQUIDADOS (h)	PAGOS (i)	CANCELADOS (j)	SALDO (k) = (f+g)-(i+j)	SALDO TOTAL (l) = (e)+(k)			
	EM EXERCÍCIOS ANTERIORES (f)	EM 31 DE DEZ. EXERC. ANTERIOR (g)								
Legislativo	40,20	0,00	0,00	0,00	40,20	0,00	0,00			
2011-CÂMARA MUNICIPAL DE CARIRI	10,20	0,00	0,00	0,00	10,20	0,00	0,00			
2017-Câmara Municipal de Cariri	30,00	0,00	0,00	0,00	30,00	0,00	0,00			
RESTOS A PAGAR (INTRA-ORÇAMENTÁRIO (II))	0,00	0,00	0,00	0,00	0,00	0,00	0,00			
TOTAL (III)=(I)+(II)	2.292.325,79	3.773.905,19	3.023.620,95	2.780.420,95	74.740,20	3.211.069,83	3.639.861,42			

CEL

[Assinatura]

RELATÓRIO RESUMIDO DA EXECUÇÃO ORÇAMENTÁRIA
 DEMONSTRATIVO DOS RESTOS A PAGAR
 POR PODER E ÓRGÃO
 ORÇAMENTOS FISCAL E DA SEGURIDADE SOCIAL
 2º bimestre de 2023 (Março a Abril)

RREO - ANEXO 7 (LRF, Art. 53, inciso V)

R\$ 1,00

PODER / ÓRGÃO	RESTOS A PAGAR PROCESSADOS E NÃO PROCESSADOS LIQUIDADOS EM EXERCÍCIOS ANTERIORES					SALDO (e) = (a+b)-(c+d)
	INSCRITOS		PAGOS (c)	CANCELADOS (d)		
	EM EXERCÍCIOS ANTERIORES (a)	EM 31 DE DEZ. EXERC. ANTERIOR (b)				
RESTOS A PAGAR (INTRA-ORÇAMENTÁRIO (II))	0,00	0,00	0,00	0,00	0,00	0,00

cel

[Handwritten signature]


RREO - ANEXO 7 (LRF, Art. 53, inciso V)


R\$ 1,00

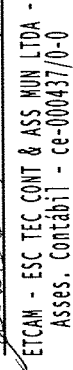
PODER / ÓRGÃO	RESTOS A PAGAR NÃO PROCESSADOS							SALDO TOTAL (l) = (e)+(k)
	INSCRITOS		LIQUIDADOS (h)	PAGOS (i)	CANCELADOS (j)	SALDO (k) = (f+g)-(i+j)	SALDO TOTAL (l) = (e)+(k)	
	EM EXERCÍCIOS ANTERIORES (f)	EM 31 DE DEZ. EXERC. ANTERIOR (g)						
RESTOS A PAGAR (INTRA-ORÇAMENTÁRIO (II))	0,00	0,00	0,00	0,00	0,00	0,00	0,00	

FONTE: SISTEMA: Aspec Informática - Unidade Responsável: Prefeitura Municipal de Cariús - DATA DA EMISSÃO: 30/05/2023 - HORA DA EMISSÃO: 13:14:02

NOTAS:


 ANTONIO WILMAR PALÁCIO DE OLIVEIRA
 PREFEITO MUNICIPAL


 MARIA DO CARMO DE OLIVEIRA FERREIRA
 SECRETÁRIA DE ADMINISTRAÇÃO E FINANÇAS


 Asses. Contábil - ce-000437/0-0

RREO - ANEXO 8 (LDB, Art.72)		RECEITAS RESULTANTE DE IMPOSTOS (Arts. 212 e 212-A da Constituição Federal)		R\$ 1,00
RECEITA RESULTANTE DE IMPOSTOS (caput do art. 212 da Constituição)	PREVISÃO ATUALIZADA (a)	RECEITAS REALIZADAS Até o Bimestre (b)		
1 - RECEITAS DE IMPOSTOS	1.376.876,00	668.016,12		
1.1 - Receita resultante do imposto sobre a propriedade predial e territorial urbana - IPTU	26.941,00	8.268,18		
1.2 - Receita resultante do imposto sobre transmissão inter vivos - ITBI	26.000,00	23.076,00		
1.3 - Receita resultante do imposto sobre serviços de qualquer natureza - ISS	670.700,00	261.038,67		
1.4 - Receita resultante do imposto de renda retido na fonte - IRRF	653.235,00	375.633,27		
2 - RECEITA DE TRANSFERÊNCIAS CONSTITUCIONAIS E LEGAIS	42.902.000,00	13.348.841,07		
2.1 - Cota parte do FPM	34.400.000,00	10.634.999,53		
2.1.1 - Parcela referente à CF, art. 159, I, alínea b	32.000.000,00	10.634.999,53		
2.1.2 - Parcela referente à CF, art. 159, I, alíneas d e e	2.400.000,00	0,00		
2.2 - Cota parte do ICMS	7.500.000,00	2.229.744,99		
2.3 - Cota parte IPI - Exportação	18.000,00	7.273,77		
2.4 - Cota parte ITR	4.000,00	791,14		
2.5 - Cota parte IPVA	980.000,00	476.031,64		
2.6 - Cota parte IOF-ouro	0,00	0,00		
2.7 - Compensações financeiras provenientes de impostos e transferências constitucionais	0,00	0,00		
3 - TOTAL DA RECEITA RESULTANTE DE IMPOSTOS (1 + 2)	44.278.876,00	14.016.857,19		
4 - TOTAL DESTINADO AO FUNDEB - 20% DE ((2.1.1) + (2.2) + (2.3) + (2.4) + (2.5) + (2.7))	8.100.400,00	2.669.771,77		
5 - VALOR MÍNIMO A SER APLICADO ALÉM DO VALOR DESTINADO AO FUNDEB - 5% DE ((2.1.1) + (2.2) + (2.3) + (2.4) + (2.5) + (2.7)) + 25% DE ((1.1) + (1.2) + (1.3) + (1.4) + (2.1.2) + (2.6))	2.969.319,00	834.446,08		
FUNDEB				<i>CEL</i>

RECEITAS RECEBIDAS DO FUNDEB DO EXERCÍCIO	PREVISÃO ATUALIZADA (a)	RECEITAS REALIZADAS Até o Bimestre (b)
6 - RECEITAS RECEBIDAS DO FUNDEB	21.800.000,00	8.385.158,04
6.1 - FUNDEB - Impostos e Transferências de Impostos	12.000.000,00	4.328.525,49
6.1.1 - Principal	12.000.000,00	4.328.525,49
6.1.2 - Rendimentos de aplicação financeira	0,00	0,00
6.1.3 - Ressarcimento de Recursos do Fundeb	0,00	0,00
6.2 - FUNDEB - Complementação da União - VAAF	5.000.000,00	1.725.804,33
6.2.1 - Principal	5.000.000,00	1.725.804,33
6.2.2 - Rendimentos de aplicação financeira	0,00	0,00
6.2.3 - Ressarcimento de Recursos do Fundeb	0,00	0,00
6.3 - FUNDEB - Complementação da União - VAAT	4.800.000,00	2.330.828,22
6.3.1 - Principal	4.800.000,00	2.330.828,22
6.3.2 - Rendimentos de aplicação financeira	0,00	0,00
6.3.3 - Ressarcimento de Recursos do Fundeb	0,00	0,00
6.4 - FUNDEB - Complementação da União - VAAR	0,00	0,00
6.4.1 - Principal	0,00	0,00
6.4.2 - Rendimentos de aplicação financeira	0,00	0,00
6.4.3 - Ressarcimento de Recursos do Fundeb	0,00	0,00
7 - RESULTADO LÍQUIDO DAS TRANSFERÊNCIAS DO FUNDEB (6.1.1 - 4)	3.899.600,00	1.658.753,72
RECURSOS RECEBIDOS EM EXERCÍCIOS ANTERIORES E NÃO UTILIZADOS (SUPERÁVIT)	VALOR	
8 - TOTAL DOS RECURSOS DE SUPERÁVIT		0,00
8.1 - SUPERÁVIT DO EXERCÍCIO IMEDIATAMENTE ANTERIOR		0,00
8.2 - SUPERÁVIT RESIDUAL DE OUTROS EXERCÍCIOS		0,00
9 - TOTAL DOS RECURSOS DO FUNDEB DISPONÍVEIS PARA UTILIZAÇÃO (6 + 8)		8.385.158,04

DESPESAS COM RECURSOS DO FUNDEB (Por Área de Atuação)6	DOTAÇÃO ATUALIZADA (c)	DESPESAS EMPENHADAS Até o Bimestre (d)	DESPESAS LIQUIDADAS Até o Bimestre (e)	DESPESAS PAGAS Até o Bimestre (f)
10 - TOTAL DAS DESPESAS COM RECURSOS DO FUNDEB	22.496.590,53	12.813.530,39	6.523.021,17	5.432.628,47
10.1 - PROFISSIONAIS DA EDUCAÇÃO BÁSICA	15.260.000,00	9.950.000,00	4.902.116,71	3.824.209,57
10.1.1 - Educação Infantil	10.000,00	0,00	0,00	0,00
10.1.2 - Ensino Fundamental	15.250.000,00	9.950.000,00	4.902.116,71	3.824.209,57
10.1.3 - Educação de Jovens e Adultos	0,00	0,00	0,00	0,00
10.1.4 - Educação Especial	0,00	0,00	0,00	0,00
10.1.5 - Administração Geral	0,00	0,00	0,00	0,00
10.2 - OUTRAS DESPESAS	7.236.590,53	2.863.530,39	1.620.904,46	1.608.418,90
10.2.1 - Educação Infantil	711.500,00	0,00	0,00	0,00
10.2.2 - Ensino Fundamental	6.525.090,53	2.863.530,39	1.620.904,46	1.608.418,90
10.2.3 - Educação de Jovens e Adultos	0,00	0,00	0,00	0,00
10.2.4 - Educação Especial	0,00	0,00	0,00	0,00
10.2.5 - Administração Geral	0,00	0,00	0,00	0,00
10.2.6 - Transporte (Escolar)	0,00	0,00	0,00	0,00
10.2.7 - Outras	0,00	0,00	0,00	0,00

INDICADORES DO FUNDEB

DESPESAS CUSTEADAS COM RECEITAS DO FUNDEB RECEBIDAS NO EXERCÍCIO	DESPESAS EMPENHADAS Até o Bimestre (d)	DESPESAS LIQUIDADAS Até o Bimestre (e)	DESPESAS PAGAS Até o Bimestre (f)	INSCRITAS EM RESTOS A PAGAR NÃO PROCESSADAS (g)	INSCR. EM RESTOS A PAGAR NÃO PROC. (SEM DISPONIB. DE CAIXA) (7) (h)	DESP. LIQUID/EMPE NHADAS EM VL SUP. RECEITA RECEBIDA NO EXERC. (9) (i)
11 - TOTAL DAS DESPESAS CUSTEADAS COM RECURSOS DO FUNDEB RECEBIDAS NO EXERCÍCIO	12.813.530,39	6.523.021,17	5.432.628,47			4.428.372,35
11.1 - Total das despesas custeadas com FUNDEB - impostos e transferências de imp	9.062.144,67	4.667.047,79	3.720.474,20			4.733.619,18
11.2 - Total das despesas custeadas com FUNDEB - Complementação da União - VAAF	0,00	0,00	0,00			0,00
11.3 - Total das despesas custeadas com FUNDEB - Complementação da União - VAAT	3.751.385,72	1.855.973,38	1.712.154,27			1.420.557,50
11.4 - Total das despesas custeadas com FUNDEB - Complementação da União - VAAR	0,00	0,00	0,00			0,00
12 - Total das despesas do FUNDEB com profissionais de educação básica	9.950.000,00	4.902.116,71	3.824.209,57			0,00
13 - Total das despesas custeadas com FUNDEB - complementação da União - VAAT aplicadas na educação infantil	0,00	0,00	0,00			0,00

CEL

[Assinatura]

14 - Total das despesas custeadas com FUNDEB - complementação da União - VAAT aplicadas em Despesa de Capital	1.178.885,72	976.310,23	976.310,23	0,00
---	--------------	------------	------------	------

INDICADORES - Art.212-A, Inciso XI e Parágrafo 3º - Constituição Federal	VALOR EXIGIDO (j)	VALOR APLICADO (k)	VALOR CONSIDERADO APÓS DEDUÇÕES (l)	% APLICADO (m)
15 - Mínimo de 70% do FUNDEB na Remuneração dos profissionais da educação básica	5.869.610,63	4.902.116,71	4.902.116,71	58,46
16 - Percentual de 50% da Complementação da União ao FUNDEB (VAAT) educação infantil	1.165.414,11	0,00	0,00	0,00
17 - Mínimo de 15% da complementação da União ao FUNDEB - VAAT em Despesas de Capital	349.624,23	976.310,23	976.310,23	41,89

INDICADOR - Art.25, Parágrafo 3º - Lei nº 14.113, de 2020 - (Máximo de 10% de Superávit)3	VALOR MÁXIMO PERMITIDO (n)	VALOR NÃO APLICADO NÃO APLICADO (o)	VALOR NÃO APLICADO APÓS AJUSTE (p)	VALOR NÃO APLICADO EXCEDENTE AO MÁXIMO PERMITIDO (q)	% NÃO APLICADO (r)
18 - Total da receita recebida e não aplicada no exercício	838.515,80	1.862.136,87	1.862.136,87	1.023.621,07	22,21

INDICADOR - Art.25, Parágrafo 3º - Lei nº 14.113, de 2020 - (Aplicação do Superávit de Exercício Anterior)3	VALOR SUPERÁVIT PERMITIDO NO EXERCÍCIO ANTERIOR (s)	VALOR NÃO APLICADO NO EXERCÍCIO ANTERIOR (t)	VALOR SUPERÁVIT APLICADO ATÉ O PRIMEIRO QUADRIMESTRE (u)	VALOR APLICADO APÓS O PRIMEIRO QUADRIMESTRE (v)	VALOR APLICADO ATÉ 1 QUADRIMESTRE QUE INTEGRARÁ O LIMITE CONSTITUCIONAL (x)
19 - Total das Despesas custeadas com Superávit do FUNDEB	0,00	0,00	0,00	0,00	0,00
19.1 - Total das despesas custeadas com FUNDEB - impostos e transferências de impostos	0,00	0,00	0,00	0,00	0,00
19.2 - Total das Despesas custeadas com FUNDEB - complementação da União (VAAF + VAAT + VAAR)	0,00	0,00	0,00	0,00	0,00

CEL

[Assinatura]

Ceará
 Governo Municipal de Cariri
 Consórcio

RELATÓRIO RESUMIDO DA EXECUÇÃO ORÇAMENTÁRIA
 DEMONSTR. DAS RECEITAS E DESPESAS
 COM MANUTENÇÃO E DESENV. DO ENSINO - MDE
 ORÇAMENTOS FISCAL E DA SEGURIDADE SOCIAL
 2º bimestre de 2023 (Março a Abril)

DESPESAS COM MANUTENÇÃO E DESENVOLVIMENTO DO ENSINO - MDE - CUSTEADAS COM RECEITA DE IMPOSTOS (EXCETO FUNDEB)					
DESPESAS COM AÇÕES TÍPICAS DE MDE - RECEITAS DE IMPOSTOS - EXCETO FUNDEB (por área de atuação)6	DOTAÇÃO ATUALIZADA (c)	DESPESAS EMPENHADAS Até o Bimestre (d)	DESPESAS LIQUIDADAS Até o Bimestre (e)	DESPESAS PAGAS Até o Bimestre (f)	
20 - TOTAL DAS DESPESAS COM AÇÕES TÍPICAS DE MDE CUSTEADAS COM RECEITAS DE IMPOSTOS	6.493.819,00	1.951.537,87	958.662,89	944.139,20	
20.1 - Educação Infantil	19.500,00	5.000,00	847,11	847,11	
20.2 - Ensino Fundamental	2.061.500,00	765.581,12	226.777,32	226.777,32	
20.3 - Educação de Jovens e Adultos	3.000,00	0,00	0,00	0,00	
20.4 - Educação Especial	0,00	0,00	0,00	0,00	
20.5 - Administração Geral	4.379.819,00	1.180.956,75	731.038,46	716.514,77	
20.6 - Transporte (Escolar)	0,00	0,00	0,00	0,00	
20.7 - Outras	30.000,00	0,00	0,00	0,00	

DESPESAS COM MANUTENÇÃO E DESENVOLVIMENTO DO ENSINO - MDE - CUSTEADAS COM RECEITA DE IMPOSTOS E COM RECURSOS DO FUNDEB					
DESPESAS COM AÇÕES TÍPICAS DE MDE - RECEITAS DE IMPOSTOS E RECURSOS DO FUNDEB (por área de atuação)6	DOTAÇÃO ATUALIZADA (c)	DESPESAS EMPENHADAS Até o Bimestre (d)	DESPESAS LIQUIDADAS Até o Bimestre (e)	DESPESAS PAGAS Até o Bimestre (f)	
21 - TOTAL DAS DESPESAS COM AÇÕES TÍPICAS DE MDE CUSTEADAS COM RECEITAS DE IMPOSTOS E	24.580.590,53	13.584.111,51	6.750.645,60	5.660.252,90	
21.1 - EDUCAÇÃO INFANTIL	741.000,00	5.000,00	847,11	847,11	
21.1.1 - Creche	0,00	5.000,00	847,11	847,11	
21.1.2 - Pré-escola	741.000,00	0,00	0,00	0,00	
21.2 - ENSINO FUNDAMENTAL	23.839.590,53	13.579.111,51	6.749.798,49	5.659.405,79	

APURAÇÃO DAS DESPESAS PARA FINS DE LIMITE MÍNIMO CONSTITUCIONAL		VALOR
22 - (+)	TOTAL DAS DESPESAS DE MDE CUSTEADAS COM RECURSOS DE IMPOSTOS = (L20(d ou e))	958.662,89
23 - (+)	TOTAL DAS RECEITAS TRANSFERIDAS AO FUNDEB = (L4)	2.669.771,77
24 - (-)	RECEITAS DO FUNDEB NÃO UTILIZADAS NO EXERCÍCIO, EM VALOR SUPERIOR A 10% = L(18q)	1.023.621,07
25 - (+)	VALOR APLICADO ATÉ O PRIMEIRO QUADRIMESTRE QUE INTEGRARA O LIMITE CONSTITUCIONAL = L19.1(x)	0,00
26 - (-)	RESTOS A PAGAR NÃO PROCESSADOS INSCRITOS NO EXERCÍCIO SEM DISPONIBILIDADE FINANCEIRA DE RECURSOS DE IMPOSTOS4	0,00

cel

RELATÓRIO RESUMIDO DA EXECUÇÃO ORÇAMENTÁRIA
 DEMONSTR. DAS RECEITAS E DESPESAS
 COM MANUTENÇÃO E DESENV. DO ENSINO - MDE
 ORÇAMENTOS FISCAL E DA SEGURIDADE SOCIAL
 2º bimestre de 2023 (Março a Abril)

27 - (-) CANCELAMENTO, NO EXERCÍCIO, DE RESTOS A PAGAR INSCRITOS COM DISPONIBILIDADE FINANCEIRA DE RECURSOS DE IMPOSTOS VINCULADOS AO ENSINO = (L30.1(af)) + (L30.2(af))																				74.700,00	
28 - TOTAL DAS DESPESAS PARA FINS DE LIMITE ((22 + 23) - (24 + 25 - 26 - 27))																				2.530.113,59	
APURAÇÃO DO LIMITE MÍNIMO CONSTITUCIONAL(2 e 5)																					
29 - APLICAÇÃO EM MDE SOBRE A RECEITA RESULTANTE DE IMPOSTOS		3.504.214,30	2.530.113,59	18,05																	
OUTRAS INFORMAÇÕES PARA CONTROLE																					
RECEITAS ADICIONAIS PARA FINANCIAMENTO DO ENSINO																					
31 - TOTAL DAS RECEITAS ADICIONAIS PARA FINANCIAMENTO DO ENSINO																					
31.1 - RECEITAS DE TRANSFERÊNCIAS DO FNDE (INCLUINDO RENDIMENTOS DE APLICAÇÃO FINANCEIRA)																					
31.1.1 - Salário-Educação																					
31.1.1.1 - Outras transferências do FNDE																					
31.1.1.2 - PDEE																					
31.1.1.3 - PNAE																					
31.1.1.4 - PNAE																					
31.1.1.5 - Outras transferências do FNDE																					
31.2 - RECEITAS DE TRANSFERÊNCIAS DE CONVÊNIO																					
31.3 - RECEITA DE ROYALTIES DESTINADAS À EDUCAÇÃO																					
31.4 - RECEITA DE OPERAÇÕES DE CRÉDITO VINCULADAS À EDUCAÇÃO																					
31.5 - OUTRAS RECEITAS PARA FINANCIAMENTO DO ENSINO																					

[Handwritten signature]

[Handwritten signature]

OUTRAS INFORMAÇÕES PARA CONTROLE

RECEITAS ADICIONAIS PARA FINANCIAMENTO DO ENSINO

	SALDO INICIAL (ac)	RP LIQUIDADOS (ad)	RP PAGOS (ae)	RP CANCELADOS (af)	SALDO FINAL (ag) = (ac) - (ae) - (af)
30 - RESTOS A PAGAR DE DESPESAS COM MDE	4.862.683,25	506.776,69	1.634.129,24	74.700,00	3.153.854,01
30.1 - Executadas com recursos de impostos e transferências de impostos	2.977.701,79	243.200,00	1.007.655,47	74.700,00	1.895.346,32
30.2 - Executadas com recursos do FUNDEB - Impostos	1.835.476,56	263.576,69	586.601,87	0,00	1.248.874,69
30.3 - Executadas com recursos do FUNDEB - complementação da União (VAAT + VAAF + VAAR)	49.504,90	0,00	39.871,90	0,00	9.633,00
RECEITAS ADICIONAIS PARA FINANCIAMENTO DO ENSINO					
31 - TOTAL DAS RECEITAS ADICIONAIS PARA FINANCIAMENTO DO ENSINO					
31.1 - RECEITAS DE TRANSFERÊNCIAS DO FNDE (INCLUINDO RENDIMENTOS DE APLICAÇÃO FINANCEIRA)					
31.1.1 - Salário-Educação					
31.1.1.1 - Outras transferências do FNDE	3.841.750,00	0,00	581.350,08		
31.1.1.2 - PDEE	1.431.000,00	0,00	426.000,84		
31.1.1.3 - PNAE	500.000,00	0,00	203.125,26		
31.1.1.4 - PNAE	0,00	0,00	0,00		
31.1.1.5 - Outras transferências do FNDE	380.000,00	0,00	199.489,20		
31.2 - RECEITAS DE TRANSFERÊNCIAS DE CONVÊNIO	530.000,00	0,00	23.386,38		
31.3 - RECEITA DE ROYALTIES DESTINADAS À EDUCAÇÃO	21.000,00	0,00	0,00		
31.4 - RECEITA DE OPERAÇÕES DE CRÉDITO VINCULADAS À EDUCAÇÃO	1.960.000,00	0,00	155.349,24		
31.5 - OUTRAS RECEITAS PARA FINANCIAMENTO DO ENSINO	450.750,00	0,00	0,00		

OUTRAS DESPESAS COM EDUCAÇÃO (Por Área de Atuação)6	DOTAÇÃO ATUALIZADA (c)	DESPESAS EMPENHADAS Até o Bimestre (d)	DESPESAS LIQUIDADAS Até o Bimestre (e)	DESPESAS PAGAS Até o Bimestre (f)
32 - TOTAL DAS OUTRAS DESPESAS COM EDUCAÇÃO	3.510.775,84	1.151.958,90	685.665,88	685.665,88
32.1 - EDUCAÇÃO INFANTIL	650.000,00	0,00	0,00	0,00
32.2 - ENSINO FUNDAMENTAL	1.838.025,84	838.269,00	576.133,38	576.133,38
32.3 - ENSINO MEDIO	0,00	0,00	0,00	0,00
32.4 - ENSINO SUPERIOR	0,00	0,00	0,00	0,00
32.5 - ENSINO PROFISSIONAL	0,00	0,00	0,00	0,00
32.6 - ENSINO DE JOVENS E ADULTOS	21.000,00	0,00	0,00	0,00
32.7 - EDUCAÇÃO ESPECIAL	0,00	0,00	0,00	0,00
32.8 - OUTRAS	981.750,00	313.689,90	109.532,50	109.532,50
TOTAL GERAL DAS DESPESAS COM EDUCAÇÃO				
33 - TOTAL GERAL DAS DESPESAS COM EDUCAÇÃO (10 + 20 + 32)	32.502.185,37	15.923.587,23	8.173.910,01	7.088.993,62
33.1 - Despesas Correntes	25.568.973,80	14.327.584,09	6.814.042,61	5.709.126,22
33.1.1 - Pessoal Ativo	16.163.000,00	10.420.671,26	5.071.934,61	3.967.018,22
33.1.2 - Pessoal Inativo	0,00	6.560,07	6.560,07	6.560,07
33.1.3 - Transferências às instituições comunitárias, confessionais ou filantrópicas sem fins lucrativos	0,00	0,00	0,00	0,00
33.1.4 - Outras Despesas Correntes	9.405.973,80	3.900.352,76	1.735.547,93	1.735.547,93
33.2 - Despesas de Capital	6.933.211,57	1.596.003,14	1.359.867,40	1.359.867,40
33.2.1 - Transferências às instituições comunitárias, confessionais ou filantrópicas sem fins lucrativos	0,00	0,00	0,00	0,00
33.2.2 - Outras Despesas de Capital	6.933.211,57	1.596.003,14	1.359.867,40	1.359.867,40
CONTROLE DA DISPONIBILIDADE FINANCEIRA E CONCILIAÇÃO BANCÁRIA				
	FUNDEB (ae)	SALÁRIO EDUCAÇÃO (af)		
34 - DISPONIBILIDADE FINANCEIRA EM 31 DE DEZEMBRO DE 2022	5.009.184,59	0,00		0,00

Handwritten signature and initials.

35 - (+) INGRESSO DE RECURSOS ATÉ O BIMESTRE (orçamentário)	8.385.158,04	203.125,26
36 - (-) PAGAMENTOS EFETUADOS ATÉ O BIMESTRE (orçamentário e restos a pagar)	6.065.662,31	355.997,25
37 - (=) DISPONIBILIDADE FINANCEIRA ATÉ O BIMESTRE	7.328.680,32	-152.866,99
38 - (+) AJUSTES POSITIVOS (RETENÇÕES E OUTROS VALORES EXTRAORÇAMENTÁRIOS)	0,00	0,00
39 - (-) AJUSTES NEGATIVOS (OUTROS VALORES EXTRAORÇAMENTÁRIOS)	0,00	0,00
40 - (=) SALDO FINANCEIRO CONCILIADO (Saldo Bancário)	7.328.680,32	-152.866,99

FONTE: SISTEMA: ASPEC Informática - UNIDADE RESPONSÁVEL: Prefeitura Municipal de Cariús - DATA DA EMISSÃO: 30/05/2023 - HORA DA EMISSÃO: 13:15:08

1 Os valores informados devem corresponder ao efetivamente transferido. Os percentuais correspondem ao disposto na legislação.

2 Limites mínimos anuais a serem cumpridos no encerramento do exercício.

3 Art. 25, parágrafo 3º, Lei 14.113/2020: Até 10% (dez por cento) dos recursos recebidos à conta dos Fundos, inclusive relativos à complementação da União, nos termos do parágrafo 2º do art. 16 desta Lei, poderão ser utilizados no primeiro quadrimestre do exercício imediatamente subsequente, mediante abertura de crédito adicional.

4 Os valores referentes à parcela dos restos a pagar inscritos sem disponibilidade financeira deverão ser informados somente no RREP do último bimestre do exercício.

5 Nos cinco primeiros bimestres do exercício o acompanhamento será feito com base na despesa liquidada. No último bimestre do exercício, o valor deverá corresponder ao total da despesa empenhada.

6 As linhas representam áreas de atuação e não correspondem exatamente às subfunções da Função Educação. As despesas classificadas nas demais subfunções atípicas deverão ser rateadas para essas áreas de atuação.

7 Valor inscrito em RPNP sem disponibilidade de caixa, que não será considerado na apuração dos indicadores e limites. Para as linhas 15, 16 e 17, deverá ser comparado o total inscrito em RPNP com a disponibilidade de caixa por fonte de recursos. Para a linha 14, deverá ser verificada a diferença entre a disponibilidade nas Fontes do Fundeb e os RPNP referentes a essas despesas. Para a linha 18, deverá ser verificada a diferença entre as disponibilidades na Fonte VAAT e os RPNP dessas despesas.

8 Controle da execução de restos a pagar considerados no cumprimento do limite mínimo dos exercícios anteriores.

9 Nesta coluna não devem ser informados valores inferiores a 0 (zero).

10 Essa coluna não deve conter percentual superior a 100%. Caso isso ocorra, em razão de valores informados na coluna (i), os percentuais devem ser ajustados para 100%.



ANTÔNIO WILMAR PALÁCIO DE OLIVEIRA
 PREFEITO MUNICIPAL



ETCAM - ESC TEC CONT & ASS MUN LTDA -
 Asses. Contábil - ce-000437/0-0



MARIA DO CARMO DE OLIVEIRA FERREIRA
 SECRETÁRIA DE ADMINISTRAÇÃO E FINANÇAS

R\$ 1,00

RREO - ANEXO XII (LC 141/2012, art.35)

RECEITAS RESULTANTES DE IMPOSTOS E TRANSFERÊNCIAS CONSTITUCIONAIS E LEGAIS	PREVISÃO INICIAL	PREVISÃO ATUALIZADA (a)	RECEITAS REALIZADAS					
			ATÉ O BIMESTRE (b)	% (b/a)x100				
RECEITA DE IMPOSTOS (I)	1.376.876,00	1.376.876,00	668.016,12	48,52				
Receita Resultante do Imposto Predial e Territorial Urbano - IPTU	26.941,00	26.941,00	8.268,18	30,69				
Receita Resultante do Imposto sobre Transmissão Inter Vivos - ITBI	26.000,00	26.000,00	23.076,00	88,75				
Receita Resultante do Imposto sobre Serviços de Qualquer Natureza - ISS	670.700,00	670.700,00	261.038,67	38,92				
Receita Resultante do Imposto de Renda e Provento de Qualquer Natureza Retido na Fonte - IRRF	653.235,00	653.235,00	375.633,27	57,50				
RECEITAS DE TRANSFERÊNCIAS CONSTITUCIONAIS E LEGAIS (II)	40.502.000,00	40.502.000,00	13.348.841,07	32,96				
Cota Parte FPM	32.000.000,00	32.000.000,00	10.634.999,53	33,23				
Cota Parte ITR	4.000,00	4.000,00	791,14	19,78				
Cota Parte IPVA	980.000,00	980.000,00	476.031,64	48,57				
Cota Parte ICMS	7.500.000,00	7.500.000,00	2.229.744,99	29,73				
Cota Parte IPI - Exportação	18.000,00	18.000,00	7.273,77	40,41				
Outras Transferências Compensações Financeiras Provenientes de Impostos e Transferências Constitucionais	0,00	0,00	0,00	0,00				
TOTAL DAS RECEITAS RESULTANTES DE IMPOSTOS E TRANSFERÊNCIAS CONSTITUCIONAIS E LEGAIS (III) = I+II	41.878.876,00	41.878.876,00	14.016.857,19	33,47				
DESPESAS COM AÇÕES E SERVIÇOS PÚBLICOS DE SAÚDE (ASPS) POR SUBFUNÇÕES E CATEGORIA ECONÔMICA	DOTAÇÃO INICIAL	DOTAÇÃO ATUALIZADA (c)	DESPESAS EMPENHADAS		DESPESAS LIQUIDADAS		DESPESAS PAGAS	
			ATÉ O BIMESTRE (d)	% (d/c)x100	ATÉ O BIMESTRE (e)	% (e/c)x100	ATÉ O BIMESTRE (f)	% (f/c)x100
ATENÇÃO BÁSICA (IV)	1.880.500,00	1.480.500,00	600.000,00	40,53	163.337,15	11,03	163.337,15	11,03
Despesas Correntes	1.830.000,00	1.430.000,00	600.000,00	41,96	163.337,15	11,42	163.337,15	11,42
Despesas de Capital	50.500,00	50.500,00	0,00	0,00	0,00	0,00	0,00	0,00
ASSISTÊNCIA HOSPITALAR E AMBULATORIAL (V)	2.580.331,40	2.630.207,46	1.395.394,63	53,05	660.583,94	25,12	565.583,94	21,50
Despesas Correntes	2.143.800,00	2.275.156,49	1.390.316,63	61,11	655.505,94	28,81	560.505,94	24,64
Despesas de Capital	436.531,40	355.050,97	5.078,00	1,43	5.078,00	1,43	5.078,00	1,43
SUPORTE PROFILÁTICO E TERAPÊUTICO (VI)	0,00	0,00	0,00	0,00	0,00	0,00	0,00	0,00
Despesas Correntes	0,00	0,00	0,00	0,00	0,00	0,00	0,00	0,00
Despesas de Capital	0,00	0,00	0,00	0,00	0,00	0,00	0,00	0,00
VIGILÂNCIA SANITÁRIA (VII)	0,00	0,00	0,00	0,00	0,00	0,00	0,00	0,00
Despesas Correntes	0,00	0,00	0,00	0,00	0,00	0,00	0,00	0,00
Despesas de Capital	0,00	0,00	0,00	0,00	0,00	0,00	0,00	0,00

CEL

	91.500,00	191.500,00	170.000,00	88,77	52.071,91	27,19	43.663,30	22,80
VIGILÂNCIA EPIDEMIOLÓGICA (VIII)	91.500,00	191.500,00	170.000,00	89,01	52.071,91	27,26	43.663,30	22,86
Despesas Correntes	500,00	500,00	0,00	0,00	0,00	0,00	0,00	0,00
Despesas de Capital	0,00	0,00	0,00	0,00	0,00	0,00	0,00	0,00
ALIMENTAÇÃO E NUTRIÇÃO (IX)	0,00	0,00	0,00	0,00	0,00	0,00	0,00	0,00
Despesas Correntes	0,00	0,00	0,00	0,00	0,00	0,00	0,00	0,00
Despesas de Capital	0,00	0,00	0,00	0,00	0,00	0,00	0,00	0,00
OUTRAS SUBFUNÇÕES (X)	2.990.000,00	3.040.942,38	1.699.158,39	55,88	731.443,27	24,05	674.633,88	22,19
Despesas Correntes	2.606.500,00	2.606.500,00	1.606.588,48	61,64	638.873,36	24,51	582.063,97	22,33
Despesas de Capital	383.500,00	434.442,38	92.569,91	21,31	92.569,91	21,31	92.569,91	21,31

TOTAL (XI) = (IV+V+VI+VII+VIII+IX+X) | 7.542.331,40 | 7.343.149,84 | 3.864.553,02 | 52,63 | 1.607.436,27 | 21,89 | 1.447.218,27 | 19,71 |

APURAÇÃO DO CUMPRIMENTO DO LIMITE MÍNIMO PARA APLICAÇÃO EM ASPs

	DESPESAS EMPENHADAS (d)	DESPESAS LIQUIDADAS (e)	DESPESAS PAGAS (f)
Total das Despesas com ASPs (XII) = (XI)	3.864.553,02	1.607.436,27	1.447.218,27
(-) Restos a Pagar não Processados inscritos indevidamente no exercício sem Disponibilidade Financeira (XIII)	0,00	0,00	0,00
(-) Despesas Custeadas com Recursos Vinculados à Parcela do Percentual Mínimo que não foi Aplicada em ASPs em Exercícios Anteriores (XIV)	0,00	0,00	0,00
(-) Despesas Custeadas com Disponibilidade de Caixa Vinculada aos Restos a Pagar Cancelados (XV)	0,00	0,00	0,00
(=) VALOR APLICADO EM ASPs (XVI) = (XII - XIII - XIV - XV)	3.864.553,02	1.607.436,27	1.447.218,27
Despesa Mínima a ser Aplicada em ASPs (XVII) = (III) x 15% (LC 141/2012)			2.102.528,58
Despesa Mínima a ser Aplicada em ASPs (XVII) = (III) x 2,00% (Lei Orgânica Municipal)			280.337,14
Diferença entre o Valor Aplicado e a Despesa Mínima a ser Aplicada (XVIII) = (XVI (d ou e) - XVII)			-495.092,31
Limite não Cumprido (XIX) = (XVIII) (Quando valor for inferior a zero)			-495.092,31
PPERCENTUAL DA RECEITA DE IMPOSTOS E TRANSFERÊNCIAS CONSTITUCIONAIS E LEGAIS APLICADO EM ASPs (XVI / III)*100 (mínimo de 15% conforme LC nº 141/2012 ou % da Lei Orgânica Municipal)			11,47

CONTROLE DO VALOR REFERENTE AO PERCENTUAL MÍNIMO NÃO CUMPRIDO EM EXERCÍCIOS ANTERIORES PARA

SALDO INICIAL

LIMITE NÃO CUMPRIDO

Despesas Custeadas no Exercício de Referência

SALDO FINAL
 (não aplicado) 1

col

SA

	(h)	Empenhadas (i)	Liquidadas (j)	Pagas (k)	(l)=(h-i ou j)
Diferença de limite não cumprido em 2023		0,00	0,00	0,00	0,00
Diferença de limite não cumprido em 2022		0,00	0,00	0,00	0,00
Diferença de limite não cumprido em Exercícios Anteriores		0,00	0,00	0,00	0,00
TOTAL DA DIFERENÇA DE LIMITE NÃO CUMPRIDO EM EXERCÍCIOS ANTERIORES (XX)		0,00	0,00	0,00	0,00

EXECUÇÃO DE RESTOS A PAGAR

EXERCÍCIO DO EMPENHO	Valor Mínimo p/aplicação em ASPS (m)	Valor aplicado em ASPS no exercício (n)	valor aplicado além do limite mínimo (o)=(n-m) se < 0 então (o) = 0	Total inscrito em RP no exercício (p)	RPNP Inscritos Indevidamente no exercício sem Disponibilidade Financeira (q)=(XIIId)	Valor inscrito em RP considerado no limite (r)=(p-(o+q)) se < 0, (r)=0	Total de RP pagos (s)	Total de RP a pagar (t)	Total de RP cancelados ou prescritos (u)	Diferença entre valor aplicado além do limite e o total de RP cancelados (v)=(t+q)-u)
Empenhos de 2023	0,00	0,00	0,00	0,00	0,00	0,00	0,00	0,00	0,00	0,00
Empenhos de 2022	0,00	0,00	0,00	0,00	0,00	0,00	0,00	0,00	0,00	0,00
Empenhos de 2021	0,00	0,00	0,00	0,00	0,00	0,00	0,00	0,00	0,00	0,00
Empenhos de 2020	0,00	0,00	0,00	0,00	0,00	0,00	0,00	0,00	0,00	0,00
Empenhos de 2019 e anteriores	0,00	0,00	0,00	0,00	0,00	0,00	0,00	0,00	0,00	0,00

TOTAL DOS RESTOS A PAGAR CANCELADOS OU PRESCRITOS ATÉ O FINAL DO EXERCÍCIO ATUAL QUE AFETARAM O CUMPRIMENTO DO LIMITE (XXI)

TOTAL DOS RESTOS A PAGAR CANCELADOS OU PRESCRITOS ANTERIOR QUE AFETARAM O CUMPRIMENTO DO LIMITE (XXII)

TOTAL DOS RESTOS A PAGAR CANCELADOS OU PRESCRITOS NO EXERCÍCIO ATUAL QUE AFETARAM O CUMPRIMENTO DO LIMITE (XXIII) = (XXI - XXII)

Handwritten signature

Handwritten signature

CONTROLE DE RESTOS A PAGAR CANCELADOS OU PRESCRITOS CONSIDERADOS PARA FINS DE APLICAÇÃO DA DISPONIBILIDADE DE CAIXA CONFORME ARTIGO 24 Parágrafo 1º e 2º DA LC 141/2012	LIMITE NÃO CUMPRIDO				SALDO FINAL (não aplicado) 1 (aa)=(w-x ou y)
	SALDO INICIAL (w)	Despesas Custeadas no Exercício de Referência		Pagas (z)	
		Empenhadas (x)	Liquidadas (y)		
Restos a pagar cancelados ou prescritos em 2023 a serem compensados (XXIV)	0,00	0,00	0,00	0,00	0,00
Restos a pagar cancelados ou prescritos em 2022 a serem compensados (XXV)	0,00	0,00	0,00	0,00	0,00
Restos a pagar cancelados ou prescritos em exercícios anteriores a serem compensados (XXVI)	0,00	0,00	0,00	0,00	0,00
TOTAL DE RESTOS A PAGAR CANCELADOS OU PRESCRITOS A COMPENSAR (XXVII)	0,00	0,00	0,00	0,00	0,00
RECEITAS ADICIONAIS PARA O FINANCIAMENTO DA SAÚDE NÃO COMPUTADAS NO CÁLCULO DO MÍNIMO	PREVISÃO INICIAL	PREVISÃO ATUALIZADA (c)	RECEITAS REALIZADAS		
			ATÉ O BIMESTRE (d)	% (d/c)*100	
RECEITAS DE TRANSFERÊNCIAS PARA A SAÚDE (XXVIII)	9.645.000,00	9.645.000,00	1.709.378,95	17,72	
Provenientes da União	9.645.000,00	9.645.000,00	1.709.378,95	17,72	
Provenientes do Estado	0,00	0,00	0,00	0,00	
Provenientes de Outros Municípios	0,00	0,00	0,00	0,00	
RECEITAS DE OPERAÇÕES DE CRÉDITO INTERNAS E EXTERNAS VINCULADAS À SAÚDE (XXIX)	0,00	0,00	0,00	0,00	
OUTRAS RECEITAS (XXX)	150.250,00	150.250,00	51.783,08	34,46	
TOTAL DE RECEITAS ADICIONAIS PARA FINANCIAMENTO DA SAÚDE (XXVI)=(XXVIII+XXIX+XXX)	9.795.250,00	9.795.250,00	1.761.162,03	17,98	
DESPESAS COM SAÚDE POR SUBFUNÇÕES E CATEGORIA ECONÔMICA NÃO COMPUTADAS NO CÁLCULO DO MÍNIMO	DOTAÇÃO INICIAL	DOTAÇÃO ATUALIZADA (c)	DESPESAS EMPENHADAS	DESPESAS LIQUIDADAS	DESPESAS PAGAS
			ATÉ O BIMESTRE (d)	ATÉ O BIMESTRE (e)	ATÉ O BIMESTRE (f)
			(d/c)x100	(e/c)x100	(f/c)x100
ATENÇÃO BÁSICA (XXVII)	4.487.500,00	4.887.500,00	3.648.133,60	1.499.037,80	1.189.986,11
Despesas Correntes	4.416.500,00	4.816.500,00	3.648.133,60	1.499.037,80	1.189.986,11
Despesas de Capital	71.000,00	71.000,00	0,00	0,00	0,00
ASSISTÊNCIA HOSPITALAR E AMBULATORIAL (XXXIII)	2.727.000,00	2.727.000,00	1.572.481,27	614.259,03	500.461,12
Despesas Correntes	2.495.000,00	2.495.000,00	1.572.481,27	614.259,03	500.461,12
Despesas de Capital	232.000,00	232.000,00	0,00	0,00	0,00
SUPOORTE PROFILÁTICO E TERAPÊUTICO (XXXIV)	15.000,00	15.000,00	0,00	0,00	0,00

cel

	15.000,00	15.000,00	0,00	0,00	0,00	0,00	0,00	0,00	0,00	0,00	0,00	0,00	0,00	0,00
Despesas Correntes														
Despesas de Capital														
VIGILANCIA SANITARIA (XXXV)														
Despesas Correntes														
Despesas de Capital														
VIGILANCIA EPIDEMIOLÓGICA (XXXVI)	840.500,00	740.500,00	314.716,05	42,50	99.887,39	13,49	77.353,61	10,45						
Despesas Correntes	840.000,00	740.000,00	314.716,05	42,53	99.887,39	13,50	77.353,61	10,45						
Despesas de Capital	500,00	500,00	0,00	0,00	0,00	0,00	0,00	0,00						
ALIMENTAÇÃO E NUTRIÇÃO (XXXVII)														
Despesas Correntes														
Despesas de Capital														
OUTRAS SUBFUNÇÕES (XXXVIII)	1.760.250,00	1.498.837,22	50.261,20	3,35	50.261,20	3,35	50.261,20	3,35						
Despesas Correntes	160.250,00	160.250,00	0,00	0,00	0,00	0,00	0,00	0,00						
Despesas de Capital	1.600.000,00	1.338.587,22	50.261,20	3,75	50.261,20	3,75	50.261,20	3,75						
TOTAL DAS DESPESAS NÃO COMPUTADAS NO CÁLCULO DO MÍNIMO (XXXIX)=(XXXII+XXXIII+XXXIV+XXXV+XXXVI+XXXVII+XXXVIII)	9.830.250,00	9.868.837,22	5.585.592,12	56,60	2.263.445,42	22,94	1.818.062,04	18,42						


DESPESAS TOTAIS COM SAÚDE EXECUTADAS COM RECURSOS PRÓPRIOS E COM RECURSOS TRANSFERIDOS DE OUTROS ENTES	DOTAÇÃO INICIAL	DOTAÇÃO ATUALIZADA (c)	DESPESAS EMPENHADAS		DESPESAS LIQUIDADAS		DESPESAS PAGAS	
			ATÉ O BIMESTRE (d)	% (d/c)x100	ATÉ O BIMESTRE (e)	% (e/c)x100	ATÉ O BIMESTRE (f)	% (f/c)x100
ATENÇÃO BÁSICA (XL)=(IV + XXVII)	6.368.000,00	6.368.000,00	4.248.133,60	66,71	1.662.374,95	26,11	1.333.323,26	21,25
ASSISTÊNCIA HOSPITALAR E AMBULATORIAL (XLI)=(V + XXXIII)	5.307.331,40	5.357.207,46	2.967.875,90	55,40	1.274.842,97	23,80	1.066.045,06	19,90
SUORTE PROFILÁTICO E TERAPÊUTICO (XLII)=(VI + XXXIV)	15.000,00	15.000,00	0,00	0,00	0,00	0,00	0,00	0,00
VIGILANCIA SANITARIA (XLIII)=(VII + XXXV)	932.000,00	932.000,00	484.716,05	52,01	151.959,30	16,30	121.016,91	12,98
ALIMENTAÇÃO E NUTRIÇÃO (XLIV)=(VIII + XXXVI)	0,00	0,00	0,00	0,00	0,00	0,00	0,00	0,00
OUTRAS SUBFUNÇÕES (XLV)=(IX + XXXVII)	4.750.250,00	4.539.779,60	1.749.419,59	38,54	781.704,47	17,22	724.895,08	15,97
TOTAL DAS DESPESAS COM SAÚDE (XLVII)=(XI + XXXIX)	17.372.581,40	17.211.987,06	9.450.145,14	54,90	3.870.881,69	22,49	3.265.280,31	18,97


FONTE: SISTEMA: Aspec Informática - UNIDADE RESPONSÁVEL: Prefeitura Municipal de Caruius - DATA DA EMISSÃO: 30/05/2023 - HORA DA EMISSÃO: 13:15:50


Notas:
 (1) Nos cinco primeiros bimestres do exercício, o acompanhamento será feito com base na despesa liquidada.

No último bimestre do exercício, o valor deverá corresponder ao total da despesa empenhada.

- (2) Até o exercício de 2018, o controle da execução dos restos a pagar considerava apenas os valores dos restos a pagar não processados (regra antiga). A partir do exercício de 2019, o controle da execução dos restos a pagar considera os restos a pagar processados e não processados (regra nova).


ANTONIO WILAMAR PALACIO DE OLIVEIRA
PREFEITO MUNICIPAL


ETCAM - ESC TEC CONT & ASS MUN LTDA -
Asses. Contábil - ce-000437/0-0


MARIA DO CARMO DE OLIVEIRA FERREIRA
SECRETÁRIA DE ADMINISTRAÇÃO E FINANÇAS

RREO - Anexo 13 (Lei no. 11.079 de 30.12.2004, arts 22,25 e 28)

R\$ 1,00

IMPACTOS DAS CONTRATAÇÕES DE PPP	SALDO TOTAL EM		SALDO FINAL EM 2023									
	31 DE DEZEMBRO DO EXERCÍCIO ANTERIOR	Até o bimestre	<2023>	<2024>	<2025>	<2026>	<2027>	<2028>	<2029>	<2030>	<2031>	<2032>
TOTAL DE ATIVOS	0,00	0,00	0,00	0,00	0,00	0,00	0,00	0,00	0,00	0,00	0,00	0,00
Ativos constituídos pela SPE	0,00	0,00	0,00	0,00	0,00	0,00	0,00	0,00	0,00	0,00	0,00	0,00
TOTAL DE PASSIVOS	0,00	0,00	0,00	0,00	0,00	0,00	0,00	0,00	0,00	0,00	0,00	0,00
Obrigações decorrentes de ativos constituídos pela SPE	0,00	0,00	0,00	0,00	0,00	0,00	0,00	0,00	0,00	0,00	0,00	0,00
Provisões de PPP	0,00	0,00	0,00	0,00	0,00	0,00	0,00	0,00	0,00	0,00	0,00	0,00
Outros passivos	0,00	0,00	0,00	0,00	0,00	0,00	0,00	0,00	0,00	0,00	0,00	0,00
ATOS POTENCIAIS PASSIVOS	0,00	0,00	0,00	0,00	0,00	0,00	0,00	0,00	0,00	0,00	0,00	0,00
Obrigações contratuais	0,00	0,00	0,00	0,00	0,00	0,00	0,00	0,00	0,00	0,00	0,00	0,00
Riscos não Provisionados	0,00	0,00	0,00	0,00	0,00	0,00	0,00	0,00	0,00	0,00	0,00	0,00
Garantias concedidas	0,00	0,00	0,00	0,00	0,00	0,00	0,00	0,00	0,00	0,00	0,00	0,00
Outros Passivos Contingentes	0,00	0,00	0,00	0,00	0,00	0,00	0,00	0,00	0,00	0,00	0,00	0,00
DESPESAS DE PPP	EXERCÍCIO ANTERIOR	EXERCÍCIO CORRENTE(2023)	<2024>	<2025>	<2026>	<2027>	<2028>	<2029>	<2030>	<2031>	<2032>	
DO ENTE FEDERADO, EXCETO ESTATAIS NÃO DEPENDENTES	0,00	0,00	0,00	0,00	0,00	0,00	0,00	0,00	0,00	0,00	0,00	0,00
(I) = (I.1 + I.2)	0,00	0,00	0,00	0,00	0,00	0,00	0,00	0,00	0,00	0,00	0,00	0,00
Contratadas (I.1)	0,00	0,00	0,00	0,00	0,00	0,00	0,00	0,00	0,00	0,00	0,00	0,00
A Contratar (I.2)	0,00	0,00	0,00	0,00	0,00	0,00	0,00	0,00	0,00	0,00	0,00	0,00
DAS ESTATAIS NÃO-DEPENDENTES (II) = (II.1 + II.2)	0,00	0,00	0,00	0,00	0,00	0,00	0,00	0,00	0,00	0,00	0,00	0,00
Contratadas (II.1)	0,00	0,00	0,00	0,00	0,00	0,00	0,00	0,00	0,00	0,00	0,00	0,00
A Contratar (II.2)	0,00	0,00	0,00	0,00	0,00	0,00	0,00	0,00	0,00	0,00	0,00	0,00
TOTAL DAS DESPESAS DE PPP (III) = (I + II)	0,00	0,00	0,00	0,00	0,00	0,00	0,00	0,00	0,00	0,00	0,00	0,00
RECEITA CORRENTE LÍQUIDA (RCL) (IV)	74.655.704,96	74.920.003,85										
TOTAL DAS DESPESAS CONSIDERADAS PARA O LIMITE (I)	0,00	0,00										
TOTAL DAS DESPESAS CONSIDERADAS PARA O LIMITE / RCL (%)	0,00	0,00										
(V) = (I / IV)												


del

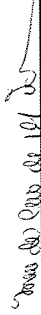
del

FONTE: SISTEMA: Aspec Informática - UNIDADE RESPONSÁVEL: Prefeitura Municipal de Cariús - DATA DA EMISSÃO: 30/05/2023 - HORA DA EMISSÃO: 13:17:45

NOTA:


ANTONIO MILAMAR PALACIO DE OLIVEIRA
PREFEITO MUNICIPAL


ETCAM - ESC TEC CONT & ASS MUN LTDA -
Asses. Contábil - ce-000437/0-0



MARIA DO CARMO DE OLIVEIRA FERREIRA
SECRETÁRIA DE ADMINISTRAÇÃO E FINANÇAS

RELATÓRIO RESUMIDO DA EXECUÇÃO ORÇAMENTÁRIA
 DEMONSTRATIVO SIMPLIFICADO DO REL. RESUMIDO DA EXECUÇÃO ORÇAMENTÁRIA
 ORÇAMENTOS FISCAL E DA SEGURIDADE SOCIAL
 2º bimestre de 2023 (Março a Abril)

R\$ 1,00

RREO - Anexo 14 (LRF, Art. 48)

BALANÇO ORÇAMENTÁRIO		Até o Bimestre
RECEITAS		
Previsão Inicial		82.475.676,00
Previsão Atualizada		82.475.676,00
Receitas Realizadas		26.250.059,45
Deficit Orçamentário		0,00
Saldos de Exercícios Anteriores (Utilizados para créditos Adicionais)		0,00
DESPESAS		
Dotação Inicial		82.475.676,00
Dotação Atualizada		82.475.676,00
Despesas Empenhadas		40.061.908,90
Despesas Liquidadas		19.799.844,65
Despesas Pagas		17.841.523,16
Superavit Orçamentário		6.450.214,80
DESPESAS POR FUNÇÃO/SUBFUNÇÃO		
		Até o Bimestre
Despesas Empenhadas		40.061.908,90
Despesas Liquidadas		19.799.844,65
RECEITA CORRENTE LÍQUIDA - RCL		
		Até o Bimestre
Receita Corrente Líquida		74.920.003,85
Receita Corrente Líquida Ajustada para Cálculo dos Limites de Endividamento		74.220.003,85
Receita Corrente Líquida Ajustada para Cálculo dos Limites da Despesa com Pessoa		70.043.317,85
RECEITAS E DESPESAS DOS REGIME PRÓPRIO DE PREVIDÊNCIA DOS SERVIDORES		
		Até o Bimestre
Fundo em Capitalização (PLANO PREVIDENCIÁRIO)		
Receitas Previdenciárias Realizadas		0,00
Despesas Previdenciárias Empenhadas		0,00
Despesas Previdenciárias Liquidadas		0,00
Despesas Previdenciárias Pagas		0,00
Resultado Previdenciário		0,00
Fundo em Repartição (PLANO FINANCEIRO)		
Receitas Previdenciárias Realizadas		0,00

[Assinatura]
[Assinatura]

Despesas Previdenciárias Empenhada	0,00
Despesas Previdenciárias Liquidadas	0,00
Despesas Previdenciárias Pagas	0,00
Resultado Previdenciário	0,00

RESULTADOS PRIMÁRIO E NOMINAL	Meta fixada no Anexo de Metas Fiscais da LDO (a)	Resultado apurado até o bimestre (b)	% em relação (b/a)
Resultado Primário (sem RPPS) - Acima da linha	561.556,00	-1.232.777,61	-219,53 %
Resultado Nominal (sem RPPS) - Acima da linha	931.120,00	-132.111,00	-14,19 %

RESTOS A PAGAR POR PODER E MINISTÉRIO PÚBLICO	Inscrição	Cancelamento Até o Bimestre	Pagamento Até o Bimestre	Saldo a Pagar
RESTOS A PAGAR PROCESSADOS	4.212.501,35	40,20	3.783.669,56	428.791,59
Poder Executivo	4.212.461,15	0,00	3.783.669,56	428.791,59
Poder Legislativo	40,20	40,20	0,00	0,00
Poder Judiciário	0,00	0,00	0,00	0,00
Ministerio Público	0,00	0,00	0,00	0,00
Defensoria Pública	0,00	0,00	0,00	0,00
RESTOS A PAGAR NÃO PROCESSADOS	6.066.230,98	74.740,20	2.780.420,95	3.211.069,83
Poder Executivo	6.066.190,78	74.700,00	2.780.420,95	3.211.069,83
Poder Legislativo	40,20	40,20	0,00	0,00
Poder Judiciário	0,00	0,00	0,00	0,00
Ministerio Público	0,00	0,00	0,00	0,00
Defensoria Pública	0,00	0,00	0,00	0,00
TOTAL	10.278.732,33	74.780,40	6.564.090,51	3.639.861,42

ced

DESPESAS COM MANUTENÇÃO E DESENVOLVIMENTO DO ENSINO	Valor Apurado Até o Bimestre	Limites Constitucionais Anuais	
		% Mínimo a Aplicar no Exercício	% Aplicado Até o Bimestre
Mínimo Anual de < 25% > das Receitas de Impostos na Manutenção e Desenvolvimento do Ensino	2.530.113,59	25%	18,05
Mínimo Anual de 70% do FUNDEB na Remuneração dos Profissionais da Educação Básica	4.902.116,71	70%	58,46
Percentual de 50% da Complementação da União ao FUNDEB (VAAT) na Educação Infantil	0,00	50%	0,00
Mínimo de 15% da Complementação da União ao FUNDEB (VAAT) em Despesa de Capital	976.310,23	15%	41,89

RECEITAS DE OPERAÇÕES DE CRÉDITO E DESPESAS DE CAPITAL	Valor Apurado no Exercício	Saldo não realizado
Receitas de Operações de Crédito		
Despesa de Capital Líquida		

PROJEÇÃO ATUARIAL DOS REGIMES DE PREVIDÊNCIA	EXERCÍCIO	100.º EXERCÍCIO	200.º EXERCÍCIO	350.º EXERCÍCIO
Fundo em Capitalização (Plano Previdenciário)				
Receitas Previdenciárias				
Despesas Previdenciárias				
Resultado Previdenciário				
Fundo em Repartição (Plano Financeiro)				
Receitas Previdenciárias				
Despesas Previdenciárias				
Resultado Previdenciário				

RECEITA DA ALIENAÇÃO DE ATIVOS E APLICAÇÃO DOS RECURSOS	Valor Apurado no Exercício	Saldo a Realizar
Receitas da Alienação de Ativos		
Aplicação dos Recursos da Alienação de Ativos		

Ced



DESPESAS COM AÇÕES E SERVIÇOS PÚBLICOS DE SAÚDE	Valor Apurado Até o Bimestre	Limite Constitucional Anual	
		% Mínimo a Aplicar no Exercício	% Aplicado Até o Bimestre
Despesas com Ações e Serviços Públicos de Saúde executadas com recursos de impostos	1.607.436,27	15,00 %	11,47 %

DESPESAS DE CARÁTER CONTINUADO DERIVADAS DE PPP	Valor Apurado no Exercício Corrente

Total das Despesas Consideradas para o Limite / RCL (%)

FONTE: SISTEMA: Aspec Informática - UNIDADE RESPONSÁVEL: Prefeitura Municipal de Cariús - DATA DA EMISSÃO: 30/05/2023 - HORA DA EMISSÃO: 13:21:51


ANTÔNIO WILAMAR PALÁCIO DE OLIVEIRA
PREFEITO MUNICIPAL


ETCAM - ESC TEC CONT & ASS MUN LTDA -
Asses. Contábil - ce-000437/0-0


MARIA DO CARMO DE OLIVEIRA FERREIRA
SECRETÁRIA DE ADMINISTRAÇÃO E FINANÇAS