



PREFEITURA DE CARIÚS
JUNTOS
VENCENDO OS DESAFIOS



RREO

(RELATÓRIO RESUMIDO DA
EXECUÇÃO ORÇAMENTÁRIA)

4º BIMESTRE

25 DE MARÇO DE 1955

2023

(Julho à Agosto)

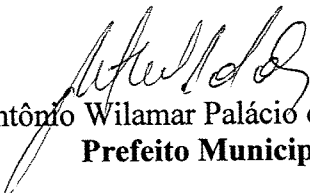


EDITAL DE PUBLICAÇÃO

O prefeito Municipal de Cariús, no uso de suas atribuições que lhe são conferidas pela Lei Orgânica Municipal, e de conformidade com a determinação contida na Lei complementar N° 101, DE 04 DE MAIO de 2000 (Lei de Responsabilidade Fiscal), **AUTORIZA** a publicação mediante afixação na Secretaria da Câmara e da Prefeitura Municipal, na mídia eletrônica, com os seguintes endereços na INTERNET: www.carius.ce.gov.br, e em demais locais de amplo acesso público, de acordo com instrução normativa TCE-CE nº 01 de 09 de maio de 2023, para a divulgação nesta data dos, referente ao **RREO – Relatório Resumido de Execução Orçamentária** (arts.52 e 53, Lei Complementar nº 101/2000), referente ao **4º Bimestre/2023**.

Paço da PREFEITURA MUNICIPAL DE CARIÚS, em 27 de setembro de 2023.

Atenciosamente;



Antônio Wilamar Palácio de Oliveira
Prefeito Municipal



JUNTOS VENCENDO OS DESAFIOS

Ceará
 Governo Municipal de Cariri
 Consolidado

RELATÓRIO RESUMIDO DA EXECUÇÃO ORÇAMENTÁRIA
 BALANÇO ORÇAMENTÁRIO
 ORÇAMENTOS FISCAL E DA SEGURIDADE SOCIAL
 4º bimestre de 2023 (Julho a Agosto)

RREO - ANEXO I (LRF, Art. 52, inciso I, alínea 'a' e 'b' do inciso II e § 10.) R\$ 1,00

RECEITAS ORÇAMENTÁRIAS	PREVISÃO INICIAL	PREVISÃO ATUALIZADA (a)	RECEITAS REALIZADAS				SALDO A REALIZAR (a-c)
			NO BIMESTRE (b)	% b/a	ATÉ O BIMESTRE (c)	% c/a	
RECEITAS (exceto intra-orçamentárias) (I)	82.475.676,00	82.475.676,00	13.335.807,63	16,17	52.476.251,42	63,63	29.999.424,58
RECEITAS CORRENTES	70.253.676,00	70.253.676,00	13.135.807,63	18,70	49.223.011,01	70,06	21.030.664,99
IMPOSTOS, TAXAS E CONTRIBUIÇÕES DE MELHORIA	1.495.776,00	1.495.776,00	619.350,62	41,41	1.687.478,31	112,82	-191.702,31
Impostos	1.376.876,00	1.376.876,00	594.268,94	43,16	1.593.758,46	115,75	-216.882,46
Taxas	118.900,00	118.900,00	25.081,68	21,09	93.719,85	78,82	25.180,15
Contribuição de melhoria	0,00	0,00	0,00	0,00	0,00	0,00	0,00
CONTRIBUIÇÕES	408.000,00	408.000,00	102.148,55	25,04	350.075,24	85,80	57.924,76
Contribuições sociais	0,00	0,00	0,00	0,00	0,00	0,00	0,00
Contribuições econômicas	0,00	0,00	0,00	0,00	0,00	0,00	0,00
Contribuição para entidades privadas de serviços social e de formação profissional.	0,00	0,00	0,00	0,00	0,00	0,00	0,00
Contribuição para o custeio do serviço de iluminação pública	0,00	0,00	0,00	0,00	0,00	0,00	0,00
RECEITA PATRIMONIAL	408.000,00	408.000,00	102.148,55	25,04	350.075,24	85,80	57.924,76
Exploração do Patrimônio Imobiliário do Estado	102.100,00	102.100,00	562.340,12	550,77	2.354.087,42	2.305,67	-2.251.987,42
Valores mobiliários	30.600,00	30.600,00	3.987,11	13,03	13.902,80	45,43	16.697,70
Delegação de Serviços Públicos Mediante Concessão e Permissão, Autorização ou Licença.	71.500,00	71.500,00	558.353,01	780,91	2.340.184,62	3.272,99	-2.268.684,62
Exploração de Recursos Naturais.	0,00	0,00	0,00	0,00	0,00	0,00	0,00
Exploração do Patrimônio Intangível.	0,00	0,00	0,00	0,00	0,00	0,00	0,00
Cessão de direitos.	0,00	0,00	0,00	0,00	0,00	0,00	0,00
Demais Receitas Patrimoniais.	0,00	0,00	0,00	0,00	0,00	0,00	0,00
RECEITA AGROPECUÁRIA	0,00	0,00	0,00	0,00	0,00	0,00	0,00
RECEITA INDUSTRIAL	0,00	0,00	0,00	0,00	0,00	0,00	0,00
RECEITA DE SERVIÇOS	10.000,00	10.000,00	0,00	0,00	0,00	0,00	10.000,00
Serviços Administrativos e Comerciais Gerais	10.000,00	10.000,00	0,00	0,00	0,00	0,00	10.000,00
Serviços e Atividades Referentes à Navegação e ao Transporte	0,00	0,00	0,00	0,00	0,00	0,00	0,00

[Handwritten signatures]

RELATÓRIO RESUMIDO DA EXECUÇÃO ORÇAMENTÁRIA
BALANÇO ORÇAMENTÁRIO
ORÇAMENTOS FISCAL E DA SEGURIDADE SOCIAL
4º bimestre de 2023 (Julho a Agosto)

Serviços e Atividades Referentes à Saúde	0,00	0,00	0,00	0,00	0,00	0,00	0,00	0,00	0,00	0,00	0,00
Serviços e Atividades Financeiras	0,00	0,00	0,00	0,00	0,00	0,00	0,00	0,00	0,00	0,00	0,00
Outros Serviços	0,00	0,00	0,00	0,00	0,00	0,00	0,00	0,00	0,00	0,00	0,00
TRANSPERÊNCIAS CORRENTES	67.968.300,00	67.968.300,00	11.709.005,75	17,23	44.334.348,00	65,23	23.633.952,00	0,00	23.633.952,00	0,00	0,00
Transferências da União e de suas Entidades	48.852.700,00	48.852.700,00	8.773.763,15	17,96	31.688.742,07	64,87	17.163.957,93	0,00	17.163.957,93	0,00	0,00
Transferências do Distrito Federal e de suas Entidades	7.115.600,00	7.115.600,00	1.070.443,73	15,04	4.308.561,85	60,55	2.807.038,15	0,00	2.807.038,15	0,00	0,00
Transferências dos Municípios e de suas Entidades	0,00	0,00	0,00	0,00	0,00	0,00	0,00	0,00	0,00	0,00	0,00
Transferências de Instituições Privadas	0,00	0,00	0,00	0,00	0,00	0,00	0,00	0,00	0,00	0,00	0,00
Transferências de Outras Instituições Públicas	12.000.000,00	12.000.000,00	1.864.798,82	15,54	8.337.044,08	69,48	3.662.955,92	0,00	3.662.955,92	0,00	0,00
Transferências do Exterior	0,00	0,00	0,00	0,00	0,00	0,00	0,00	0,00	0,00	0,00	0,00
Outras transferências	0,00	0,00	0,00	0,00	0,00	0,00	0,00	0,00	0,00	0,00	0,00
OUTRAS RECEITAS CORRENTES	269.500,00	269.500,00	147.962,59	53,05	497.022,04	184,42	-227.522,04	0,00	-227.522,04	0,00	0,00
Multas Administrativas, Contratuais e Judiciais	10.000,00	10.000,00	13.881,84	138,82	13.881,84	138,82	-3.881,84	0,00	-3.881,84	0,00	0,00
Indenizações, Restituições e Ressarcimentos	259.500,00	259.500,00	129.080,75	49,74	483.140,20	186,18	-223.640,20	0,00	-223.640,20	0,00	0,00
Bens, Direitos e Valores Incorporados ao Patrimônio Público	0,00	0,00	0,00	0,00	0,00	0,00	0,00	0,00	0,00	0,00	0,00
Multas e Juros de Mora das Receitas de Capital	0,00	0,00	0,00	0,00	0,00	0,00	0,00	0,00	0,00	0,00	0,00
Demais Receitas Correntes	0,00	0,00	0,00	0,00	0,00	0,00	0,00	0,00	0,00	0,00	0,00
RECEITAS DE CAPITAL	12.222.000,00	12.222.000,00	200.000,00	1,64	3.253.240,41	26,62	8.968.759,59	0,00	8.968.759,59	0,00	0,00
OPERAÇÕES DE CRÉDITO	0,00	0,00	0,00	0,00	0,00	0,00	0,00	0,00	0,00	0,00	0,00
Operações de crédito - Mercado Interno	0,00	0,00	0,00	0,00	0,00	0,00	0,00	0,00	0,00	0,00	0,00
Operações de crédito - Mercado Externo	0,00	0,00	0,00	0,00	0,00	0,00	0,00	0,00	0,00	0,00	0,00
ALIEAÇÃO DE BENS	0,00	0,00	0,00	0,00	0,00	0,00	0,00	0,00	0,00	0,00	0,00
Alienação de Bens Móveis	0,00	0,00	0,00	0,00	0,00	0,00	0,00	0,00	0,00	0,00	0,00
Alienação de Bens Imóveis	0,00	0,00	0,00	0,00	0,00	0,00	0,00	0,00	0,00	0,00	0,00
Alienação de Bens Intangíveis	0,00	0,00	0,00	0,00	0,00	0,00	0,00	0,00	0,00	0,00	0,00
AMORTIZACÕES DE EMPRÉSTIMOS	0,00	0,00	0,00	0,00	0,00	0,00	0,00	0,00	0,00	0,00	0,00
TRANSPERÊNCIAS DE CAPITAL	12.222.000,00	12.222.000,00	200.000,00	1,64	953.240,41	7,80	11.268.759,59	0,00	11.268.759,59	0,00	0,00
Transferências da União e de suas Entidades	11.982.000,00	11.982.000,00	0,00	0,00	3.240,41	0,03	11.978.759,59	0,00	11.978.759,59	0,00	0,00
Transferências dos Estados e do Distrito Federal e de suas Entidades	240.000,00	240.000,00	200.000,00	83,33	950.000,00	395,83	-710.000,00	0,00	-710.000,00	0,00	0,00
Transferências dos Municípios e de suas Entidades	0,00	0,00	0,00	0,00	0,00	0,00	0,00	0,00	0,00	0,00	0,00
Transferências de Instituições Privadas	0,00	0,00	0,00	0,00	0,00	0,00	0,00	0,00	0,00	0,00	0,00
Transferências de Outras Instituições Públicas	0,00	0,00	0,00	0,00	0,00	0,00	0,00	0,00	0,00	0,00	0,00

Handwritten signatures and initials.

Ceará
 Governo Municipal de Cariri
 Consolidado

RELATÓRIO RESUMIDO DA EXECUÇÃO ORÇAMENTÁRIA
 BALANÇO ORÇAMENTÁRIO
 ORÇAMENTOS FISCAL E DA SEGURIDADE SOCIAL
 4º bimestre de 2023 (Julho a Agosto)

Transferências do Exterior	0,00	0,00	0,00	0,00	0,00	0,00	0,00	0,00	0,00	0,00	0,00	0,00	0,00	0,00	0,00	0,00	0,00	
Demais Transferências de Capital	0,00	0,00	0,00	0,00	0,00	0,00	0,00	0,00	0,00	0,00	0,00	0,00	0,00	0,00	0,00	0,00	0,00	
OUTRAS RECEITAS DE CAPITAL	0,00	0,00	0,00	0,00	0,00	0,00	0,00	0,00	0,00	0,00	0,00	0,00	0,00	0,00	0,00	0,00	0,00	
Integralização do Capital Social	0,00	0,00	0,00	0,00	0,00	0,00	0,00	0,00	0,00	0,00	0,00	0,00	0,00	0,00	0,00	0,00	0,00	
Remuneração das Disponibilidades do Tesouro	0,00	0,00	0,00	0,00	0,00	0,00	0,00	0,00	0,00	0,00	0,00	0,00	0,00	0,00	0,00	0,00	0,00	
Resgate de Títulos do Tesouro	0,00	0,00	0,00	0,00	0,00	0,00	0,00	0,00	0,00	0,00	0,00	0,00	0,00	0,00	0,00	0,00	0,00	
Demais Receitas de Capital	0,00	0,00	0,00	0,00	0,00	0,00	0,00	0,00	0,00	0,00	0,00	0,00	0,00	0,00	0,00	0,00	0,00	
RECEITAS (intra-orçamentárias) (II)	0,00	0,00	0,00	0,00	0,00	0,00	0,00	0,00	0,00	0,00	0,00	0,00	0,00	0,00	0,00	0,00	0,00	
SUBTOTAL DAS RECEITAS (III) = (I + II)	82.475.676,00	82.475.676,00	13.335.807,63	16,17	52.476.251,42	63,63	29.999.424,58											
OPERAÇÕES DE CRÉDITO / REFINANCIAMENTO (IV)																		
OPERAÇÕES DE CRÉDITO - MERCADO INTERNO																		
Mobilizatória																		
Contratual																		
OPERAÇÕES DE CRÉDITO - MERCADO EXTERNO																		
Mobilizatória																		
Contratual																		
TOTAL DAS RECEITAS (V) = (III + IV)	82.475.676,00	82.475.676,00	13.335.807,63	16,17	52.476.251,42	63,63	29.999.424,58											
DÉFICIT (VI)(1)	-	-	-	-	-	-	-	-	-	-	-	-	-	-	-	-	-	-
TOTAL COM DÉFICIT (VII) = (V+VI)	82.475.676,00	82.475.676,00	13.335.807,63	16,17	52.476.251,42	63,63	29.999.424,58											
SALDOS DE EXERCÍCIOS ANTERIORES																		
Recursos arrecadados em exercícios anteriores - RPPS	0,00	0,00	0,00	-	-	-	-	-	-	-	-	-	-	-	-	-	-	-
Superávit financeiro utilizado para créditos adicionais	0,00	0,00	0,00	-	-	-	-	-	-	-	-	-	-	-	-	-	-	-

DESPESAS ORÇAMENTÁRIAS

DOTAÇÃO INICIAL (d)	DOTAÇÃO ATUALIZADA (e)	DESPESAS EMPENHADAS		SALDO (g)=(e-f)	DESPESAS LIQUIDADAS		SALDO (i)=(e-h)	DESPESAS PAGAS ATÉ O BIMESTRE (j)
		NO BIMESTRE	ATÉ O BIMESTRE		NO BIMESTRE	ATÉ O BIMESTRE		

[Handwritten signature]

JUNTOS VENCENDO OS DESAFIOS

Ceará
GOVERNO MUNICIPAL DE CARUIUS
CONSOLIDADO

RELATÓRIO RESUMIDO DA EXECUÇÃO ORÇAMENTÁRIA
BALANÇO ORÇAMENTÁRIO
ORÇAMENTOS FISCAL E DA SEGURIDADE SOCIAL
4º bimestre de 2023 (junho a agosto)

	(f)	(h)							
DESPESAS (exceto intr orçamentárias) (VIII)	82.475.676,00	82.475.676,00	10.586.806,86	61.195.760,26	21.279.915,74	12.949.781,70	46.215.262,76	36.260.413,24	43.814.236,44
DESPESAS CORRENTES	58.190.244,60	61.819.673,62	7.926.946,82	51.359.111,34	10.460.552,28	10.117.926,95	37.073.930,60	24.745.743,02	34.896.169,87
Pessoal e encargos so	34.044.949,09	34.192.876,23	3.275.693,84	30.333.662,31	3.859.213,92	5.324.595,05	21.895.380,20	12.297.496,03	19.749.390,04
Juros e encargos da d	20.000,00	512.010,00	0,00	512.000,00	10,00	108.484,72	313.390,17	198.619,83	313.390,17
Outras despesas corre	24.125.295,51	27.114.787,39	4.651.252,98	20.513.459,03	6.601.328,36	4.724.847,18	14.865.160,23	12.249.627,16	14.833.389,66
DESPESAS DE CAPITAL	21.785.431,40	18.156.002,38	2.659.860,04	9.836.638,92	8.319.363,46	2.791.854,75	9.141.332,16	9.014.670,22	8.918.066,57
Investimentos	20.462.231,40	16.305.502,17	2.541.233,31	8.509.357,72	7.796.144,45	2.457.023,99	8.266.919,43	8.038.582,74	8.043.653,84
Inversões financeiras	571.200,00	639.826,74	118.626,73	118.626,73	521.200,01	118.626,73	118.626,73	521.200,01	118.626,73
Amortização de dívida	752.000,00	1.210.673,47	0,00	1.208.654,47	2.019,00	216.204,03	755.786,00	454.887,47	755.786,00
RESERVA DE CONTINGEN	2.500.000,00	2.500.000,00	0,00	0,00	2.500.000,00	0,00	0,00	2.500.000,00	0,00
DESPESAS (intra- orçamentárias) (IX)	0,00	0,00	0,00	0,00	0,00	0,00	0,00	0,00	0,00
SUBTOTAL DAS DESPESAS (X) = (VIII+IX)	82.475.676,00	82.475.676,00	10.586.806,86	61.195.760,26	21.279.915,74	12.949.781,70	46.215.262,76	36.260.413,24	43.814.236,44
AMORTIZAÇÃO DA DÍVIDA REFINANCIAMENTO (XI)									
AMORT. DA DÍVIDA INT									
Dívida mobiliária									
Dívida contratual									
AMORT. DA DÍVIDA EXT									
Dívida mobiliária									
Dívida contratual									
TOTAL DAS DESPESAS (XII) = (X+XI)	82.475.676,00	82.475.676,00	10.586.806,86	61.195.760,26	21.279.915,74	12.949.781,70	46.215.262,76	36.260.413,24	43.814.236,44
SUPERAVIT (XIII)	-	-	-	6.260.988,66	-	-	6.260.988,66	-	-
TOTAL COM SUPERAVIT (XIV) = (XII+XIII)	82.475.676,00	82.475.676,00	10.586.806,86	67.456.748,92	21.279.915,74	12.949.781,70	52.476.251,42	36.260.413,24	43.814.236,44

[Assinatura]

[Assinatura]

Ceará
 Governo Municipal de Caruius
 Consolidado

RELATÓRIO RESUMIDO DA EXECUÇÃO ORÇAMENTÁRIA
 BALANÇO ORÇAMENTÁRIO
 ORÇAMENTOS FISCAL E DA SEGURIDADE SOCIAL
 4º bimestre de 2023 (Julho a Agosto)

RESERVA DO PPS	0,001	0,001	0,001	0,001	0,001	0,001	0,001	0,001	0,001
----------------	-------	-------	-------	-------	-------	-------	-------	-------	-------

FONTE: SISTEMA: Aspec Informática - UNIDADE RESPONSÁVEL: Prefeitura Municipal de Caruius - DATA DA EMISSÃO: 27/09/2023 - HORA DA EMISSÃO: 16:06:28
 (1) O déficit será apurado pela diferença entre a receita realizada e a despesa liquidada nos cinco primeiros bimestres e a despesa empenhada no último bimestre.
 NOTA:

RECEITAS INTRA-ORÇAMENTÁRIAS	PREVISÃO INICIAL	PREVISÃO ATUALIZADA (a)	RECEITAS REALIZADAS				SALDO A REALIZAR (a-c)
			NO BIMESTRE (b)	% b/a	ATÉ O BIMESTRE (c)	% c/a	
RECEITAS (intra-orçamentárias) (II)	0,00	0,00	0,00	0,00	0,00	0,00	0,00
RECEITAS CORRENTES	0,00	0,00	0,00	0,00	0,00	0,00	0,00
IMPOSTOS, TAXAS E CONTRIBUIÇÕES DE MELHORIA	0,00	0,00	0,00	0,00	0,00	0,00	0,00
Impostos	0,00	0,00	0,00	0,00	0,00	0,00	0,00
Taxas	0,00	0,00	0,00	0,00	0,00	0,00	0,00
Contribuição de melhoria	0,00	0,00	0,00	0,00	0,00	0,00	0,00
CONTRIBUIÇÕES	0,00	0,00	0,00	0,00	0,00	0,00	0,00
Contribuições sociais	0,00	0,00	0,00	0,00	0,00	0,00	0,00
Contribuições econômicas	0,00	0,00	0,00	0,00	0,00	0,00	0,00
Contribuição para entidades privadas de serviço social e de formação profissional.	0,00	0,00	0,00	0,00	0,00	0,00	0,00
Contribuição para o custeio do serviço de iluminação pública	0,00	0,00	0,00	0,00	0,00	0,00	0,00
RECETTA PATRIMONIAL	0,00	0,00	0,00	0,00	0,00	0,00	0,00
Exploração do Patrimônio Imobiliário do Estado	0,00	0,00	0,00	0,00	0,00	0,00	0,00
Valores mobiliários	0,00	0,00	0,00	0,00	0,00	0,00	0,00
Delegação de serviços públicos mediante Concessão	0,00	0,00	0,00	0,00	0,00	0,00	0,00
Permissão, Autorização ou Licença.	0,00	0,00	0,00	0,00	0,00	0,00	0,00
Exploração de Recursos Naturais;	0,00	0,00	0,00	0,00	0,00	0,00	0,00
Exploração do Patrimônio Intangível.	0,00	0,00	0,00	0,00	0,00	0,00	0,00
Cessão de Direitos.	0,00	0,00	0,00	0,00	0,00	0,00	0,00
Demais Receitas Patrimoniais.	0,00	0,00	0,00	0,00	0,00	0,00	0,00


 COL

Ceará
 Governo Municipal de Carrius
 Consolidado

RELATÓRIO RESUMIDO DA EXECUÇÃO ORÇAMENTÁRIA
 BALANÇO ORÇAMENTÁRIO
 ORÇAMENTOS FISCAL E DA SEGURIDADE SOCIAL
 4º bimestre de 2023 (Julho a Agosto)

RECEITA AGROPECUÁRIA	0,00	0,00	0,00	0,00	0,00	0,00	0,00	0,00	0,00
RECEITA INDUSTRIAL	0,00	0,00	0,00	0,00	0,00	0,00	0,00	0,00	0,00
RECEITA DE SERVIÇOS	0,00	0,00	0,00	0,00	0,00	0,00	0,00	0,00	0,00
Serviços Administrativos e Comerciais Gerais	0,00	0,00	0,00	0,00	0,00	0,00	0,00	0,00	0,00
Serviços e Atividades Referentes à Navegação e ao Transporte	0,00	0,00	0,00	0,00	0,00	0,00	0,00	0,00	0,00
Serviços e Atividades Referentes à Saúde	0,00	0,00	0,00	0,00	0,00	0,00	0,00	0,00	0,00
Serviços e Atividades Financeiras	0,00	0,00	0,00	0,00	0,00	0,00	0,00	0,00	0,00
OUTROS SERVIÇOS	0,00	0,00	0,00	0,00	0,00	0,00	0,00	0,00	0,00
TRANSFERÊNCIAS CORRENTES	0,00	0,00	0,00	0,00	0,00	0,00	0,00	0,00	0,00
Transferências da União e de suas Entidades	0,00	0,00	0,00	0,00	0,00	0,00	0,00	0,00	0,00
Transferências dos Estados e do Distrito Federal e de suas Entidades	0,00	0,00	0,00	0,00	0,00	0,00	0,00	0,00	0,00
Transferências dos Municípios e de suas Entidades	0,00	0,00	0,00	0,00	0,00	0,00	0,00	0,00	0,00
Transferências de Instituições Privadas	0,00	0,00	0,00	0,00	0,00	0,00	0,00	0,00	0,00
Transferências de outras Instituições Públicas	0,00	0,00	0,00	0,00	0,00	0,00	0,00	0,00	0,00
Transferências do Exterior	0,00	0,00	0,00	0,00	0,00	0,00	0,00	0,00	0,00
Outras transferências	0,00	0,00	0,00	0,00	0,00	0,00	0,00	0,00	0,00
OUTRAS RECEITAS CORRENTES	0,00	0,00	0,00	0,00	0,00	0,00	0,00	0,00	0,00
Multas Administrativas, Contratuais e Judiciais	0,00	0,00	0,00	0,00	0,00	0,00	0,00	0,00	0,00
Indenizações, Restituições e Ressarcimentos	0,00	0,00	0,00	0,00	0,00	0,00	0,00	0,00	0,00
Bens, Direitos e Valores Incorporados ao Patrimônio Público	0,00	0,00	0,00	0,00	0,00	0,00	0,00	0,00	0,00
Multas e Juros de Mora das Receitas de Capital	0,00	0,00	0,00	0,00	0,00	0,00	0,00	0,00	0,00
Demais Receitas Correntes	0,00	0,00	0,00	0,00	0,00	0,00	0,00	0,00	0,00
RECEITAS DE CAPITAL	0,00	0,00	0,00	0,00	0,00	0,00	0,00	0,00	0,00
OPERAÇÕES DE CRÉDITO	0,00	0,00	0,00	0,00	0,00	0,00	0,00	0,00	0,00
Operações de crédito - Mercado Interno	0,00	0,00	0,00	0,00	0,00	0,00	0,00	0,00	0,00
Operações de crédito - Mercado Externo	0,00	0,00	0,00	0,00	0,00	0,00	0,00	0,00	0,00
ALIENAÇÃO DE BENS	0,00	0,00	0,00	0,00	0,00	0,00	0,00	0,00	0,00
Alienação de Bens Móveis	0,00	0,00	0,00	0,00	0,00	0,00	0,00	0,00	0,00
Alienação de Bens Imóveis	0,00	0,00	0,00	0,00	0,00	0,00	0,00	0,00	0,00
Alienação de Bens Intangíveis	0,00	0,00	0,00	0,00	0,00	0,00	0,00	0,00	0,00
AMORTIZAÇÕES DE EMPRÉSTIMOS	0,00	0,00	0,00	0,00	0,00	0,00	0,00	0,00	0,00
TRANSFERÊNCIAS DE CAPITAL	0,00	0,00	0,00	0,00	0,00	0,00	0,00	0,00	0,00

[Handwritten signature]

[Handwritten initials]

JUNTOS VENCENDO OS DESAFIOS

Ceará
 Governo Municipal de Cariri
 Consolidado

RELATÓRIO RESUMIDO DA EXECUÇÃO ORÇAMENTÁRIA
 BALANÇO ORÇAMENTÁRIO
 ORÇAMENTOS FISCAL E DA SEGURIDADE SOCIAL
 4º bimestre de 2023 (Julho a Agosto)

Transferências da União e de suas Entidades e de suas Entidades	0,00	0,00	0,00	0,00	0,00	0,00	0,00	0,00
Transferências dos Estados e do Distrito Federal e de suas Entidades	0,00	0,00	0,00	0,00	0,00	0,00	0,00	0,00
Transferências dos Municípios e de suas Entidades	0,00	0,00	0,00	0,00	0,00	0,00	0,00	0,00
Transferências de Instituições Privadas	0,00	0,00	0,00	0,00	0,00	0,00	0,00	0,00
Transferências de outras Instituições Públicas	0,00	0,00	0,00	0,00	0,00	0,00	0,00	0,00
Transferências do Exterior	0,00	0,00	0,00	0,00	0,00	0,00	0,00	0,00
Demais Transferências de Capital	0,00	0,00	0,00	0,00	0,00	0,00	0,00	0,00
OUTRAS RECEITAS DE CAPITAL	0,00	0,00	0,00	0,00	0,00	0,00	0,00	0,00
Integralização do capital social	0,00	0,00	0,00	0,00	0,00	0,00	0,00	0,00
Remuneração das Disponibilidades do Tesouro	0,00	0,00	0,00	0,00	0,00	0,00	0,00	0,00
Resgate de Títulos do Tesouro	0,00	0,00	0,00	0,00	0,00	0,00	0,00	0,00
Demais Receitas de Capital	0,00	0,00	0,00	0,00	0,00	0,00	0,00	0,00


[Handwritten signatures]


JUNTOS VENCENDO OS DESAFIOS

Ceará
 Governo Municipal de Cariri
 Consolidação

RELATORIO RESUMIDO DA EXECUÇÃO ORÇAMENTÁRIA
 BALANÇO ORÇAMENTÁRIO
 ORÇAMENTOS FISCAL E DA SEGURIDADE SOCIAL
 4º bimestre de 2023 (Julho a Agosto)

DESPESAS INTRA-ORÇAMENTÁRIAS	DOTAÇÃO INICIAL (d)	DOTAÇÃO ATUALIZADA (e)	DESPESAS EMPENHADAS		SALDO (g)=(e-f)	DESPESAS LIQUIDADAS		SALDO (i)=(e-h)	DESPESAS PAGAS ATÉ O BIMESTRE (j)
			NO BIMESTRE	ATÉ O BIMESTRE (f)		NO BIMESTRE	ATÉ O BIMESTRE (h)		
DESPESAS (intra- orçamentárias) (IX)	0,00	0,00	0,00	0,00	0,00	0,00	0,00	0,00	0,00
DESPESAS CORRENTES	0,00	0,00	0,00	0,00	0,00	0,00	0,00	0,00	0,00
Pessoal e encargos so	0,00	0,00	0,00	0,00	0,00	0,00	0,00	0,00	0,00
Juros e encargos da d	0,00	0,00	0,00	0,00	0,00	0,00	0,00	0,00	0,00
Outras despesas corre	0,00	0,00	0,00	0,00	0,00	0,00	0,00	0,00	0,00
DESPESAS DE CAPITAL	0,00	0,00	0,00	0,00	0,00	0,00	0,00	0,00	0,00
RESERVA DE CONTINGÊNCIA	0,00	0,00	0,00	0,00	0,00	0,00	0,00	0,00	0,00


 ANTONIO WILMAR PALÁCIO DE OLIVEIRA
 PREFEITO MUNICIPAL


 CAUBI EDUARDO DE CASTRO NETO S/S LTDA
 ASSESSORIA CONTÁBIL


 MARIA DO CARMO DE OLIVEIRA FERREIRA
 SECRETARIA DE ADMINISTRAÇÃO E FINANÇAS

JUNTOS VENCENDO OS DESAFIOS

Ceará
 Governo Municipal de Cariri
 Consolidado

RELATÓRIO RESUMIDO DA EXECUÇÃO ORÇAMENTÁRIA
 DEMONSTRATIVO DA EXECUÇÃO DAS DESPESAS POR FUNÇÃO/SUBFUNÇÃO
 ORÇAMENTO FISCAL E DA SEGURIDADE SOCIAL
 4º bimestre de 2023 (Julho a Agosto)

RREO - Anexo 2 (RF, Art.52, inciso II, alínea 'c')

FUNÇÃO / SUBFUNÇÃO	DOTAÇÃO INICIAL	DOTAÇÃO ATUALIZADA (a)	DESPESAS EMPENHADAS			SALDO (c) = (a-b)	DESPESAS LIQUIDADAS			SALDO (e) = (a-d)
			NO BIMESTRE	ATÉ 0 BIMESTRE (b)	%		NO BIMESTRE	ATÉ 0 BIMESTRE (d)	%	
DESPESAS (EXCETO INTRA-ORÇAMENTARIAS) (I)	82.475.676,00	82.475.676,00	10.586.806,86	61.195.760,26	100,00	21.279.915,74	12.949.781,70	46.215.262,76	100,00	36.260.413,24
LEGISLATIVA	3.091.249,09	3.091.114,10	152.810,01	1.990.766,36	3,25	1.100.347,74	349.671,41	1.362.721,74	2,95	1.728.397,36
Ação Legislativa	3.091.249,09	3.091.114,10	152.810,01	1.990.766,36	3,25	1.100.347,74	349.671,41	1.362.721,74	2,95	1.728.397,36
ADMINISTRAÇÃO	11.906.076,51	12.649.709,44	2.449.743,70	10.966.503,32	17,92	1.683.206,12	2.388.364,45	8.075.823,15	17,47	4.573.886,29
Administração Geral	11.425.576,51	12.169.209,44	2.449.743,70	10.923.503,32	17,85	1.245.706,12	2.378.091,29	8.037.532,88	17,39	4.131.676,56
Controle Interno	58.500,00	58.500,00	0,00	43.000,00	0,07	15.500,00	10.273,16	38.290,27	0,08	20.209,73
Demais Subfunções	422.000,00	422.000,00	0,00	0,00	0,00	422.000,00	0,00	0,00	0,00	422.000,00
ASSISTÊNCIA SOCIAL	2.207.200,00	2.645.769,77	386.964,48	1.972.005,22	3,22	673.764,55	360.507,10	1.311.185,81	2,84	1.334.583,96
Assistência ao Idoso	45.800,00	15.800,00	0,00	0,00	0,00	15.800,00	0,00	0,00	0,00	15.800,00
Assistência à Criança e ao Adolescente	27.400,00	27.400,00	0,00	0,00	0,00	27.400,00	0,00	0,00	0,00	27.400,00
Assistência Comunitária	755.400,00	1.152.206,97	0,00	866.344,67	1,42	285.862,30	164.354,13	558.530,23	1,21	593.676,74
Administração Geral	1.378.600,00	1.450.362,80	306.468,89	1.105.660,55	1,91	344.707,25	196.152,97	752.655,58	1,63	697.707,22
SAÚDE	17.712.081,40	17.471.543,85	1.728.734,50	12.744.152,05	20,83	4.777.391,80	2.608.378,28	9.056.683,01	19,60	8.414.860,84
Atenção Básica	6.368.000,00	6.514.760,46	688.931,34	5.247.985,17	8,58	1.266.775,29	1.006.102,74	3.718.318,63	8,05	2.796.441,83
Assistência Hospitalar e Ambulatorial	5.646.331,40	5.580.271,06	516.264,65	4.324.507,45	7,07	1.255.763,61	833.530,46	3.102.346,14	6,71	2.477.924,92
Atenção Especializada	15.000,00	15.000,00	0,00	0,00	0,00	15.000,00	0,00	0,00	0,00	15.000,00
Atenção Primária	932.000,00	932.144,00	0,00	531.596,04	0,87	400.547,96	86.710,05	338.673,90	0,73	593.470,10
Atenção em Saúde Bucal	4.750.750,00	4.429.368,33	514.294,19	2.640.063,39	4,31	1.789.304,94	682.035,03	1.897.344,34	4,11	2.532.023,99
Atenção em Saúde da Mulher	32.377.069,00	34.000.116,51	4.928.973,95	26.315.949,86	43,00	7.684.166,65	5.734.039,65	20.186.449,61	43,66	13.813.666,90
Atenção em Saúde da Criança e do Adolescente	25.570.000,00	26.964.460,14	3.552.189,11	22.895.841,13	37,41	4.068.619,01	4.447.538,02	17.533.561,55	37,94	9.430.898,59
Atenção em Saúde do Idoso	20.000,00	20.000,00	0,00	0,00	0,00	20.000,00	0,00	0,00	0,00	20.000,00
Atenção em Saúde Mental	10.000,00	10.000,00	0,00	0,00	0,00	10.000,00	0,00	0,00	0,00	10.000,00
Atenção em Saúde do Trabalhador	1.391.000,00	1.091.000,00	0,00	5.335,00	0,01	1.085.645,00	1.596,65	3.021,47	0,01	1.087.978,53
Atenção em Saúde da População	24.000,00	24.000,00	0,00	0,00	0,00	24.000,00	0,00	0,00	0,00	24.000,00



JUNTOS VENCENDO OS DESAFIOS

Ceará
Governo Municipal de Cariri
Consolidado

RELATÓRIO RESUMIDO DA EXECUÇÃO ORÇAMENTÁRIA
DEMONSTRATIVO DA EXECUÇÃO DAS DESPESAS POR FUNÇÃO/SUBFUNÇÃO
ORÇAMENTO FISCAL E DA SEGURIDADE SOCIAL
4º bimestre de 2023 (Julho a Agosto)

REO - Anexo 2 (LRF, Art.52, inciso II, alínea 'c')

FUNÇÃO / SUBFUNÇÃO	DOTAÇÃO INICIAL	DOTAÇÃO ATUALIZADA (a)	DESPESAS EMPENHADAS			SALDO (c) = (a-b)	DESPESAS LIQUIDADAS			SALDO (e) = (a-d)
			NO BIMESTRE	ATÉ 0 BIMESTRE (b)	% (b/total)		NO BIMESTRE	ATÉ 0 BIMESTRE (d)	% (d/total)	
Administração Geral	4.982.059,00	5.015.812,92	1.205.901,36	2.843.388,00	4,65	2.112.424,92	1.136.085,38	2.251.823,74	4,87	2.763.989,18
Demais Subfunções	380.000,00	874.843,45	170.883,48	571.365,73	0,93	303.477,72	148.819,60	398.042,85	0,86	476.800,60
CULTURA	213.000,00	435.695,64	0,00	421.688,61	0,69	14.007,03	0,00	421.688,61	0,91	14.007,03
Difusão Cultural	18.000,00	429.695,64	0,00	421.688,61	0,69	8.007,03	0,00	421.688,61	0,91	8.007,03
Administração Geral	195.000,00	6.000,00	0,00	0,00	0,00	6.000,00	0,00	0,00	0,00	6.000,00
URBANISMO	2.485.000,00	4.286.554,88	671.963,40	3.758.856,77	6,14	527.698,11	836.560,74	3.551.730,82	7,89	734.824,06
Infra-Estrutura Urbana	1.750.000,00	3.177.404,87	651.883,40	3.045.776,77	4,98	131.628,10	685.978,55	3.045.776,77	6,59	131.628,10
Serviços Urbanos	408.000,00	683.070,00	0,00	393.000,00	0,64	290.070,00	66.000,00	261.000,00	0,56	422.070,00
Demais Subfunções	350.000,00	426.080,01	20.000,00	320.080,00	0,52	106.000,01	84.582,19	244.954,05	0,53	181.125,96
HABITAÇÃO	300.000,00	63.270,00	0,00	0,00	0,00	63.270,00	0,00	0,00	0,00	63.270,00
Habituação Urbana	50.000,00	58.270,00	0,00	0,00	0,00	58.270,00	0,00	0,00	0,00	58.270,00
Administração Geral	5.000,00	5.000,00	0,00	0,00	0,00	5.000,00	0,00	0,00	0,00	5.000,00
SANEAMENTO	4.058.000,00	1.094.196,88	0,00	0,00	0,00	1.094.196,88	0,00	0,00	0,00	1.094.196,88
Saneamento Básico Rural	2.655.000,00	671.503,30	0,00	0,00	0,00	671.503,30	0,00	0,00	0,00	671.503,30
Saneamento Básico Urbano	1.403.000,00	422.693,58	0,00	0,00	0,00	422.693,58	0,00	0,00	0,00	422.693,58
AGRICULTURA	1.031.500,00	542.972,51	702,94	349.054,56	0,57	193.917,95	80.999,81	292.821,88	0,63	250.150,63
Abastecimento	18.000,00	20.300,00	0,00	5.222,00	0,01	15.078,00	876,00	3.036,00	0,01	17.264,00
Extensão Rural	18.000,00	427.342,93	702,94	343.832,56	0,56	83.510,37	80.123,81	289.785,88	0,63	137.557,05
Promoção da Produção Agróp	1.000,00	1.000,00	0,00	0,00	0,00	1.000,00	0,00	0,00	0,00	1.000,00
Demais Subfunções	600.000,00	94.329,58	0,00	0,00	0,00	94.329,58	0,00	0,00	0,00	94.329,58
COMÉRCIO E SERVIÇOS	81.000,00	31.000,00	0,00	0,00	0,00	31.000,00	0,00	0,00	0,00	31.000,00
Comercialização	75.000,00	25.000,00	0,00	0,00	0,00	25.000,00	0,00	0,00	0,00	25.000,00
TURISMO	6.000,00	6.000,00	0,00	0,00	0,00	6.000,00	0,00	0,00	0,00	6.000,00
ENERGIA	550.000,00	150.000,00	0,00	0,00	0,00	150.000,00	0,00	0,00	0,00	150.000,00
Energia Elétrica	550.000,00	150.000,00	0,00	0,00	0,00	150.000,00	0,00	0,00	0,00	150.000,00
TRANSPORTE	2.135.000,00	1.205.999,85	175.427,29	427.115,36	0,70	778.884,49	175.427,29	427.115,36	0,92	778.884,49
Transporte Rodoviário	2.065.000,00	1.155.999,85	175.427,29	427.115,36	0,70	728.884,49	175.427,29	427.115,36	0,92	728.884,49

[Handwritten Signature]

Ceará
 Governo Municipal de Caruius
 Consolidado

RELATÓRIO RESUMIDO DA EXECUÇÃO ORÇAMENTÁRIA
 DEMONSTRATIVO DA EXECUÇÃO DAS DESPESAS POR FUNÇÃO/SUBFUNÇÃO
 ORÇAMENTO FISCAL E DA SEGURIDADE SOCIAL
 4º bimestre de 2023 (Julho a Agosto)

REO - Anexo 2 (LRF, Art.52, inciso II, alínea 'c')

FUNÇÃO / SUBFUNÇÃO	DOTAÇÃO INICIAL	DOTAÇÃO ATUALIZADA (a)	DESPESAS EMPENHADAS		SALDO (c) = (a-b)	DESPESAS LIQUIDADAS		SALDO (e) = (a-d)		
			NO BIMESTRE	ATÉ 0 BIMESTRE (b)		NO BIMESTRE	ATÉ 0 BIMESTRE (d)			
									% (b/total b)	% (d/total d)
Administração Geral	50.000,00	50.000,00	0,00	0,00	50.000,00	0,00	50.000,00			
DESPORTO E LAZER	648.500,00	227.049,10	5.712,00	193.239,09	33.810,01	0,42	33.810,01			
Desporto Comunitário	568.500,00	226.049,10	5.712,00	193.239,09	32.810,01	0,42	32.810,01			
Lazer	80.000,00	1.000,00	0,00	0,00	1.000,00	0,00	1.000,00			
ENCARGOS ESPECIAIS	1.130.000,00	2.080.683,47	85.774,59	2.056.429,06	24.254,41	2,89	744.879,79			
Serviço da Dívida Interna	770.000,00	1.720.683,47	0,00	1.720.654,47	29,00	2,31	651.507,30			
Outros Encargos Especiais	360.000,00	360.000,00	85.774,59	335.774,59	24.225,41	0,58	93.372,49			
RESERVA DE CONTINGÊNCIA	2.500.000,00	2.500.000,00	0,00	0,00	2.500.000,00	0,00	2.500.000,00			
DESPESAS (INTRA-ORÇAMENTARIAS) (II)	0,00	0,00	0,00	0,00	0,00	0,00	0,00			
TOTAL (III) = (I + II)	82.475.676,00	82.475.676,00	10.586.806,86	61.195.760,26	100,00	21.279.915,74	12.949.781,70	46.215.262,76	100,00	36.260.413,24

FONTE: SISTEMA: ASPEC Informática - UNIDADE RESPONSÁVEL: Prefeitura Municipal de Caruius - DATA DA EMISSÃO: 27/09/2023 - HORA DA EMISSÃO: 16:06:46



JUNTOS VENCENDO OS DESAFIOS


Ceará
 Governo Municipal de Cariri
 Consolidado


RELATÓRIO RESUMIDO DA EXECUÇÃO ORÇAMENTÁRIA
 DEMONSTRATIVO DA EXECUÇÃO DAS DESPESAS POR FUNÇÃO/SUBFUNÇÃO
 ORÇAMENTO FISCAL E DA SEGURIDADE SOCIAL
 4º bimestre de 2023 (Julho a Agosto)

RREO - Anexo 2 (RF, Art.52, inciso II, alínea 'c')

FUNÇÃO / SUBFUNÇÃO - INTRA	DOTAÇÃO INICIAL	DOTAÇÃO ATUALIZADA (a)	DESPESAS EMPENHADAS			SALDO (c) = (a-b)	DESPESAS LIQUIDADAS			SALDO (e) = (a-d)
			NO BIMESTRE	ATÉ 0 BIMESTRE (b)	% (b/total b)		NO BIMESTRE	ATÉ 0 BIMESTRE (d)	% (d/total d)	
DESPESAS (INTRA-ORÇAMENTARIAS) (II)	0,00	0,00	0,00	0,00	0,00	0,00	0,00	0,00	0,00	

FONTE: SISTEMA: Aspec Informática - UNIDADE RESPONSÁVEL: Prefeitura Municipal de Cariri - DATA DA EMISSÃO: 27/09/2023 - HORA DA EMISSÃO: 16:06:46


 ANTONIO WILMAR PALÁCIO DE OLIVEIRA
 PREFEITO MUNICIPAL


 CRAOBI EDUARDO DE CASTRO NETO S/S LTDA
 ASSESSORIA CONTÁBIL

Marcelo do Carmo do Lago
 MARIA DO CARMO DE OLIVEIRA FERREIRA
 SECRETARIA DE ADMINISTRAÇÃO E FINANÇAS

JUNTOS VENCENDO OS DESAFIOS

Ceará
 Governo Municipal de Cariri
 Consolidado

RELATÓRIO RESUMIDO DA EXECUÇÃO ORÇAMENTÁRIA
 DEMONSTRATIVO DA RECEITA CORRENTE LÍQUIDA
 ORÇAMENTO FISCAL E DA SEGURIDADE SOCIAL
 4º bimestre de 2023 (até Agosto)

RREO - ANEXO 3 (LRF, Art.53, inciso I)

R\$ 1,00

EVOLUÇÃO DA RECEITA REALIZADA NOS ÚLTIMOS 12 MESES

ESPECIFICAÇÃO	EVOLUÇÃO DA RECEITA REALIZADA NOS ÚLTIMOS 12 MESES												
	Set/2022	Out/2022	Nov/2022	Dez/2022	Jan/2023	Fev/2023	Mar/2023	Apr/2023	Mai/2023	Jun/2023	Jul/2023	Ago/2023	
RECEITAS CORRENTES (I)	5.668.219,65	5.555.254,03	6.505.523,89	8.286.046,62	7.572.694,29	7.170.635,30	5.755.461,07	5.173.208,93	5.173.208,93	5.173.208,93	5.173.208,93	5.173.208,93	5.173.208,93
Impostos, Taxas e Contribuições de Melhoria	187.300,20	182.877,46	199.443,74	306.814,17	129.167,91	171.459,30	193.001,92	2.165.788,29	2.165.788,29	2.165.788,29	2.165.788,29	2.165.788,29	2.165.788,29
IPPU	1.310,82	6.908,96	20.167,02	18.681,12	5.340,53	1.904,49	857,88	506.537,85	506.537,85	506.537,85	506.537,85	506.537,85	506.537,85
ISS	83.543,51	75.681,87	80.828,71	76.914,04	55.129,24	76.757,83	81.246,69	101.303,79	101.303,79	101.303,79	101.303,79	101.303,79	101.303,79
ITBI	1.251,60	3.400,00	1.918,12	12.420,00	0,00	8.600,00	7.136,00	80,55	80,55	80,55	80,55	80,55	80,55
IRRF	96.119,43	96.200,03	96.227,07	198.471,49	54.592,06	68.601,67	99.093,77	1.091,25	1.091,25	1.091,25	1.091,25	1.091,25	1.091,25
Outros Impostos, Taxas e Contribuições	5.074,84	686,60	302,82	327,52	14.106,08	15.595,31	4.667,58	0,00	0,00	0,00	0,00	0,00	0,00
Contribuições	0,00	42.733,05	40.260,69	55.863,90	33.697,11	46.668,94	47.996,58	0,00	0,00	0,00	0,00	0,00	0,00
Contribuição Patrimonial	317.387,11	250.910,10	246.760,00	241.764,41	303.288,45	268.562,19	326.651,85	326.651,85	326.651,85	326.651,85	326.651,85	326.651,85	326.651,85
Recursos de Aplicação Financeira	316.236,01	250.142,70	244.027,15	241.380,71	299.494,46	267.960,24	325.560,60	325.560,60	325.560,60	325.560,60	325.560,60	325.560,60	325.560,60
Outras Receitas Patrimoniais	1.151,10	767,40	2.732,85	383,70	3.793,99	601,95	1.091,25	0,00	0,00	0,00	0,00	0,00	0,00
Recursos Agropecuários	0,00	0,00	0,00	0,00	0,00	0,00	0,00	0,00	0,00	0,00	0,00	0,00	0,00
Recursos Industriais	0,00	0,00	0,00	0,00	0,00	0,00	0,00	0,00	0,00	0,00	0,00	0,00	0,00
Recursos de Serviços	0,00	0,00	0,00	0,00	0,00	0,00	0,00	0,00	0,00	0,00	0,00	0,00	0,00
Transferências Correntes	5.129.236,59	5.067.193,84	5.965.084,82	7.526.012,25	7.070.227,27	6.677.935,79	5.173.208,93	5.173.208,93	5.173.208,93	5.173.208,93	5.173.208,93	5.173.208,93	5.173.208,93
Cota-parte do FPM	2.202.591,35	2.095.691,17	2.633.902,31	4.092.556,05	2.452.699,50	3.540.339,84	2.165.788,29	2.165.788,29	2.165.788,29	2.165.788,29	2.165.788,29	2.165.788,29	2.165.788,29
Cota-parte do ICMS	550.876,67	541.518,28	569.976,87	533.382,28	631.278,34	548.818,07	506.537,85	506.537,85	506.537,85	506.537,85	506.537,85	506.537,85	506.537,85
Cota-parte do IPVA	15.595,06	2.985,53	10.691,09	11.578,83	167.671,78	116.931,11	101.303,79	101.303,79	101.303,79	101.303,79	101.303,79	101.303,79	101.303,79
Cota-parte do ITR	1.232,77	1.907,07	1.661,17	501,43	443,03	239,91	80,55	80,55	80,55	80,55	80,55	80,55	80,55
Transferências da LC 61/89	1.755.609,63	1.773.197,16	1.902.968,41	1.967.306,56	3.255.388,76	1.872.066,85	1.629.875,20	1.629.875,20	1.629.875,20	1.629.875,20	1.629.875,20	1.629.875,20	1.629.875,20
Transferências do Fundeb	601.679,74	650.209,27	846.154,45	918.945,91	560.690,59	548.074,35	767.806,84	767.806,84	767.806,84	767.806,84	767.806,84	767.806,84	767.806,84
Outras transferências correntes	34.295,75	11.539,58	53.974,64	155.591,89	16.313,55	56.009,08	14.601,91	14.601,91	14.601,91	14.601,91	14.601,91	14.601,91	14.601,91
Outras receitas correntes	511.242,74	528.748,92	643.192,79	673.220,25	650.829,47	841.558,78	555.105,28	555.105,28	555.105,28	555.105,28	555.105,28	555.105,28	555.105,28
DEDUÇÕES (II)	0,00	0,00	0,00	0,00	0,00	0,00	0,00	0,00	0,00	0,00	0,00	0,00	0,00
Contribuição do servidor para o plano de pr	0,00	0,00	0,00	0,00	0,00	0,00	0,00	0,00	0,00	0,00	0,00	0,00	0,00
Comp. financ. entre regimes de previdên	0,00	0,00	0,00	0,00	0,00	0,00	0,00	0,00	0,00	0,00	0,00	0,00	0,00
Recebimentos de aplicações de recursos p	0,00	0,00	0,00	0,00	0,00	0,00	0,00	0,00	0,00	0,00	0,00	0,00	0,00
Debit. de receita para formação do Fundeb	511.242,74	528.748,92	643.192,79	673.220,25	650.829,47	841.558,78	555.105,28	555.105,28	555.105,28	555.105,28	555.105,28	555.105,28	555.105,28
RECEITA CORRENTE LÍQUIDA (III)=(I-II)	5.156.976,91	5.026.505,11	5.862.331,60	7.612.826,37	6.921.864,82	6.329.076,52	5.200.355,79	5.200.355,79	5.200.355,79	5.200.355,79	5.200.355,79	5.200.355,79	5.200.355,79

JUNTOS VENCENDO OS DESAFIOS

Ceará
Governo Municipal de Cariri
Consolidado

RELATORIO RESUMIDO DA EXECUÇÃO ORÇAMENTÁRIA
DEMONSTRATIVO DA RECEITA CORRENTE LÍQUIDA
ORÇAMENTO FISCAL E DA SEGURIDADE SOCIAL
4º bimestre de 2023 (até Agosto)

Pag.: 0003

RREO - ANEXO 3 (RF, Art.53, Inciso I)

R\$ 1,00

ESPECIFICAÇÃO	EVOLUÇÃO DA RECEITA REALIZADA NOS ÚLTIMOS 12 MESES						TOTAL (ÚLTIMOS 12 MESES)	PREVISÃO ATUALIZADA EXERCÍCIO
	Abri/2023	Mai/2023	Jun/2023	Jul/2023	Ago/2023			
RECEITAS CORRENTES (I)	6.117.800,15	6.549.527,12	6.914.664,53	8.659.808,04	5.590.630,43	80.346.265,12	78.354.076,00	
Impostos, Taxas e Contribuições de Melhoria	210.264,74	136.409,62	227.824,20	420.374,05	198.976,57	2.563.913,88	1.495.776,00	
IPTU	165,28	1.335,89	462,30	1.182,40	12.817,21	71.333,90	26.941,00	
ISS	47.904,91	51.429,67	56.507,52	290.244,55	77.874,06	1.054.062,60	670.700,00	
ITR	7.340,00	900,00	700,00	0,00	9.770,00	53.425,72	26.000,00	
ITRF	153.345,77	63.888,08	156.049,94	113.799,01	88.591,71	1.284.980,03	653.235,00	
Outros Impostos, Taxas e Contribuições	1.508,78	18.655,98	14.104,44	15.148,09	9.933,59	100.111,63	118.900,00	
Contribuições	0,00	46.538,30	53.025,88	50.549,35	51.609,20	488.932,88	408.000,00	
Contribuição Patrimonial	304.493,41	304.370,90	284.380,50	278.545,63	283.794,49	3.410.909,04	102.100,00	
Recursos de Aplicação Financeira	303.402,16	302.779,65	282.634,50	276.982,57	281.370,44	3.391.971,19	71.500,00	
Outras Receitas Patrimoniais	1.091,25	1.591,25	1.746,00	1.563,06	2.424,05	18.937,85	30.600,00	
Receita agropecuária	0,00	0,00	0,00	0,00	0,00	0,00	0,00	
Receita Industrial	0,00	0,00	0,00	0,00	0,00	0,00	0,00	
Receita de Serviços	0,00	0,00	0,00	0,00	0,00	0,00	0,00	
Transferências correntes	5.408.828,89	6.040.147,16	6.298.573,29	7.877.551,21	4.946.085,38	73.130.085,42	76.068.700,00	
Cota-parte do FPM	2.476.171,90	2.752.662,59	2.570.966,23	4.617.853,71	936.914,52	32.538.137,46	34.400.000,00	
Cota-parte do ICMS	543.110,73	571.723,34	482.213,27	611.750,56	652.000,06	6.743.186,32	7.500.000,00	
Cota-parte do IPVA	90.124,96	81.668,07	155.552,77	30.730,44	26.608,22	811.441,15	980.000,00	
Cota-parte do ITR	27,65	152,32	186,85	244,76	1.158,00	6.340,51	4.000,00	
Transferências da LC 61/89	1.936,43	1.741,36	2.171,43	1.972,82	1.755,98	21.218,80	18.000,00	
Transferências do Fundeb	669.629,99	1.920.562,98	1.913.307,64	1.767.469,85	1.900.911,04	23.286.491,31	21.800.000,00	
Outras transferências correntes	194.213,11	711.636,50	1.174.175,60	847.529,07	1.426.737,56	9.773.269,87	11.366.700,00	
Outras receitas correntes	622.278,24	681.589,41	642.217,90	543.334,92	571.295,92	7.464.614,12	8.100.400,00	
DEDUÇÕES (II)								
Contrib. do servidor para o plano de pr	0,00	0,00	0,00	0,00	0,00	0,00	0,00	
Comp. financ. entre regimes de previden	0,00	0,00	0,00	0,00	0,00	0,00	0,00	
Rendimentos de aplicações de recursos P	0,00	0,00	0,00	0,00	0,00	0,00	0,00	
Ded. de receita para formação do Fundeb	622.278,24	681.589,41	642.217,90	543.334,92	571.295,92	7.464.614,12	8.100.400,00	
RECEITA CORRENTE LÍQUIDA (III)=(I-II)	5.495.521,91	5.867.937,71	6.272.446,63	8.116.473,12	5.019.334,51	72.881.651,00	70.253.676,00	

JUNTOS VENCENDO OS DESAFIOS

Ceará
 Governo Municipal de Carrius
 Consolidado

RELATORIO RESUMIDO DA EXECUÇÃO ORÇAMENTÁRIA
 DEMONSTRATIVO DA RECEITA CORRENTE LÍQUIDA
 ORÇAMENTO FISCAL E DA SEGURIDADE SOCIAL
 4º bimestre de 2023 (até Agosto)

Pag.: 0004

R\$ 1,00


PREO - ANEXO 3 (LRF, Art. 53, inciso I)																				
(-) Transferências obrigatórias da União relativas às emendas individuais (art. 166-A, parágrafo 1º, da CF) (IV)	0,00	0,00	500.000,00	0,00	0,00	0,00	0,00	500.000,00	0,00											


RECEITA CORRENTE LÍQUIDA AJUSTADA PARA CÁLCULO DOS LIMITES DE ENDIVIDAMENTO (V)=(III-IV)	5.495.521,91	5.867.937,71	5.772.446,63	8.116.473,12	5.019.334,51	72.381.651,00	70.253.676,00
--	--------------	--------------	--------------	--------------	--------------	---------------	---------------

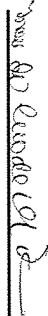
(-) Transferências obrigatórias da União relativas às emendas de bancada (art. 166, parágrafo 1º, da CF) e ao vencimento dos agentes comunitários de saúde e de combate	104.160,00	105.600,00	126.720,00	126.720,00	626.720,00	1.405.004,00	800.000,00
---	------------	------------	------------	------------	------------	--------------	------------

RECEITA CORRENTE LÍQUIDA AJUSTADA PARA CÁLCULO DOS LIMITES DA DESPESA COM PESSOAL (VII)=(V-VI)	5.391.361,91	5.762.337,71	5.645.726,63	7.989.753,12	4.392.614,51	70.976.647,00	69.453.676,00
--	--------------	--------------	--------------	--------------	--------------	---------------	---------------

FONTE: SISTEMA: Aspec Informática - UNIDADE RESPONSÁVEL: Prefeitura Municipal de Carrius - DATA DA EMISSÃO: 27/09/2023 - HORA DA EMISSÃO: 16:08:48


 ANZÔNIO WILMAR PALÁCIO DE OLIVEIRA
 PREFEITO MUNICIPAL


 CAUBI EDUARDO DE CASTRO NETO S/S LTDA
 ASSESSORIA CONTÁBIL


 MARIA DO CARMO DE OLIVEIRA FERREIRA
 SECRETARIA DE ADMINISTRAÇÃO E FINANÇAS

Ceará
 Governo Municipal de Cariri
 Consolidado

RELATÓRIO RESUMIDO DA EXECUÇÃO ORÇAMENTÁRIA
 DEMONSTRATIVO DOS RESULTADOS PRIMÁRIO E NOMINAL
 ORÇAMENTOS FISCAL E DA SEGURIDADE SOCIAL
 4º bimestre de 2023 (Julho a Agosto)

RREO - ANEXO 6 (LRF, Art 53, inciso III)

R\$ 1,00

ACIMA DA LINHA

RECEITAS PRIMÁRIAS	PREVISÃO ATUALIZADA	RECEITAS REALIZADAS ATÉ O BIMESTRE (a)
RECEITAS CORRENTES (EXCETO FONTES RPPS)(I)	70.253.676,00	49.223.011,01
Impostos, taxas e contribuições de melhoria	1.495.776,00	1.687.478,31
IPTU	26.941,00	24.265,98
ISS	670.700,00	737.094,47
ITBI	26.000,00	34.436,00
IRRF	653.235,00	797.982,01
Outros impostos, taxas e contribuições de melhoria	118.900,00	93.719,85
Contribuições	408.000,00	350.075,24
Receita patrimonial	102.100,00	2.354.087,42
Aplicações financeiras (II)	71.500,00	2.340.184,62
Outras receitas patrimoniais	30.600,00	13.902,80
Transferências correntes	67.968.300,00	44.334.348,00
Cota-parte do FPM	28.000.000,00	17.472.195,10
Cota-parte do ICMS	6.000.000,00	3.641.514,56
Cota-parte do IPVA	6.000.000,00	612.989,38
Cota-parte do ITR	784.000,00	2.026,53
Transferências da LC 61/1989	3.200,00	2.026,53
Transferências do Fundeb	14.400,00	11.932,38
Outras transferências correntes	21.800.000,00	15.887.409,55
Demais receitas correntes	11.366.700,00	6.706.280,50
Outras receitas financeiras (III)	279.500,00	497.022,04
Receitas correntes restantes	0,00	0,00
	279.500,00	497.022,04
RECEITAS PRIMÁRIAS CORRENTES (EXCETO FONTES RPPS)(IV)=(I-II-III)	70.182.176,00	46.882.826,39
RECEITAS PRIMÁRIAS CORRENTES (COM FONTES RPPS)(V)	0,00	0,00
RECEITAS NÃO PRIMÁRIAS CORRENTES (COM FONTES RPPS)(VI)	0,00	0,00
RECEITAS DE CAPITAL (EXCETO FONTES RPPS)(VII)	12.222.000,00	3.253.240,41

[Handwritten signatures]

Ceará
 Governo Municipal de Cariri
 Consolidado

RELATÓRIO RESUMIDO DA EXECUÇÃO ORÇAMENTÁRIA
 DEMONSTRATIVO DOS RESULTADOS PRIMÁRIO E NOMINAL
 ORÇAMENTOS FISCAL E DA SEGURIDADE SOCIAL
 4º bimestre de 2023 (Julho a Agosto)

Operações de crédito (VIII)	0,00	2.300.000,00						
Amortização de empréstimos (IX)	0,00	0,00						
Alienação de bens	0,00	0,00						
Receitas de alienação de investimentos temporários (X)	0,00	0,00						
Receitas de alienação de investimentos permanentes (XI)	0,00	0,00						
Outras alienação de bens	0,00	0,00						
Transferências de capital	0,00	0,00						
Convênios	12.222.000,00	953.240,41						
Outras transferências de capital	12.020.000,00	953.240,41						
Outras receitas de capital	202.000,00	0,00						
Outras receitas de capital não primárias (XII)	0,00	0,00						
Outras receitas de capital primárias	0,00	0,00						
RECEITAS PRIMÁRIAS DE CAPITAL (EXCETO FONTES RPPS) (XIII) = (VII - (V + III+IX+XI+XII))	12.222.000,00	953.240,41						
RECEITAS PRIMÁRIAS DE CAPITAL (COM FONTES RPPS) (XIV)	0,00	0,00						
RECEITAS NÃO PRIMÁRIAS DE CAPITAL (COM FONTES RPPS) (XV)	0,00	0,00						
RECEITA PRIMÁRIA TOTAL (XVI) = (IV + V + XIII + XIV)	82.404.176,00	47.836.066,80						
RECEITA PRIMÁRIA TOTAL (EXCETO FONTES RPPS) (XVII) = (IV + XIII)	82.404.176,00	47.836.066,80						

DESPESAS PRIMÁRIAS	DOTAÇÃO ATUALIZADA	ATÉ O BIMESTRE/2023						RESTOS A PAGAR NÃO PROCESSADOS	
		DESPESAS EMPENHADAS	DESPESAS LIQUIDADAS	DESPESAS PAGAS (a)	RESTOS A PAGAR PROCESSADOS PAGOS (b)	LIQUIDADOS	PAGOS (c)		
DESPESAS CORRENTES (EXCETO FONTES RPPS) (XVIII)	61.819.673,62	51.359.121,34	37.073.930,60	34.896.169,87	2.749.849,10	420.347,36	420.347,36		
Pessoal e encargos sociais	34.192.876,23	30.333.662,31	21.895.380,20	19.749.390,04	1.163.473,79	0,00	0,00		
Juros e encargos da dívida (XIX)	512.010,00	512.000,00	313.390,17	313.390,17	0,00	0,00	0,00		
Outras despesas correntes	27.114.787,39	20.513.459,03	14.865.160,23	14.833.389,66	1.586.375,31	420.347,36	420.347,36		
DESPESAS PRIMÁRIAS CORRENTES (EXCETO FONTES RPPS) (XX) = (XVIII - X)	61.307.663,62	50.847.121,34	36.760.540,43	34.582.779,70	2.749.849,10	420.347,36	420.347,36		
DESPESAS PRIMÁRIAS CORRENTES (COM FONTES RPPS) (XXI)	0,00	0,00	0,00	0,00	0,00	0,00	0,00		


Ceará
 Governo Municipal de Cariri
 Consolidado

RELATÓRIO RESUMIDO DA EXECUÇÃO ORÇAMENTÁRIA
 DEMONSTRATIVO DOS RESULTADOS PRIMÁRIO E NOMINAL
 ORÇAMENTOS FISCAL E DA SEGURIDADE SOCIAL
 4º Bimestre de 2023 (Julho a Agosto)

DESPESAS NÃO PRIMÁRIAS CORRENTES (COM FONTES RPPS)(XXII)													
DESPESAS DE CAPITAL (EXCETO FONTES RPPS)(XXIII)	18.116.007,38	9.836.638,92	0,00	9.141.332,16	8.918.066,57	0,00	1.290.965,95	0,00	3.949.011,33	0,00	3.949.011,33		
Investimentos	16.305.502,17	8.509.357,72	0,00	8.266.919,43	8.043.653,84	0,00	1.290.965,95	0,00	3.949.011,33	0,00	3.949.011,33		
Inversões financeiras	639.826,74	118.626,73	0,00	118.626,73	118.626,73	0,00	0,00	0,00	0,00	0,00	0,00		
Concessão de empréstimos e financiamentos (XXIV)	0,00	0,00	0,00	0,00	0,00	0,00	0,00	0,00	0,00	0,00	0,00		
Aquisição de título de capital já integralizado (XXV)	0,00	0,00	0,00	0,00	0,00	0,00	0,00	0,00	0,00	0,00	0,00		
Aquisição de título de crédito (XXVI)	0,00	0,00	0,00	0,00	0,00	0,00	0,00	0,00	0,00	0,00	0,00		
Demais inversões financeiras	639.826,74	118.626,73	0,00	118.626,73	118.626,73	0,00	0,00	0,00	0,00	0,00	0,00		
Amortização de dívida (XXVII)	1.210.673,47	1.208.654,47	0,00	755.786,00	755.786,00	0,00	0,00	0,00	0,00	0,00	0,00		
DESPESAS PRIMÁRIAS DE CAPITAL (EXCETO FONTES RPPS)(XXVIII) = XXII													
I - (XXIV + XXV + XXVI + XXVII)	16.945.328,91	8.627.984,45	0,00	8.385.546,16	8.162.280,57	0,00	1.290.965,95	0,00	3.949.011,33	0,00	3.949.011,33		
RESERVA DE CONTINGÊNCIA (XXIX)	2.500.000,00	0,00	0,00	0,00	0,00	0,00	0,00	0,00	0,00	0,00	0,00		
DESPESAS PRIMÁRIAS DE CAPITAL (COM FONTES RPPS)(XXX)	0,00	0,00	0,00	0,00	0,00	0,00	0,00	0,00	0,00	0,00	0,00		
DESPESAS NÃO PRIMÁRIAS CORRENTES (COM FONTES RPPS)(XXXI)	0,00	0,00	0,00	0,00	0,00	0,00	0,00	0,00	0,00	0,00	0,00		
DESPESA PRIMÁRIA TOTAL (XXXII)=(XX + XXI + XXVIII + XXIX + XXX)	80.752.992,53	59.475.105,79	45.146.086,59	42.745.060,27	4.040.815,05	4.369.358,69	4.369.358,69						
DESPESA PRIMÁRIA TOTAL (EXCETO FONTES RPPS)(XXXIII)=(XX + XXVIII + XXXI)	80.752.992,53	59.475.105,79	45.146.086,59	42.745.060,27	4.040.815,05	4.369.358,69	4.369.358,69						
RESULTADO PRIMÁRIO (COM RPPS) - Acima da linha (XXXIV) = [XVIIa - (X													
XXIIa + XXXIb + XXXIc)]													
RESULTADO PRIMÁRIO (SEM RPPS) - Acima da linha (XXXV) = [XVIIa - (X													
XXIIa + XXXIb + XXXIc)]													
META FISCAL PARA O RESULTADO PRIMÁRIO													
VALOR CORRENTE													
Meta fixada no Anexo de Metas Fiscais da LDO para o exercício de referência													
561.556,00													

ATÉ O BIMESTRE/2023

JUNOS NOMINAIS



Ceará
 Governo Municipal de Cariri
 Consolidado

RELATÓRIO RESUMIDO DA EXECUÇÃO ORÇAMENTÁRIA
 DEMONSTRATIVO DOS RESULTADOS PRIMÁRIO E NOMINAL
 ORÇAMENTOS FISCAL E DA SEGURIDADE SOCIAL
 4º bimestre de 2023 (Julho a Agosto)

VALOR CORRENTE

Juros, Encargos e Variações Monetárias Ativos (Exceto RPPS) (XXXVI)	-	2.340.184,62
Juros, Encargos e Variações Monetárias Passivos (Exceto RPPS) (XXXVII)	-	313.390,17

RESULTADO NOMINAL (SEM RPPS) - Acima da linha (XXXVIII) = XXXV + (XXXVI - XXXVII) | -1.292.372,76

ABAIXO DA LINHA

CÁLCULO DO RESULTADO NOMINAL

	SALDO	
	EM 31 DE DEZEMBRO (a)	ATÉ O BIMESTRE (b)
DÍVIDA CONSOLIDADA (XXXIX)	17.195.246,86	18.739.460,86
DEDUÇÕES (XL)	29.977.264,44	34.275.209,78
Disponibilidade de caixa	29.916.312,49	34.214.257,83
Disponibilidade de caixa bruta	34.245.370,91	34.419.202,48
(-) Restos a pagar, processados (XLI)	4.212.491,15	171.646,10
(-) Depósitos Restituíveis e Valores Vinculados	116.567,27	33.298,55
Demais haveres financeiros	60.951,95	60.951,95
DÍVIDA CONSOLIDADA LÍQUIDA (XLII)=(XXXIX-XL)	-12.782.017,58	-15.535.748,92

RESULTADO NOMINAL (SEM RPPS) - Abaixo da linha (XLIII) = (XLIIa - XLIIb) | 2.753.731,34

META FISCAL PARA O RESULTADO NOMINAL

VALOR CORRENTE

Meta fixada no Anexo de Metas Fiscais da LDO para o exercício de referência | - | 931.120,00

AJUSTE METODOLÓGICO

ATÉ O BIMESTRE/2023

VARIACÃO SALDO RPP = (XLIV) = (XLIa - XLIb)	-	4.040.845,05
RECEITA DE ALIENAÇÃO DE INVESTIMENTOS PERMANENTES (XLV)=(XI)	-	0,00
VARIACÃO CAMBIAL (XLVI)	-	0,00

[Assinaturas]

JUNTOS VENCENDO OS DESAFIOS

Ceará
 Governo Municipal de Cariri
 Consolidação

RELATÓRIO RESUMIDO DA EXECUÇÃO ORÇAMENTÁRIA
 DEMONSTRATIVO DOS RESULTADOS PRIMÁRIO E NOMINAL
 ORÇAMENTOS FISCAL E DA SEGURIDADE SOCIAL
 4º bimestre de 2023 (Julho a Agosto)

VARIACÃO DO SALDO DE PRECATORIOS INTEGRANTES DA DC (XLVII)
 VARIACÃO DO SALDO DAS DEMAIS OBRIGACÖES INTEGRANTES DA DC (XLVIII)
 OUTROS AJUSTES (XLXIX)

-	0,00
-	0,00
-	0,00

RESULTADO NOMINAL (SEM RPPS) AJUSTADO - Abaixo da linha (I) = (XLIII + (XLIV - XLV - XLVI + XLVII + XLVIII) +/- (XLXIX))

-	6.794.576,39
---	--------------

RESULTADO PRIMÁRIO (SEM RPPS) - Abaixo da linha (II) = L - (XXXVI - XXXVII)


-	4.767.781,94
---	--------------


INFORMACÖES ADICIONAIS


PREVISÃO ORÇAMENTÁRIA

SALDO DE EXERCÍCIOS ANTERIORES			
Recursos arrecadados em exercícius anteriores - RPPS	-	-	0,00
Superávit financeiro utilizado para abertura e reabertura de créditos adicionais	-	-	0,00
RESERVA ORÇAMENTÁRIA DO RPPS	-	-	0,00

FONTE: SISTEMA: Aspec Informática - UNIDADE RESPONSÁVEL: Prefeitura Municipal de Cariri - DATA DA EMISSÃO: 27/09/2023 - HORA DA EMISSÃO: 16:12:00


 ANTONIO WILMAR PALACIO DE OLIVEIRA
 PREFEITO MUNICIPAL


 CAUBI EDUARDO DE CASTRO NETO S/S LTDA
 ASSESSORIA CONTABIL


 MARIA DO CARMO DE OLIVEIRA FERREIRA
 SECRETARIA DE ADMINISTRAÇÃO E FINANÇAS

JUNTOS VENCENDO OS DESAFIOS

Ceará
 Governo Municipal de Cariri
 Consolidado

RELATÓRIO RESUMIDO DA EXECUÇÃO ORÇAMENTÁRIA
 DEMONSTRATIVO DOS RESTOS A PAGAR
 POR PODER E ÓRGÃO
 ORÇAMENTOS FISCAL E DA SEGURIDADE SOCIAL
 4º bimestre de 2023 (Julho a Agosto)

RREO - ANEXO 7 (LRF, Art 53, inciso V)

R\$ 1,00

PODER / ÓRGÃO	RESTOS A PAGAR PROCESSADOS E NÃO PROCESSADOS LÍQUIDOS EM EXERCÍCIOS ANTERIORES					SALDO (e) = (a+b)-(c+d)
	INSCRITOS		PAGOS (c)	CANCELADOS (d)		
	EM EXERCÍCIOS ANTERIORES (a)	EM 31 DE DEZ. EXERC. ANTERIOR (b)				
RESTOS A PAGAR (EXCETO INTRA-ORÇAMENTÁRIO (1))	1.143.090,20	3.069.411,15	4.040.815,05	40,20	171.646,10	
Executivo	1.143.050,00	3.069.411,15	4.040.815,05	0,00	171.646,10	
2012-SEC. DE INFRA-ESTRUTURA E SERV. URB	18.000,00	0,00	0,00	0,00	18.000,00	
2012-FUNDO MUNICIPAL DE EDUCACAO	1.500,00	0,00	0,00	0,00	1.500,00	
2013-Sec. de Infra-estrutura e Serv. Urb	53.504,80	0,00	0,00	0,00	53.504,80	
2015-Sec. do Desenvolvimento Agrário	24.046,32	0,00	0,00	0,00	24.046,32	
2016-Sec. de Infra-estrutura e Serv. Urb	0,01	0,00	0,00	0,00	0,01	
2018-Sec. de Infra-estrutura e Serv. Urb	12.078,73	0,00	0,00	0,00	12.078,73	
2018-Fundo Municipal de Saude	3.471,71	0,00	0,00	0,00	3.471,71	
2019-Fundo Municipal de Educacao	11.353,17	0,00	0,00	0,00	11.353,17	
2020-Fundo Municipal de Educacao	13.500,62	0,00	0,00	0,00	13.500,62	
2020-Fundo Municipal de Saude	204,00	0,00	0,00	0,00	204,00	
2021-gabine do Prefeito	0,01	0,00	0,00	0,00	0,01	
2021-Sec. de Infra-estrutura e Serv. Urb	19.729,25	0,00	19.729,25	0,00	0,00	
2021-Fundo Municipal de Educacao	985.661,38	0,00	985.661,38	0,00	0,00	
2022-Gabine do Prefeito	0,00	22.121,24	22.121,24	0,00	0,00	
2022-Procuradoria geral do Municipio	0,00	6.348,18	6.348,18	0,00	0,00	
2022-Fundo Municipal de Educacao	985.661,38	0,00	985.661,38	0,00	0,00	
2022-Fundo Municipal de Educacao	0,00	95.491,50	95.491,50	0,00	1.000,00	
2022-Sec. de Infra-estrutura e Serv. Urb	0,00	573.864,94	573.864,94	0,00	0,00	
2022-Fundo Municipal de Educacao	0,00	881.186,17	860.786,17	0,00	20.400,00	
2022-Fundo Municipal de Saude	0,00	1.305.694,16	1.293.107,43	0,00	12.586,73	
2022-Sec. do Desenvolvimento Agrario	0,00	17.962,27	17.962,27	0,00	0,00	
2022-Secretaria de Financas	0,00	105.086,43	105.086,43	0,00	0,00	

JUNTOS VENCENDO OS DESAFIOS


Ceará
 Governo Municipal de Carrius
 Consolidado

RELATÓRIO RESUMIDO DA EXECUÇÃO ORÇAMENTÁRIA
 DEMONSTRATIVO DOS RESTOS A PAGAR
 POR PODER E ÓRGÃO
 ORÇAMENTOS FISCAL E DA SEGURIDADE SOCIAL
 4º trimestre de 2023 (Julho a Agosto)

RREO - ANEXO 7 (LRF, Art 53, inciso V)

R\$ 1,00

PODER / ÓRGÃO	RESTOS A PAGAR PROCESSADOS E NÃO PROCESSADOS LIQUIDADOS EM EXERCÍCIOS ANTERIORES					SALDO (e) = (a+b)-(c+d)
	INSCRITOS		PAGOS (c)	CANCELADOS (d)		
	EM EXERCÍCIOS ANTERIORES (a)	EM 31 DE DEZ. EXERC. ANTERIOR (b)				
2022-Fundo Municipal do Meio Ambiente	0,00	16.109,46	16.109,46	0,00	0,00	
2022-Secretaria de Planejamento	0,00	10.233,73	10.233,73	0,00	0,00	
2022-Sec. de Cultura, Turismo e Desporto	0,00	30.563,47	30.563,47	0,00	0,00	
2022-Controladoria Municipal	0,00	4.749,60	4.749,60	0,00	0,00	
Legislativo	40,20	0,00	0,00	40,20	0,00	
2011-CÂMARA MUNICIPAL DE CARIUS	10,20	0,00	0,00	10,20	0,00	
2017-Câmara Municipal de Carrius	30,00	0,00	0,00	30,00	0,00	
RESTOS A PAGAR (INTRA-ORÇAMENTÁRIO (II))	0,00	0,00	0,00	0,00	0,00	
TOTAL (III)=(I)+(II)	1.143.090,20	3.069.411,15	4.040.815,05	40,20	171.646,10	


 Vol

JUNTOS VENCENDO OS DESAFIOS

Ceará
Governo Municipal de Cariri
Consolidado

RELATÓRIO RESUMIDO DA EXECUÇÃO ORÇAMENTÁRIA
DEMONSTRATIVO DOS RESTOS A PAGAR
POR PODER E ÓRGÃO
ORÇAMENTOS FISCAL E DA SEGURIDADE SOCIAL
4º bimestre de 2023 (Julho a Agosto)

REO - ANEXO 7 (LRF, Art. 53, inciso V)

R\$ 1,00

RESTOS A PAGAR NÃO PROCESSADOS

PODER / ÓRGÃO	INSCRITOS		LIQUIDADOS (h)	PAGOS (i)	CANCELADOS (j)	SALDO (k) = (f+g)-(i+j)	SALDO TOTAL (l) = (e)+(k)
	EM EXERCÍCIOS ANTERIORES (f)	EM 31 DE DEZ. EXERC. ANTERIOR (g)					
RESTOS A PAGAR (EXCETO INTRA-ORÇAMENTÁRIO (I))	2.292.285,59	3.773.905,19	4.369.358,69	4.369.358,69	74.700,00	1.622.132,09	1.793.778,19
Executivo	2.292.285,59	3.773.905,19	4.369.358,69	4.369.358,69	74.700,00	1.622.132,09	1.793.778,19
2012-SEC. DE INFRA-ESTRUTURA E SERV. URB	0,00	0,00	0,00	0,00	0,00	0,00	18.000,00
2012-FUNDO MUNICIPAL DE EDUCAÇÃO	0,00	0,00	0,00	0,00	0,00	0,00	1.500,00
2015-Sec. de Infra-Estrutura e Serv. Urb	0,00	0,00	0,00	0,00	0,00	0,00	53.504,80
2015-Sec. de Desenvolvimento Agrário	0,00	0,00	0,00	0,00	0,00	0,00	24.046,32
2016-Sec. de Infra-Estrutura e Serv. Urb	0,00	0,00	0,00	0,00	0,00	0,00	0,01
2018-Sec. de Infra-Estrutura e Serv. Urb	0,00	0,00	0,00	0,00	0,00	0,00	12.078,73
2018-Fundo Municipal de Saúde	0,00	0,00	0,00	0,00	0,00	0,00	3.471,71
2019-Fundo Municipal de Educação	0,00	0,00	0,00	0,00	0,00	0,00	11.353,17
2020-Fundo Municipal de Educação	0,00	0,00	0,00	0,00	0,00	0,00	13.500,62
2020-Fundo Municipal de Saúde	0,00	0,00	0,00	0,00	0,00	0,00	204,00
2021-Gabinete do Prefeito	0,00	0,00	0,00	0,00	0,00	0,00	0,01
2021-Sec. de Infra-Estrutura e Serv. Urb	0,00	0,00	0,00	0,00	0,00	0,00	0,00
2021-Fundo Municipal de Educação	2.292.285,59	0,00	819.985,59	819.985,59	0,00	1.472.300,00	1.472.300,00
2022-Gabinete do Prefeito	0,00	0,00	0,00	0,00	0,00	0,00	0,00
2022-Procuradoria Geral do Município	0,00	0,00	0,00	0,00	0,00	0,00	0,00
2022-Fundo Municipal de Assistência Soci	0,00	21.839,75	21.479,19	21.479,19	0,00	360,56	1.360,56
2022-Sec. de Infra-Estrutura e Serv. Urb	0,00	172.199,80	133.134,80	133.134,80	0,00	39.065,00	39.065,00
2022-Fundo Municipal de Educação	0,00	3.234.429,75	3.120.058,00	3.120.058,00	74.700,00	39.671,75	60.071,75
2022-Fundo Municipal de Saúde	0,00	331.949,50	266.581,11	266.581,11	0,00	65.368,39	77.955,12
2022-Sec. de Desenvolvimento Agrário	0,00	0,00	0,00	0,00	0,00	0,00	0,00
2022-Secretaria de Finanças	0,00	5.047,40	115,00	115,00	0,00	4.932,40	4.932,40
2022-Fundo Municipal do Meio Ambiente	0,00	6.233,99	5.800,00	5.800,00	0,00	433,99	433,99

JUNTOS VENCENDO OS DESAFIOS

Ceará
 Governo Municipal de Cariús
 Consolidado

RELATÓRIO RESUMIDO DA EXECUÇÃO ORÇAMENTÁRIA
 DEMONSTRATIVO DOS RESTOS A PAGAR
 POR PODER E ÓRGÃO
 ORÇAMENTOS FISCAL E DA SEGURIDADE SOCIAL
 4º bimestre de 2023 (Julho a Agosto)

RREO - ANEXO 7 (LRF, Art. 53, inciso V)

R\$ 1,00

PODER / ÓRGÃO	RESTOS A PAGAR NÃO PROCESSADOS						SALDO TOTAL (l) = (e)+(k)
	INSCRITOS	EM 31 DE DEZ, EXERC. ANTERIOR (g)	LIQUIDADOS (h)	PAGOS (i)	CANCELADOS (j)	SALDO (k) = (f+g)-(i+j)	
	EM EXERCÍCIOS ANTERIORES (f)						
2022-Secretaria de Planejamento	0,00	0,00	0,00	0,00	0,00	0,00	0,00
2022-Sec. de Cultura, Turismo e Desporto	0,00	2.205,00	2.205,00	2.205,00	0,00	0,00	0,00
2022-Controladoria Municipal	0,00	0,00	0,00	0,00	0,00	0,00	0,00
Legislativo	40,20	0,00	0,00	0,00	40,20	0,00	0,00
2011-CÂMARA MUNICIPAL DE CARIÚS	10,20	0,00	0,00	0,00	10,20	0,00	0,00
2017-Câmara Municipal de Cariús	30,00	0,00	0,00	0,00	30,00	0,00	0,00
RESTOS A PAGAR (INTRA-ORÇAMENTÁRIO (II))	0,00	0,00	0,00	0,00	0,00	0,00	0,00
TOTAL (III)=(I)+(II)	2.292.325,79	3.773.905,19	4.369.358,69	4.369.358,69	74.740,20	1.622.132,09	1.793.778,19

JUNTOS VENCENDO OS DESAFIOS


Ceará
 Governo Municipal de Cariri
 Consolidado

RELATÓRIO RESUMIDO DA EXECUÇÃO ORÇAMENTÁRIA
 DEMONSTRATIVO DOS RESTOS A PAGAR
 POR PODER E ÓRGÃO
 ORÇAMENTOS FISCAL E DA SEGURIDADE SOCIAL
 4º bimestre de 2023 (Julho a Agosto)

RREO - ANEXO 7 (LRF, Art 53, inciso V)

R\$ 1,00

PODER / ÓRGÃO	RESTOS A PAGAR PROCESSADOS E NÃO PROCESSADOS LIQUIDADOS EM EXERCÍCIOS ANTERIORES				
	INSCRITOS		PAGOS (c)	CANCELADOS (d)	SALDO (e) = (a+b)-(c+d)
	EM EXERCÍCIOS ANTERIORES (a)	EM 31 DE DEZ. EXERC. ANTERIOR (b)			
RESTOS A PAGAR (INTRA-ORÇAMENTÁRIO (II))	0,00	0,00	0,00	0,00	0,00


 Col

JUNTOS VENCENDO OS DESAFIOS

Ceará
 Governo Municipal de Carrius
 Consolidado

RELATÓRIO RESUMIDO DA EXECUÇÃO ORÇAMENTÁRIA
 DEMONSTRATIVO DOS RESTOS A PAGAR
 POR PODER E ÓRGÃO
 ORÇAMENTOS FISCAL E DA SEGURIDADE SOCIAL
 4º bimestre de 2023 (Julho a Agosto)

RREO - ANEXO 7 (LRF, Art 53, inciso V)

R\$ 1,00

RESTOS A PAGAR NÃO PROCESSADOS

PODER / ÓRGÃO	INSCRITOS		LIQUIDADOS (h)	PAGOS (i)	CANCELADOS (j)	SALDO (k) = (f+g)-(i+j)	SALDO TOTAL (l) = (e)+(k)
	EM EXERCÍCIOS ANTERIORES (f)	EM 31 DE DEZ. EXERC. ANTERIOR (g)					
RESTOS A PAGAR (INTRA-ORÇAMENTÁRIO (II))	0,00	0,00	0,00	0,00	0,00	0,00	0,00

FONTE: SISTEMA: Aspec Informática - UNIDADE RESPONSÁVEL: Prefeitura Municipal de Carrius - DATA DA EMISSÃO: 27/09/2023 - HORA DA EMISSÃO: 16:12:16

NOTAS:

[Signature]
 ANTONIO WILAMAR PALACIO DE OLIVEIRA
 PREFEITO MUNICIPAL

[Signature]
 GAUBI EDUARDO DE CASTRO NETO S/S LTDA
 ASSESSORIA CONTABIL

[Signature]
 MARIA DO CARMO DE OLIVEIRA FERREIRA
 SECRETÁRIA DE ADMINISTRAÇÃO E FINANÇAS

JUNTOS VENCENDO OS DESAFIOS

Ceará
 Governo Municipal de Cariris
 Consolidado

RELATÓRIO RESUMIDO DA EXECUÇÃO ORÇAMENTÁRIA
 DEMONSTR. DAS RECEITAS E DESPESAS
 COM MANUTENÇÃO E DESENV. DO ENSINO - MDE
 ORÇAMENTOS FISCAL E DA SEGURIDADE SOCIAL
 4º bimestre de 2023 (Julho a Agosto)

RREO - ANEXO 8 (LDB, Art. 72)

R\$ 1,00

RECEITAS RESULTANTE DE IMPOSTOS (Arts. 212 e 212-A da Constituição Federal)

RECEITA RESULTANTE DE IMPOSTOS (caput do art. 212 da Constituição)	PREVISÃO ATUALIZADA (a)	RECEITAS REALIZADAS Até o Bimestre (b)
1 - RECEITAS DE IMPOSTOS	1.376.876,00	1.593.758,46
1.1 - Receita resultante do imposto sobre a propriedade predial e territorial urbana - IPTU	26.941,00	24.265,98
1.2 - Receita resultante do imposto sobre transmissão inter vivos - ITBI	26.000,00	34.436,00
1.3 - Receita resultante do imposto sobre serviços de qualquer natureza - ISS	670.700,00	731.094,47
1.4 - Receita resultante do imposto de renda retido na fonte - IRRF	633.235,00	797.962,01
2 - RECEITA DE TRANSFERÊNCIAS CONSTITUCIONAIS E LEGAIS	42.902.000,00	26.848.867,87
2.1 - Cota parte do FPM	34.400.000,00	21.513.396,58
2.1.1 - Parcela referente à CF, art. 159, I, alínea b	32.000.000,00	20.206.008,35
2.1.2 - Parcela referente à CF, art. 159, I, alíneas d e e	2.400.000,00	1.307.388,23
2.2 - Cota parte do ICMS	7.500.000,00	4.547.432,22
2.2 - Cota parte do ICMS	18.000,00	14.915,36
2.3 - Cota parte IPI - Exportação	4.000,00	2.533,07
2.4 - Cota parte ITR	980.000,00	770.590,64
2.5 - Cota parte TPVA	0,00	0,00
2.6 - Cota parte IOF-ouro	0,00	0,00
2.7 - Compensações financeiras provenientes de impostos e transferências constitucionais	0,00	0,00
3 - TOTAL DA RECEITA RESULTANTE DE IMPOSTOS (1 + 2)	44.278.876,00	28.442.626,33
4 - TOTAL DESTINADO AO FUNDEB - 20% DE ((2.1.1) + (2.2) + (2.3) + (2.4) + (2.5) + (2.7))	8.100.400,00	5.108.209,92
5 - VALOR MÍNIMO A SER APLICADO ALÉM DO VALOR DESTINADO AO FUNDEB - 5% DE ((2.1.1) + (2.2) + (2.3) + (2.4) + (2.5) + (2.7)) + 25% DE ((1.1) + (1.2) + (1.3) + (1.4) + (2.1.2) + (2.6))	2.969.319,00	2.002.360,65

JUNTOS VENCENDO OS DESAFIOS

Ceará
 Governo Municipal de Carrius
 Consolidado

RELATÓRIO RESUMIDO DA EXECUÇÃO ORÇAMENTÁRIA
 DEMONSTR. DAS RECEITAS E DESPESAS
 COM MANUTENÇÃO E DESENV. DO ENSINO - MDE
 ORÇAMENTOS FISCAL E DA SEGURIDADE SOCIAL
 4º bimestre de 2023 (Julho a Agosto)

FUNDEB

RECEITAS RECEBIDAS DO FUNDEB DO EXERCÍCIO	PREVISÃO ATUALIZADA (a)	RECEITAS REALIZADAS Até o Bimestre (b)
6 - RECEITAS RECEBIDAS DO FUNDEB		
6.1 - FUNDEB - Impostos e Transferências de Impostos	21.800.000,00	15.887.409,55
6.1.1 - Principal	12.000.000,00	8.337.044,08
6.1.2 - Rendimentos de aplicação financeira	12.000.000,00	8.337.044,08
6.1.3 - Ressarcimento de Recursos do Fundeb	0,00	0,00
6.2 - FUNDEB - Complementação da União - VAAF	5.000.000,00	3.227.136,45
6.2.1 - Principal	5.000.000,00	3.227.136,45
6.2.2 - Rendimentos de aplicação financeira	0,00	0,00
6.2.3 - Ressarcimento de Recursos do Fundeb	0,00	0,00
6.3 - FUNDEB - Complementação da União - VAAF	4.800.000,00	4.323.229,02
6.3.1 - Principal	4.800.000,00	4.323.229,02
6.3.2 - Rendimentos de aplicação financeira	0,00	0,00
6.3.3 - Ressarcimento de Recursos do Fundeb	0,00	0,00
6.4 - FUNDEB - Complementação da União - VAAF	0,00	0,00
6.4.1 - Principal	0,00	0,00
6.4.2 - Rendimentos de aplicação financeira	0,00	0,00
6.4.3 - Ressarcimento de Recursos do Fundeb	0,00	0,00

7 - RESULTADO LÍQUIDO DAS TRANSFERÊNCIAS DO FUNDEB (6.1.1 - 4)

3.899.600,00

3.228.834,16

RECURSOS RECEBIDOS EM EXERCÍCIOS ANTERIORES E NÃO UTILIZADOS (SUPERÁVIT)

VALOR

8 - TOTAL DOS RECURSOS DE SUPERÁVIT

0,00

8.1 - SUPERÁVIT DO EXERCÍCIO IMEDIATAMENTE ANTERIOR

0,00

8.2 - SUPERÁVIT RESIDUAL DE OUTROS EXERCÍCIOS

0,00

JUNTOS VENCENDO OS DESAFIOS

Ceará
Governo Municipal de Caruius
Consolidado

RELATÓRIO RESUMIDO DA EXECUÇÃO ORÇAMENTÁRIA
DEMONSTR. DAS RECEITAS E DESPESAS
COM MANUTENÇÃO E DESENV. DO ENSINO - MDE
ORÇAMENTOS FISCAL E DA SEGURIDADE SOCIAL
4º bimestre de 2023 (Julho a Agosto)

9 - TOTAL DOS RECURSOS DO FUNDEB DISPONÍVEIS PARA UTILIZAÇÃO (6 + 8)

15.887.409,55



JUNTOS VENCENDO OS DESAFIOS

Ceará
Governador Municipal de Carrius
Consolidado

RELATÓRIO RESUMIDO DA EXECUÇÃO ORÇAMENTÁRIA
DEMONSTR. DAS RECEITAS E DESPESAS
COM MANUTENÇÃO E DESENV. DO ENSINO - MDE
ORÇAMENTOS FISCAL E DA SEGURIDADE SOCIAL
4º bimestre de 2023 (Julho a Agosto)

DESPESAS COM RECURSOS DO FUNDEB (Por Área de Atuação) 6	DOTAÇÃO ATUALIZADA (c)	DESPESAS EMPENHADAS Até o bimestre (d)	DESPESAS LIQUIDADAS Até o bimestre (e)	DESPESAS PAGAS Até o bimestre (f)	INSCRITAS EM RESTOS A PAGAR NÃO PROCESSADAS (g)	INSCR. EM RESTOS A PAGAR NÃO PROC. (SEM DISPONIB. DE CAIXA) (7) (h)	DESP. LÍQUID/EMPE NHADAS EM VL SUP. RECEITA RECEBIDA NO EXERC. (9) (i)
10 - TOTAL DAS DESPESAS COM RECURSOS DO FUNDEB	23.818.451,98	20.228.872,43	15.782.274,69	14.482.828,26			4.404.262,88
10.1 - PROFISSIONAIS DA EDUCAÇÃO BÁSICA	15.260.000,00	14.767.385,60	10.872.363,43	9.662.938,10			7.031.288,56
10.1.1 - Educação Infantil	10.000,00	0,00	0,00	0,00			0,00
10.1.2 - Ensino Fundamental	15.250.000,00	14.767.385,60	10.872.363,43	9.662.938,10			511.567,54
10.1.3 - Educação de Jovens e Adultos	0,00	0,00	0,00	0,00			0,00
10.1.4 - Educação Especial	0,00	0,00	0,00	0,00			0,00
10.1.5 - Administração Geral	0,00	0,00	0,00	0,00			0,00
10.2 - OUTRAS DESPESAS	8.558.451,98	5.461.486,83	4.909.911,26	4.819.890,16			0,00
10.2.1 - Educação Infantil	711.500,00	0,00	0,00	0,00			0,00
10.2.2 - Ensino Fundamental	7.846.951,98	5.461.486,83	4.909.911,26	4.819.890,16			0,00
10.2.3 - Educação de Jovens e Adultos	0,00	0,00	0,00	0,00			0,00
10.2.4 - Educação Especial	0,00	0,00	0,00	0,00			0,00
10.2.5 - Administração Geral	0,00	0,00	0,00	0,00			0,00
10.2.6 - Transporte (Escolar)	0,00	0,00	0,00	0,00			0,00
10.2.7 - Outras	0,00	0,00	0,00	0,00			0,00


INDICADORES DO FUNDEB

DESPESAS CUSTEADAS COM RECEITAS DO FUNDEB RECEBIDAS NO EXERCÍCIO	DESPESAS EMPENHADAS Até o bimestre (d)	DESPESAS LIQUIDADAS Até o bimestre (e)	DESPESAS PAGAS Até o bimestre (f)	INSCRITAS EM RESTOS A PAGAR NÃO PROCESSADAS (g)	INSCR. EM RESTOS A PAGAR NÃO PROC. (SEM DISPONIB. DE CAIXA) (7) (h)	DESP. LÍQUID/EMPE NHADAS EM VL SUP. RECEITA RECEBIDA NO EXERC. (9) (i)
11 - TOTAL DAS DESPESAS CUSTEADAS COM RECURSOS DO FUNDEB RECEBIDAS NO EXERCÍCIO	20.291.672,43	15.845.074,69	14.545.628,26			4.404.262,88
11.1 - Total das despesas custeadas com FUNDEB - impostos e transferências de imp	15.368.332,64	11.621.867,43	10.547.993,04			7.031.288,56
11.2 - Total das despesas custeadas com FUNDEB - Complementação da União - VAAT	88.543,23	88.543,23	88.543,23			0,00
11.3 - Total das despesas custeadas com FUNDEB - Complementação da União - VAAT	4.834.796,56	4.134.664,03	3.909.091,99			511.567,54
11.4 - Total das despesas custeadas com FUNDEB - Complementação da União - VAAR	0,00	0,00	0,00			0,00
12 - Total das despesas do FUNDEB com profissionais de educação básica	14.767.385,60	10.872.363,43	9.662.938,10			0,00

Ceará
Governo Municipal de Carrius
Consolidado

RELATÓRIO RESUMIDO DA EXECUÇÃO ORÇAMENTÁRIA
DEMONSTR. DAS RECEITAS E DESPESAS
COM MANUTENÇÃO E DESENV. DO ENSINO - MDE
ORÇAMENTOS FISCAL E DA SEGURIDADE SOCIAL
4º bimestre de 2023 (julho a agosto)

13 - Total das despesas custeadas com FUNDEB - complementação da União - VAAT aplicadas na educação infantil | | 0,00 | 0,00 | 0,00 | | | 0,00


col

JUNTOS VENCENDO OS DESAFIOS

Ceará
 Governo Municipal de Carrius
 Consolidado

RELATÓRIO RESUMIDO DA EXECUÇÃO ORÇAMENTÁRIA
 DEMONSTR. DAS RECEITAS E DESPESAS
 COM MANUTENÇÃO E DESENV. DO ENSINO - MDE
 ORÇAMENTOS FISCAL E DA SEGURIDADE SOCIAL
 4º bimestre de 2023 (Julho a Agosto)

14 - Total das despesas custeadas com FUNDEB - complementação da União - VAAT aplicadas em Despesa de Capital		2.262.296,56	2.262.296,56	2.262.296,56	0,00		
INDICADORES - Art.212-A, Inciso XI e Parágrafo 3º - Constituição Federal							
	VALOR EXIGIDO (j)	VALOR APLICADO (k)	VALOR CONSIDERADO APOS DEDUÇÕES (l)	% APLICADO (m)			
15 - Mínimo de 70% do FUNDEB na remuneração dos profissionais da educação básica	11.121.186,69	10.872.363,43	10.872.363,43	68,43			
16 - Percentual de 50% da complementação da União ao FUNDEB (VAAT) educação infantil	2.161.614,51	0,00	0,00	0,00			
17 - Mínimo de 15% da complementação da União ao FUNDEB - VAAT em Despesas de Capital	648.484,35	2.262.296,56	2.262.296,56	52,33			
INDICADOR - Art.25, Parágrafo 3º - Lei nº 14.113, de 2020 - (Máximo de 10% de Superávit)							
	VALOR MÁXIMO PERMITIDO (n)	VALOR NÃO APLICADO (o)	VALOR NÃO APLICADO APOS AJUSTE (p)	VALOR NÃO APLICADO EXCEDENTE AO MÁXIMO PERMITIDO (q)	% NÃO APLICADO (r)		
18 - Total da receita recebida e não aplicada no exercício	1.588.740,96	42.334,86	42.334,86	0,00	0,27		
INDICADOR - Art.25, Parágrafo 3º - Lei nº 14.113, de 2020 - (Aplicação do Superávit de Exercício Anterior)							
	VALOR SUPERÁVIT PERMITIDO NO EXERCÍCIO ANTERIOR (s)	VALOR NÃO APLICADO NO EXERCÍCIO ANTERIOR (t)	VALOR SUPERÁVIT APLICADO ATÉ O PRIMEIRO QUADRIMESTRE (u)	VALOR APLICADO APOS O PRIMEIRO QUADRIMESTRE (v)	VALOR APLICADO ATÉ 1 QUADRIMESTRE QUE INTEGRARA O LIMITE CONSTITUCIONAL (x)		
19 - Total das Despesas custeadas com Superávit do FUNDEB	0,00	0,00	0,00	0,00	0,00		
19.1 - Total das despesas custeadas com FUNDEB - impostos e transferências de impostos	0,00	0,00	0,00	0,00	0,00		
19.2 - Total das despesas custeadas com FUNDEB - complementação da União (VAAT + VAAT + VAAR)	0,00	0,00	0,00	0,00	0,00		

Ceará
 Governo Municipal de Cariri
 Consolidado

**RELATÓRIO RESUMIDO DA EXECUÇÃO ORÇAMENTÁRIA
 DEMONSTR. DAS RECEITAS E DESPESAS
 COM MANUTENÇÃO E DESENV. DO ENSINO - MDE
 ORÇAMENTOS FISCAL E DA SEGURIDADE SOCIAL
 4º bimestre de 2023 (Julho a Agosto)**

DESPESAS COM MANUTENÇÃO E DESENVOLVIMENTO DO ENSINO - MDE - CUSTEADAS COM RECEITA DE IMPOSTOS (EXCETO FUNDEB)

DESPESAS COM AÇÕES TÍPICAS DE MDE - RECEITAS DE IMPOSTOS - EXCETO FUNDEB (por área de atuação) 6	DOTAÇÃO ATUALIZADA (c)	DESPESAS EMPENHADAS Até o bimestre (d)	DESPESAS LIQUIDADAS Até o bimestre (e)	DESPESAS PAGAS Até o bimestre (f)
20 - TOTAL DAS DESPESAS COM AÇÕES TÍPICAS DE MDE CUSTEADAS COM RECEITAS DE IMPOSTOS	6.311.672,55	4.310.631,76	3.021.162,25	2.908.957,74
20.1 - Educação Infantil	19.500,00	5.355,00	3.021,47	3.021,47
20.2 - Ensino Fundamental	1.786.109,63	1.462.178,72	766.607,00	766.607,00
20.3 - Educação de Jovens e Adultos	3.000,00	0,00	0,00	0,00
20.4 - Educação Especial	0,00	0,00	0,00	0,00
20.5 - Administração Geral	4.473.062,92	2.843.098,04	2.251.533,78	2.139.329,27
20.6 - Transporte (Escolar)	0,00	0,00	0,00	0,00
20.7 - Outras	30.000,00	0,00	0,00	0,00

DESPESAS COM MANUTENÇÃO E DESENVOLVIMENTO DO ENSINO - MDE - CUSTEADAS COM RECEITA DE IMPOSTOS E COM RECURSOS DO FUNDEB

DESPESAS COM AÇÕES TÍPICAS DE MDE - RECEITAS DE IMPOSTOS E RECURSOS DO FUNDEB (por área de atuação) 6	DOTAÇÃO ATUALIZADA (c)	DESPESAS EMPENHADAS Até o bimestre (d)	DESPESAS LIQUIDADAS Até o bimestre (e)	DESPESAS PAGAS Até o bimestre (f)
21 - TOTAL DAS DESPESAS COM AÇÕES TÍPICAS DE MDE CUSTEADAS COM RECEITAS DE IMPOSTOS E	25.627.061,61	21.759.206,15	16.614.703,16	15.315.256,73
21.1 - EDUCAÇÃO INFANTIL	741.000,00	5.355,00	3.021,47	3.021,47
21.1.1 - Creche	0,00	5.355,00	3.021,47	3.021,47
21.1.2 - Pré-escola	741.000,00	0,00	0,00	0,00
21.2 - ENSINO FUNDAMENTAL	24.886.061,61	21.753.851,15	16.611.681,69	15.312.235,26

APURAÇÃO DAS DESPESAS PARA FINS DE LIMITE MÍNIMO CONSTITUCIONAL

	VALOR
22 - (+) TOTAL DAS DESPESAS DE MDE CUSTEADAS COM RECURSOS DE IMPOSTOS = (120(d ou e))	3.021.162,25
23 - (+) TOTAL DAS RECEITAS TRANSFERIDAS AO FUNDEB = (14)	5.108.209,92


[Assinatura]

JUNTOS VENCENDO OS DESAFIOS

Ceará
Governo Municipal de Cariri
Consolidado

RELATÓRIO RESUMIDO DA EXECUÇÃO ORÇAMENTÁRIA
DEMONSTR. DAS RECEITAS E DESPESAS
COM MANUTENÇÃO E DESENV. DO ENSINO - MDE
ORÇAMENTOS FISCAL E DA SEGURIDADE SOCIAL
4º bimestre de 2023 (Julho a Agosto)

24 - (-)	RECEITAS DO FUNDER NÃO UTILIZADAS NO EXERCÍCIO, EM VALOR SUPERIOR A 10% = L(189)	0,00
25 - (+)	VALOR APLICADO ATÉ O PRIMEIRO QUADRIMESTRE QUE INTEGRARÁ O LIMITE CONSTITUCIONAL = 119,1(X)	0,00
26 - (-)	RESTOS A PAGAR NÃO PROCESSADOS INSCRITOS NO EXERCÍCIO SEM DISPONIBILIDADE FINANCEIRA DE RECURSOS DE IMPOSTOS	0,00



Ceará
 Governo Municipal de Cariri
 Consolidado

RELATÓRIO RESUMIDO DA EXECUÇÃO ORÇAMENTÁRIA
 DEMONSTR. DAS RECEITAS E DESPESAS
 COM MANUTENÇÃO E DESENV. DO ENSINO - MDE
 ORÇAMENTOS FISCAL E DA SEGURIDADE SOCIAL
 4º bimestre de 2023 (Julho a Agosto)

27 - (-) CANCELAMENTO, NO EXERCÍCIO, DE RESTOS A PAGAR INSCRITOS COM DISPONIBILIDADE FINANCEIRA DE RECURSOS DE IMPOSTOS VINCULADOS AO ENSINO
 = (L30.1(af)) + (L30.2(af))

28 - TOTAL DAS DESPESAS PARA FINS DE LIMITE ((22 + 23) - (24 + 25 - 26 - 27))

APURAÇÃO DO LIMITE MÍNIMO CONSTITUCIONAL (2 e 5)	VALOR EXIGIDO (2)	VALOR APLICADO (aa)	% APLICADO (ab)	SALDO FINAL (ag) = (ac) - (ae) - (af)
29 - APLICAÇÃO EM MDE SOBRE A RECEITA RESULTANTE DE IMPOSTOS	7.110.656,58	8.054.672,17	28,32	9.633,00

RESTOS A PAGAR INSCRITOS EM EXERCÍCIOS ANTERIORES COM DISPONIBILIDADE FINANCEIRA DE RECURSOS DE IMPOSTOS E DO FUNDEB8	SALDO INICIAL (ac)	RP LIQUIDADOS (ad)	RP PAGOS (ae)	RP CANCELADOS (af)	SALDO FINAL (ag) = (ac) - (ae) - (af)
30 - RESTOS A PAGAR DE DESPESAS COM MDE	4.862.683,25	1.701.745,59	3.230.757,71	74.700,00	1.557.225,54
30.1 - Executadas com recursos de impostos e transferências de impostos	2.977.701,79	243.200,00	1.409.315,04	74.700,00	1.493.686,75
30.2 - Executadas com recursos do FUNDEB - Impostos	1.835.476,56	1.458.545,59	1.781.570,77	0,00	53.905,79
30.3 - Executadas com recursos do FUNDEB - complementação da União (VAAT + VAAF + VAAR)	49.504,90	0,00	39.871,90	0,00	9.633,00

OUTRAS INFORMAÇÕES PARA CONTROLE

RECEITAS ADICIONAIS PARA FINANCIAMENTO DO ENSINO	PREVISÃO ATUALIZADA (a)	RECEITAS REALIZADAS Até o bimestre (b)
31 - TOTAL DAS RECEITAS ADICIONAIS PARA FINANCIAMENTO DO ENSINO	3.841.750,00	1.274.772,61
31.1 - RECEITAS DE TRANSFERÊNCIAS DO FNDE (INCLUINDO RENDIMENTOS DE APLICAÇÃO FINANCEIRA)	1.431.000,00	1.011.062,52
31.1.1 - Salário-Educação	500.000,00	374.215,09
31.1.2 - PDDE	0,00	0,00
31.1.3 - PNAE	380.000,00	485.066,00
31.1.4 - PNATE	530.000,00	151.781,43
31.1.5 - Outras transferências do FNDE	21.000,00	0,00
31.2 - RECEITAS DE TRANSFERÊNCIAS DE CONVENIOS	1.960.000,00	0,00

Ceará
 Governo Municipal de Cariús
 Consórcio

RELATÓRIO RESUMIDO DA EXECUÇÃO ORÇAMENTÁRIA
 DEMONSTR. DAS RECEITAS E DESPESAS
 COM MANUTENÇÃO E DESENV. DO ENSINO - MDE
 ORÇAMENTOS FISCAL E DA SEGURIDADE SOCIAL
 4º bimestre de 2023 (Julho a Agosto)

31.3 - RECEITA DE ROYALTIES DESTINADOS À EDUCAÇÃO
 31.4 - RECEITA DE OPERAÇÕES DE CRÉDITO VINCULADAS À EDUCAÇÃO
 31.5 - OUTRAS RECEITAS PARA FINANCIAMENTO DO ENSINO

DOTAÇÃO ATUALIZADA (c)	DESPESAS EMPENHADAS Até o Bimestre (d)	DESPESAS LIQUIDADAS Até o Bimestre (e)	DESPESAS PAGAS Até o Bimestre (f)
	450.750,00		263.710,09
	0,00		0,00
	0,00		0,00

OUTRAS DESPESAS COM EDUCAÇÃO (por Área de Atuação) 6

DOTAÇÃO ATUALIZADA (c)	DESPESAS EMPENHADAS Até o Bimestre (d)	DESPESAS LIQUIDADAS Até o Bimestre (e)	DESPESAS PAGAS Até o Bimestre (f)

32 - TOTAL DAS OUTRAS DESPESAS COM EDUCAÇÃO
 32.1 - EDUCAÇÃO INFANTIL
 32.2 - ENSINO FUNDAMENTAL
 32.3 - ENSINO MÉDIO
 32.4 - ENSINO SUPERIOR
 32.5 - ENSINO PROFISSIONAL
 32.6 - ENSINO DE JOVENS E ADULTOS
 32.7 - EDUCAÇÃO ESPECIAL
 32.8 - OUTRAS

DOTAÇÃO ATUALIZADA (c)	DESPESAS EMPENHADAS Até o Bimestre (d)	DESPESAS LIQUIDADAS Até o Bimestre (e)	DESPESAS PAGAS Até o Bimestre (f)
3.868.991,98	1.769.595,64	1.376.162,64	1.376.162,64
350.000,00	0,00	0,00	0,00
2.080.898,53	1.198.229,91	978.119,79	978.119,79
0,00	0,00	0,00	0,00
0,00	0,00	0,00	0,00
0,00	0,00	0,00	0,00
21.000,00	0,00	0,00	0,00
0,00	0,00	0,00	0,00
1.417.093,45	571.365,73	398.042,85	398.042,85

TOTAL GERAL DAS DESPESAS COM EDUCAÇÃO

DOTAÇÃO ATUALIZADA (c)	DESPESAS EMPENHADAS Até o Bimestre (d)	DESPESAS LIQUIDADAS Até o Bimestre (e)	DESPESAS PAGAS Até o Bimestre (f)

33 - TOTAL GERAL DAS DESPESAS COM EDUCAÇÃO (10 + 20 + 32)

33.1 - Despesas Correntes
 33.1.1 - Pessoal Ativo
 33.1.2 - Pessoal Inativo
 33.1.3 - Transferências às instituições comunitárias, confessionais ou filantrópicas sem fins lucrativos
 33.1.4 - Outras Despesas Correntes
 33.2 - Despesas de Capital
 33.2.1 - Transferências às instituições comunitárias, confessionais ou filantrópicas sem fins lucrativos
 33.2.2 - Outras Despesas de Capital

DOTAÇÃO ATUALIZADA (c)	DESPESAS EMPENHADAS Até o Bimestre (d)	DESPESAS LIQUIDADAS Até o Bimestre (e)	DESPESAS PAGAS Até o Bimestre (f)
34.000.116,51	26.315.949,86	20.186.449,61	18.774.798,67
26.601.418,14	22.498.994,84	16.566.284,11	15.295.658,87
16.163.000,00	15.304.716,49	11.263.031,06	10.001.087,52
0,00	6.850,03	6.850,03	6.850,03
0,00	0,00	0,00	0,00
10.438.418,14	7.187.428,32	5.296.403,02	5.287.721,32
7.398.698,37	3.816.955,02	3.620.165,50	3.479.139,80
0,00	0,00	0,00	0,00
7.398.698,37	3.816.955,02	3.620.165,50	3.479.139,80

Ceará
Governo Municipal de Cariri
Consolidado

RELATÓRIO RESUMIDO DA EXECUÇÃO ORÇAMENTÁRIA
DEMONSTR. DAS RECEITAS E DESPESAS
COM MANUTENÇÃO E DESENV. DO ENSINO - MDE
ORÇAMENTOS FISCAL E DA SEGURIDADE SOCIAL
4º bimestre de 2023 (Julho a Agosto)

CONTROLE DA DISPONIBILIDADE FINANCEIRA E CONCILIAÇÃO BANCÁRIA	FUNDEB (ae)	SALÁRIO EDUCAÇÃO (af)
34 - DISPONIBILIDADE FINANCEIRA EM 31 DE DEZEMBRO DE 2022	5.009.184,59	0,00

JUNTOS VENCENDO OS DESAFIOS


Ceará
 Governo Municipal de Cariri
 Consolidação


RELATÓRIO RESUMIDO DA EXECUÇÃO ORÇAMENTÁRIA
 DEMONSTR. DAS RECEITAS E DESPESAS
 COM MANUTENÇÃO E DESENV. DO ENSINO - MDE
 ORÇAMENTOS FISCAL E DA SEGURIDADE SOCIAL
 4º bimestre de 2023 (Julho a Agosto)


35 - (+)	INGRESSO DE RECURSOS ATÉ O BIMESTRE (Orçamentário)	15.887.409,55	374.215,09
36 - (-)	PAGAMENTOS EFETUADOS ATÉ O BIMESTRE (Orçamentário e restos a pagar)	16.373.631,00	481.592,25
37 - (=)	DISPONIBILIDADE FINANCEIRA ATÉ O BIMESTRE	4.522.963,14	-107.377,16
38 - (+)	AJUSTES POSITIVOS (RETIÇOS E OUTROS VALORES EXTRAORÇAMENTÁRIOS)	0,00	0,00
39 - (-)	AJUSTES NEGATIVOS (OUTROS VALORES EXTRAORÇAMENTÁRIOS)	0,00	0,00
40 - (=)	SALDO FINANCEIRO CONCILIADO(Saldo Bancário)	4.522.963,14	-107.377,16

FONTE: SISTEMA: Aspec Informática - UNIDADE RESPONSÁVEL: Prefeitura Municipal de Cariri - DATA DA EMISSÃO: 27/09/2023 - HORA DA EMISSÃO: 16:13:20

- 1 Os valores informados devem corresponder ao efetivamente transferido. Os percentuais correspondem ao disposto na legislação.
- 2 Limites mínimos anuais a serem cumpridos no encerramento do exercício.
- 3 Art. 25, parágrafo 3º, Lei 14.113/2020: Até 10% (dez por cento) dos recursos recebidos à conta dos Fundos, inclusive relativos à complementação da União, nos termos do parágrafo 2º do art. 16 desta Lei, poderão ser utilizados no primeiro quadrimestre do exercício imediatamente subsequente, mediante abertura de crédito adicional.
- 4 Os valores referentes à parcela dos restos a pagar inscritos sem disponibilidade financeira deverão ser informados somente no RREO do último bimestre do exercício.
- 5 Nos cinco primeiros bimestres do exercício o acompanhamento será feito com base na despesa liquidada. No último bimestre do exercício, o valor deverá corresponder ao total da despesa empenhada.
- 6 As linhas representam áreas de atuação e não correspondem exatamente às subfunções da Função Educação. As despesas classificadas nas demais subfunções típicas e nas subfunções atípicas deverão ser rateadas para essas áreas de atuação.
- 7 Valor inscrito em RPPN sem disponibilidade de caixa, que não será considerado na apuração dos indicadores e limites. Para as linhas 15, 16 e 17, deverá ser comparado o total inscrito em RPPN com a disponibilidade de caixa por fonte de recursos. Para a linha 14, deverá ser verificada a diferença entre a disponibilidade nas fontes do Fundeb e os RPPN referentes a essas despesas. Para a linha 18, deverá ser verificada a diferença entre as disponibilidades na fonte VAAT e os RPPN dessas despesas.
- 8 Controle da execução de restos a pagar considerados no cumprimento do limite mínimo dos exercícios anteriores.
- 9 Nesta coluna não devem ser informados valores inferiores a 0 (zero).
- 10 Essa coluna não deve conter percentual superior a 100%. Caso isso ocorra, em razão de valores informados na coluna (i), os percentuais devem ser ajustados para 100%.


 ANTONIO WILMAR PALÁCIO DE OLIVEIRA
 PREFEITO MUNICIPAL


 CAUBI EDUARDO DE CASTRO NETO S/S LTDA
 ASSESSORIA CONTÁBIL


 MARIA DO CARMO DE OLIVEIRA FERREIRA
 SECRETÁRIA DE ADMINISTRAÇÃO E FINANÇAS

JUNTOS VENCENDO OS DESAFIOS

Ceará
Governor Municipal de Cariris
Consolidado

RELATÓRIO RESUMIDO DA EXECUÇÃO ORÇAMENTÁRIA
DEMONSTRATIVO DAS RECEITAS E DESPESAS COM
AÇÕES E SERVIÇOS PÚBLICOS DE SAÚDE
ORÇAMENTOS FISCAL E DA SEGURIDADE SOCIAL
4º bimestre de 2023 (Julho a Agosto)

Pag.: 0001

REEO - ANEXO XII (LC 141/2012, art.35)

R\$ 1,00

RECEITAS RESULTANTES DE IMPOSTOS E TRANSFERÊNCIAS CONSTITUCIONAIS E LEGAIS	PREVISÃO INICIAL	PREVISÃO ATUALIZADA (a)	RECEITAS REALIZADAS					
			ATÉ O BIMESTRE (b)	% (b/a)x100				
RECEITA DE IMPOSTOS (I)	1.376.876,00	1.376.876,00	1.593.758,46	115,75				
Receita Resultante do Imposto Predial e Territorial Urbano - IPTU	26.941,00	26.941,00	24.265,98	90,07				
Receita Resultante do Imposto sobre Transmissão Inter vivos - ITBI	26.000,00	26.000,00	34.436,00	132,45				
Receita Resultante do Imposto sobre Serviços de Qualquer Natureza - ISS	670.700,00	670.700,00	737.094,47	109,90				
Receita Resultante do Imposto de Renda e Provento de Qualquer Natureza Retido na Fonte - IRRF	653.235,00	653.235,00	797.962,01	122,16				
RECEITAS DE TRANSFERÊNCIAS CONSTITUCIONAIS E LEGAIS (II)	40.502.000,00	40.502.000,00	25.541.479,64	63,06				
Cota Parte FPM	32.000.000,00	32.000.000,00	20.206.008,35	63,14				
Cota Parte ITR	4.000,00	4.000,00	2.533,07	63,33				
Cota Parte IPVA	980.000,00	980.000,00	770.590,64	78,63				
Cota Parte ICMS	7.500.000,00	7.500.000,00	4.547.432,22	60,63				
Cota Parte IPT - Exportação	18.000,00	18.000,00	14.915,36	82,86				
Outras Transferências Compensações Financeiras Provenientes de Impostos e Transferências Constitucionais	0,00	0,00	0,00	0,00				
TOTAL DAS RECEITAS RESULTANTES DE IMPOSTOS E TRANSFERÊNCIAS CONSTITUCIONAIS E LEGAIS (III) = I+II	41.878.876,00	41.878.876,00	27.135.238,10	64,79				
DESPESAS COM AÇÕES E SERVIÇOS PÚBLICOS DE SAÚDE (ASPS) POR SUBFUNÇÕES E CATEGORIA ECONÔMICA	DOTAÇÃO INICIAL	DOTAÇÃO ATUALIZADA (c)	DESPESAS EMPENHADAS ATÉ O BIMESTRE (d)	% (d/c)x100	DESPESAS LIQUIDADAS ATÉ O BIMESTRE (e)	% (e/c)x100	DESPESAS PAGAS ATÉ O BIMESTRE (f)	% (f/c)x100
ATENÇÃO BÁSICA (IV)	1.880.500,00	1.092.462,20	624.164,87	57,13	399.840,70	36,60	399.840,70	36,60
Despesas Correntes	1.830.000,00	1.041.962,20	624.164,87	59,90	399.840,70	38,37	399.840,70	38,37
Despesas de Capital	50.500,00	50.500,00	0,00	0,00	0,00	0,00	0,00	0,00
ASSISTÊNCIA HOSPITALAR E AMBULATORIAL (V)	2.580.331,40	3.313.499,46	2.743.644,38	82,80	1.813.641,57	54,73	1.593.400,18	48,09
Despesas Correntes	2.143.800,00	3.143.448,49	2.738.566,38	87,12	1.808.563,57	57,53	1.588.322,18	50,53
Despesas de Capital	436.531,40	170.050,97	5.078,00	2,99	5.078,00	2,99	5.078,00	2,99
SUORTE PROFIÁTICO E TERAPÊUTICO (VI)	0,00	0,00	0,00	0,00	0,00	0,00	0,00	0,00
Despesas Correntes	0,00	0,00	0,00	0,00	0,00	0,00	0,00	0,00

Ceará
 Governo Municipal de Carrius
 Consolidado

RELATÓRIO RESUMIDO DA EXECUÇÃO ORÇAMENTÁRIA
 DEMONSTRATIVO DAS RECEITAS E DESPESAS COM
 AÇÕES E SERVIÇOS PÚBLICOS DE SAÚDE
 ORÇAMENTOS FISCAL E DA SEGURIDADE SOCIAL
 4º bimestre de 2023 (Julho a Agosto)

Despesas de Capital	0,00	0,00	0,00	0,00	0,00	0,00	0,00	0,00	0,00
VIGILÂNCIA SANITÁRIA (VII)	0,00	0,00	0,00	0,00	0,00	0,00	0,00	0,00	0,00
Despesas Correntes	0,00	0,00	0,00	0,00	0,00	0,00	0,00	0,00	0,00
Despesas de Capital	0,00	0,00	0,00	0,00	0,00	0,00	0,00	0,00	0,00
VIGILÂNCIA EPIDEMIOLÓGICA (VIII)	91.500,00	238.100,00	200.066,00	84,03	121.433,16	51,00	112.908,52	47,42	47,42
Despesas Correntes	91.000,00	237.600,00	200.066,00	84,20	121.433,16	51,11	112.908,52	47,52	47,52
Despesas de Capital	500,00	500,00	0,00	0,00	0,00	0,00	0,00	0,00	0,00
ALIMENTAÇÃO E NUTRIÇÃO (IX)	0,00	0,00	0,00	0,00	0,00	0,00	0,00	0,00	0,00
Despesas Correntes	0,00	0,00	0,00	0,00	0,00	0,00	0,00	0,00	0,00
Despesas de Capital	0,00	0,00	0,00	0,00	0,00	0,00	0,00	0,00	0,00
OUTRAS SUBFUNÇÕES (X)	2.990.000,00	3.228.103,59	2.588.501,53	80,19	1.847.083,14	57,72	1.787.133,82	55,38	55,38
Despesas Correntes	2.606.500,00	2.725.185,60	2.256.130,11	82,79	1.514.711,72	55,58	1.455.362,40	53,40	53,40
Despesas de Capital	383.500,00	502.917,99	332.371,42	66,09	332.371,42	66,09	332.371,42	66,09	66,09
TOTAL (XI)=(IV+V+VI+VII+VIII+IX+X)	7.542.331,40	7.872.165,25	6.156.376,78	78,20	4.181.998,57	53,12	3.893.883,22	49,46	49,46

APURAÇÃO DO CUMPRIMENTO DO LIMITE MÍNIMO PARA APLICAÇÃO EM ASPs

	DESPESAS EMPENHADAS (d)	DESPESAS LIQUIDADAS (e)	DESPESAS PAGAS (f)
Total das Despesas com ASPs (XII)=(XI)	6.156.376,78	4.181.998,57	3.893.883,22
(-) Restos a Pagar não Processados inscritos indevidamente no exercício sem Disponibilidade financeira (XIII)	0,00	0,00	0,00
(-) Despesas Custeadas com Recursos Vinculados à Parcela do Percentual Mínimo que não foi Aplicada em ASPs em Exercícios Anteriores (XIV)	0,00	0,00	0,00
(-) Despesas Custeadas com Disponibilidade de Caixa Vinculada aos Restos a Pagar Cancelados (XV)	0,00	0,00	0,00

(=) VALOR APLICADO EM ASPs (XVI) = (XII - XIII - XIV - XV) | 6.156.376,78 | 4.181.998,57 | 3.893.883,22 |

Despesa Mínima a ser Aplicada em ASPs (XVII) = (III) x 15% (LC 141/2012) | 4.070.285,71

Despesa Mínima a ser Aplicada em ASPs (XVIII) = (III) x 2,00% (Lei Orgânica Municipal) | 542.704,76

Diferença entre o Valor Aplicado e a Despesa Mínima a ser Aplicada (XVIII) = (XVI (d ou e) - XVII)1 | 111.712,86

Limite não cumprido (XIX) = (XVIII) (quando valor for inferior a zero) | 0,00

JUNTOS VENCENDO OS DESAFIOS

Ceará
 Governo Municipal de Cariri
 Consolidado

RELATÓRIO RESUMIDO DA EXECUÇÃO ORÇAMENTÁRIA
 DEMONSTRATIVO DAS RECEITAS E DESPESAS COM
 AÇÕES E SERVIÇOS PÚBLICOS DE SAÚDE
 ORÇAMENTOS FISCAL E DA SEGURIDADE SOCIAL
 4º bimestre de 2023 (Julho a Agosto)

PERCENTUAL DA RECEITA DE IMPOSTOS E TRANSFERÊNCIAS CONSTITUCIONAIS E LEGAIS APLICADO EM ASPS(XVI / III) *100 (mínimo de 15% conforme LC nº 141/2012 ou % da Lei Orgânica Municipal) 15,41

CONTROLE DO VALOR REFERENTE AO PERCENTUAL MÍNIMO NÃO CUMPRIDO EM EXERCÍCIOS ANTERIORES PARA FINIS DE APLICAÇÃO DOS RECURSOS VINCULADOS CONFORME ARTIGOS 25 E 26 DA LC 141/2012	LIMITE NÃO CUMPRIDO	SALDO INICIAL (h)	Despesas custeadas no Exercício de Referência			SALDO FINAL (não aplicado)1 (l)=(h - (i ou j))
			Empenhadas (i)	Liquidadas (j)	Pagas (k)	
Diferença de limite não cumprido em 2023		0,00	0,00	0,00	0,00	0,00
Diferença de limite não cumprido em 2022		0,00	0,00	0,00	0,00	0,00
Diferença de limite não cumprido em Exercícios Anteriores		0,00	0,00	0,00	0,00	0,00
TOTAL DA DIFERENÇA DE LIMITE NÃO CUMPRIDO EM EXERCÍCIOS ANTERIORES (XX)		0,00	0,00	0,00	0,00	0,00

EXERCÍCIO DO EMPENHO	Valor Mínimo p/aplicação em ASPS (m)	Valor aplicado em ASPS no exercício (n)	Valor aplicado além do limite mínimo (o)=(n-m) se < 0 então (o) = 0	Total inscrito em RP no exercício (p)	RPP Inscrições Indevidamente no exercício sem Disponibilidade Financeira(q)=(XIIId)	Valor inscrito em RP considerado no limite (r)=(p-(o+q)) se d, (r)=0	Total de RP pagos (s)	Total de RP a pagar (t)	Total de RP cancelados ou prescritos (u)	Diferença entre valor aplicado além do limite e o total de RP cancelados (v)=(o+q)-u)
Empenhos de 2023	0,00	0,00	0,00	0,00	0,00	0,00	0,00	0,00	0,00	0,00
Empenhos de 2022	0,00	0,00	0,00	0,00	0,00	0,00	0,00	0,00	0,00	0,00
Empenhos de 2021	0,00	0,00	0,00	0,00	0,00	0,00	0,00	0,00	0,00	0,00
Empenhos de 2020	0,00	0,00	0,00	0,00	0,00	0,00	0,00	0,00	0,00	0,00
Empenhos de 2019 e anteriores	0,00	0,00	0,00	0,00	0,00	0,00	0,00	0,00	0,00	0,00
TOTAL DOS RESTOS A PAGAR CANCELADOS OU PRESCRITOS ATÉ O FINAL DO EXERCÍCIO ATUAL QUE AFETARAM O CUMPRIMENTO DO LIMITE (XXI)							0,00	0,00		
TOTAL DOS RESTOS A PAGAR CANCELADOS OU PRESCRITOS ATÉ O FINAL DO EXERCÍCIO ANTERIOR QUE AFETARAM O CUMPRIMENTO DO LIMITE (XXII)							0,00	0,00		
TOTAL DOS RESTOS A PAGAR CANCELADOS OU PRESCRITOS NO EXERCÍCIO ATUAL QUE AFETARAM O CUMPRIMENTO DO LIMITE (XXIII) = (XXI - XXII)							0,00	0,00		

Ceará
 Governo Municipal de Cariri
 Consórcio

RELATÓRIO RESUMIDO DA EXECUÇÃO ORÇAMENTÁRIA
 DEMONSTRATIVO DAS RECEITAS E DESPESAS COM
 AÇÕES E SERVIÇOS PÚBLICOS DE SAÚDE
 ORÇAMENTOS FISCAL E DA SEGURIDADE SOCIAL
 4º bimestre de 2023 (Julho a Agosto)

CONTROLE DE RESTOS A PAGAR CANCELADOS OU PRESCRITOS CONSIDERADOS PARA FINS DE APLICAÇÃO DA

DISPONIBILIDADE DE CAIXA CONFORME ARTIGO 24 Parágrafo 1º e 2º DA LC 141/2012

	SALDO INICIAL (W)	LIMITE NÃO CUMPRIDO		SALDO FINAL (não aplicado) ¹ (aa) = (W - (X ou Y))
		Despesas custeadas no Exercício de Referência Empenhadas (X)	Liquidadas (Y)	
Restos a pagar cancelados ou prescritos em 2023 a serem compensados (XXIV)	0,00	0,00	0,00	0,00
Restos a pagar cancelados ou prescritos em 2022 a serem compensados (XXV)	0,00	0,00	0,00	0,00
Restos a pagar cancelados ou prescritos em exercícios anteriores a serem compensados (XXVI)	0,00	0,00	0,00	0,00
TOTAL DE RESTOS A PAGAR CANCELADOS OU PRESCRITOS A COMPENSAR (XXVII)	0,00	0,00	0,00	0,00

RECEITAS ADICIONAIS PARA O FINANCIAMENTO DA SAÚDE NÃO COMPUTADAS NO CÁLCULO DO MÍNIMO

	PREVISÃO INICIAL	PREVISÃO ATUALIZADA (C)	RECEITAS REALIZADAS	
			ATÉ O BIMESTRE (d)	% (d/c)*100
RECEITAS DE TRANSFERÊNCIAS PARA A SAÚDE (XVIII)	9.645.000,00	9.645.000,00	4.194.174,09	43,49
Provenientes da União	9.645.000,00	9.645.000,00	4.194.174,09	43,49
Provenientes do Estado	0,00	0,00	0,00	0,00
Provenientes de Outros Municípios	0,00	0,00	0,00	0,00
RECEITAS DE OPERAÇÕES DE CRÉDITO INTERNAS E EXTERNAS VINCULADAS À SAÚDE (XXIX)	150.250,00	150.250,00	87.903,39	58,50
OUTRAS RECEITAS (XX)	0,00	0,00	0,00	0,00
TOTAL DE RECEITAS ADICIONAIS PARA FINANCIAMENTO DA SAÚDE (XXXI)=(XVIII+XXIX+XXX)	9.795.250,00	9.795.250,00	4.282.077,48	43,72

DESPESAS COM SAÚDE POR SUBFUNÇÕES E CATEGORIA ECONÔMICA NÃO COMPUTADAS NO CÁLCULO DO MÍNIMO

	DOTAÇÃO INICIAL	DOTAÇÃO ATUALIZADA (C)	DESPESAS EMPENHADAS		DESPESAS LIQUIDADAS		DESPESAS PAGAS	
			ATÉ O BIMESTRE (d)	% (d/c)x100	ATÉ O BIMESTRE (e)	% (e/c)x100	ATÉ O BIMESTRE (f)	% (f/c)x100
ATENÇÃO BÁSICA (XXXII)	4.487.500,00	5.422.298,26	4.623.820,30	85,27	3.318.477,93	61,20	2.987.315,08	55,09
Despesas Correntes	4.416.500,00	5.351.298,26	4.618.553,96	86,31	3.318.477,93	62,01	2.987.315,08	55,82
Despesas de Capital	71.000,00	71.000,00	5.266,34	7,42	0,00	0,00	0,00	0,00

JUNTOS VENCENDO OS DESAFIOS

Ceará
 Governo Municipal de Cariri
 Consolidado

RELATORIO RESUMIDO DA EXECUÇÃO ORÇAMENTÁRIA
 DEMONSTRATIVO DAS RECEITAS E DESPESAS COM
 AÇÕES E SERVIÇOS PÚBLICOS DE SAÚDE
 ORÇAMENTOS FISCAL E DA SEGURIDADE SOCIAL
 4º bimestre de 2023 (Julho a Agosto)

ASSISTÊNCIA HOSPITALAR E AMBULATORIAL (XXXIII)	2.727.000,00	1.927.000,00	1.252.174,79	64,98	1.069.579,05	55,50	1.057.459,03	54,88
Despesas Correntes	2.495.000,00	1.775.000,00	1.250.240,07	70,44	1.067.835,75	60,16	1.055.715,73	59,48
Despesas de Capital	232.000,00	152.000,00	1.934,72	1,27	1.743,30	1,15	1.743,30	1,15
SUORTE PROFIATICO E TERAPEUTICO (XXXIV)	15.000,00	15.000,00	0,00	0,00	0,00	0,00	0,00	0,00
Despesas Correntes	15.000,00	15.000,00	0,00	0,00	0,00	0,00	0,00	0,00
Despesas de Capital	0,00	0,00	0,00	0,00	0,00	0,00	0,00	0,00
VIGILANCIA SANITARIA (XXXV)	0,00	0,00	0,00	0,00	0,00	0,00	0,00	0,00
Despesas Correntes	0,00	0,00	0,00	0,00	0,00	0,00	0,00	0,00
Despesas de Capital	0,00	0,00	0,00	0,00	0,00	0,00	0,00	0,00
VIGILANCIA EPIDEMIOLOGICA (XXXVI)	840.500,00	694.044,00	331.530,04	47,77	217.240,74	31,30	190.701,37	27,48
Despesas Correntes	840.000,00	693.544,00	331.530,04	47,80	217.240,74	31,32	190.701,37	27,50
Despesas de Capital	500,00	500,00	0,00	0,00	0,00	0,00	0,00	0,00
ALIMENTAÇÃO E NUTRIÇÃO (XXXVII)	0,00	0,00	0,00	0,00	0,00	0,00	0,00	0,00
Despesas Correntes	0,00	0,00	0,00	0,00	0,00	0,00	0,00	0,00
Despesas de Capital	0,00	0,00	0,00	0,00	0,00	0,00	0,00	0,00
OUTRAS SUBFUNÇÕES (XXXVIII)	1.760.250,00	1.200.764,74	51.561,86	4,29	50.261,20	4,19	50.261,20	4,19
Despesas Correntes	160.250,00	101.750,67	1.300,66	1,28	0,00	0,00	0,00	0,00
Despesas de Capital	1.600.000,00	1.099.014,07	50.261,20	4,57	50.261,20	4,57	50.261,20	4,57
TOTAL DAS DESPESAS NÃO COMPUTADAS NO CÁLCULO DO MÍNIMO (XXXIX)=(XXXII+XXXIII+XXXIV+XXXV+XXXVI+XXXVII+XXXVIII)	9.830.250,00	9.259.107,00	6.259.086,99	67,60	4.655.558,92	50,28	4.285.736,68	46,29

DESPESAS TOTAIS COM SAÚDE EXECUTADAS COM RECURSOS PRÓPRIOS E COM RECURSOS TRANSFERIDOS DE OUTROS ENTES	DOTAÇÃO INICIAL	DOTAÇÃO ATUALIZADA (C)	DESPESAS EMPENHADAS		DESPESAS LIQUIDADAS		DESPESAS PAGAS	
			ATÉ O BIMESTRE (d)	% (d/c)x100	ATÉ O BIMESTRE (e)	% (e/c)x100	ATÉ O BIMESTRE (f)	% (f/c)x100
ATENÇÃO BÁSICA (XI)=(IV + XXXII)	6.366.000,00	6.514.760,46	5.247.985,17	80,56	3.718.318,63	57,08	3.387.155,78	51,99
ASSISTÊNCIA HOSPITALAR E AMBULATORIAL (XII)=(V + XXXIII)	5.307.331,40	5.240.499,46	3.995.819,17	76,25	2.883.220,62	55,02	2.650.859,21	50,58
SUORTE PROFIATICO E TERAPEUTICO (XIII)=(VI + XXXIV)	15.000,00	15.000,00	0,00	0,00	0,00	0,00	0,00	0,00
VIGILANCIA SANITARIA (XIV)=(VII + XXXV)	0,00	0,00	0,00	0,00	0,00	0,00	0,00	0,00
VIGILANCIA EPIDEMIOLOGICA (XV)=(VIII + XXXVI)	932.000,00	932.144,00	531.596,04	57,03	338.673,90	36,33	303.609,89	32,57
ALIMENTAÇÃO E NUTRIÇÃO (XVI)=(IX + XXXVII)	0,00	0,00	0,00	0,00	0,00	0,00	0,00	0,00
OUTRAS SUBFUNÇÕES (XVII)=(X + XXXVIII)	4.750.250,00	4.428.868,33	2.640.063,39	59,61	1.897.344,34	42,84	1.837.995,02	41,50

Ceará
 Governo Municipal de Caruius
 Consolidado

RELATORIO RESUMIDO DA EXECUÇÃO ORÇAMENTÁRIA
 DEMONSTRATIVO DAS RECEITAS E DESPESAS COM
 AÇÕES E SERVIÇOS PÚBLICOS DE SAÚDE
 ORÇAMENTOS FISCAL E DA SEGURIDADE SOCIAL
 4º bimestre de 2023 (Julho a Agosto)

Pag.: 0006


TOTAL DAS DESPESAS COM SAÚDE (XLVII)=(XI + XXXIX) | 17.372.581,40 | 17.131.272,25 | 12.415.463,77 | 72,47 | 8.837.557,49 | 51,59 | 8.179.619,90 | 47,75 |


FONTE: SISTEMA: ASpec Informática - UNIDADE RESPONSÁVEL: Prefeitura Municipal de Caruius - DATA DA EMISSÃO: 27/09/2023 - HORA DA EMISSÃO: 16:14:08

Notas:

(1) Nos cinco primeiros bimestres do exercício, o acompanhamento será feito com base na despesa liquidada.
 No último bimestre do exercício, o valor deverá corresponder ao total da despesa empenhada.

(2) Até o exercício de 2018, o controle da execução dos restos a pagar considerava apenas os valores dos restos a pagar não processados (regra antiga).
 A partir do exercício de 2019, o controle da execução dos restos a pagar considera os restos a pagar processados e não processados (regra nova).


 ANTONIO WILAMAR PALÁCIO DE OLIVEIRA
 PREFEITO MUNICIPAL


 CABRI EDUARDO DE CASTRO NETO S/S LTDA
 ASSESSORIA CONTÁBIL


 MARIA DO CARMO DE OLIVEIRA FERREIRA
 SECRETARIA DE ADMINISTRAÇÃO E FINANÇAS



JUNTOS VENCENDO OS DESAFIOS

Ceará
Governo Municipal de Cariri
Consolidado

RELATÓRIO RESUMIDO DA EXECUÇÃO ORÇAMENTÁRIA
DEMONSTRATIVO DAS PARCERIAS PÚBLICO-PRIVADAS
ORÇAMENTOS FISCAL E DA SEGURIDADE SOCIAL
4º bimestre de 2023 (Julho a Agosto)

RREO - Anexo 13 (Lei no. 11.079 de 30.12.2004, arts 22,25 e 28)

R\$ 1,00


IMPACTOS DAS CONTRATAÇÕES DE PPP	SALDO TOTAL EM		SALDO FINAL EM 2023																	
	31 DE DEZEMBRO DO EXERCÍCIO ANTERIOR	EXERCÍCIO ANTERIOR	Até o bimestre																	
TOTAL DE ATIVOS																				
Ativos constituídos pela SPE	0,00	0,00																		
TOTAL DE PASSIVOS																				
Obrigações decorrentes de ativos constituídos pela SPE	0,00	0,00																		
Provisões de PPP	0,00	0,00																		
Outros passivos	0,00	0,00																		
ATOS POTENCIAIS PASSIVOS																				
Obrigações contratuais	0,00	0,00																		
Riscos não provisionados	0,00	0,00																		
Garantias concedidas	0,00	0,00																		
Outros Passivos Contingentes	0,00	0,00																		
DESPESAS DE PPP																				
DO ENTE FEDERADO, EXCETO ESTATAIS NÃO DEPENDENTES																				
(I) = (I.1 + I.2)																				
Contratadas (I.1)	0,00	0,00																		
A Contratar (I.2)	0,00	0,00																		
DAS ESTATAIS NÃO-DEPENDENTES (II) = (II.1 + II.2)																				
Contratadas (II.1)	0,00	0,00																		
A Contratar (II.2)	0,00	0,00																		
TOTAL DAS DESPESAS DE PPP (III) = (I + II)	0,00	0,00																		
RECEITA CORRENTE LÍQUIDA (RCL) (IV)																				
			74.655.204,96		72.881.651,00															


Ceará
Governo Municipal de Cariús
Consolidado


RELATORIO RESUMIDO DA EXECUÇÃO ORÇAMENTÁRIA
DEMONSTRATIVO DAS PARCELIAS PÚBLICO-PRIVADAS
ORÇAMENTOS FISCAL E DA SEGURIDADE SOCIAL
4º bimestre de 2023 (Julho a Agosto)

TOTAL DAS DESPESAS CONSIDERADAS PARA O LIMITE (I)	0,00	0,00
TOTAL DAS DESPESAS CONSIDERADAS PARA O LIMITE / RCL (%)	0,00	0,00
(V) = (I / IV)		

FONTE: SISTEMA: Aspec Informática - UNIDADE RESPONSÁVEL: Prefeitura Municipal de Cariús - DATA DA EMISSÃO: 27/09/2023 - HORA DA EMISSÃO: 16:19:27
NOTA:


ANTONIO WILMAR PALÁCIO DE OLIVEIRA
PREFEITO MUNICIPAL


CAUBY EDUARDO DE CASTRO NETO S/S LTDA
ASSESSORIA CONTÁBIL


MARIA DO CARMO DE OLIVEIRA FERREIRA
SECRETARIA DE ADMINISTRAÇÃO E FINANÇAS

Cará
 Governo Municipal de Cariri
 Consolidado

RELATORIO RESUMIDO DA EXECUÇÃO ORÇAMENTÁRIA
 DEMONSTRATIVO SIMPLIFICADO DO REL. RESUMIDO DA EXECUÇÃO ORÇAMENTÁRIA
 ORÇAMENTOS FISCAL E DA SEGURIDADE SOCIAL
 4º bimestre de 2023 (Julho a Agosto)

RREO - Anexo 14 (LRF, Art. 48)

R\$ 1,00

BALANÇO ORÇAMENTÁRIO		Até o Bimestre
RECEITAS		
Previsão Inicial		82.475.676,00
Previsão Atualizada		82.475.676,00
Receitas Realizadas		52.476.251,42
Deficit Orçamentário		0,00
Saldos de Exercícios Anteriores (Utilizados para créditos Adicionais)		0,00
DESPESAS		
Dotação Inicial		82.475.676,00
Dotação Atualizada		82.475.676,00
Despesas Empenhadas		61.195.760,26
Despesas Liquidadas		46.215.262,76
Despesas Pagas		43.814.236,44
Superavit Orçamentário		6.260.988,66
DESPESAS POR FUNÇÃO/SUBFUNÇÃO		
	Até o Bimestre	
Despesas Empenhadas		61.195.760,26
Despesas Liquidadas		46.215.262,76
RECEITA CORRENTE LÍQUIDA - RCL		
	Até o Bimestre	
Receita Corrente Líquida		72.881.651,00
Receita Corrente Líquida Ajustada para Cálculo dos Limites de Endividamento		72.381.651,00
Receita Corrente Líquida Ajustada para Cálculo dos Limites da Despesa com Pessoa		70.976.647,00
RECEITAS E DESPESAS DOS REGIME PRÓPRIO DE PREVIDÊNCIA DOS SERVIDORES		
	Até o Bimestre	
Fundo em Capitalização (PLANO PREVIDENCIÁRIO)		0,00
Receitas Previdenciárias Realizadas		0,00
Despesas Previdenciárias Empenhadas		0,00
Despesas Previdenciárias Liquidadas		0,00

JUNTOS VENCENDO OS DESAFIOS

Ceará
 Governo Municipal de Cariris
 Consolidação

RELATÓRIO RESUMIDO DA EXECUÇÃO ORÇAMENTÁRIA
 DEMONSTRATIVO SIMPLIFICADO DO REL. RESUMIDO DA EXECUÇÃO ORÇAMENTÁRIA
 ORÇAMENTOS FISCAL E DA SEGURIDADE SOCIAL
 4º bimestre de 2023 (Julho a Agosto)

Despesas Previdenciárias Pagas	0,00
Resultado Previdenciário	0,00
Fundo em Repartição (PLANO FINANCEIRO)	
Recetas Previdenciárias Realizadas	0,00
Despesas Previdenciárias Empenhadas	0,00
Despesas Previdenciárias Liquidadas	0,00
Despesas Previdenciárias Pagas	0,00
Resultado Previdenciário	0,00

RESULTADOS PRIMÁRIO E NOMINAL	Meta fixada no Anexo de Metas Fiscais da LDO (a)	Resultado apurado até o bimestre (b)	% em relação (b/a)
Resultado Primário (sem RPPS) - Acima da Linha	561.556,00	-3.319.167,21	-591,07%
Resultado Nominal (sem RPPS) - Acima da Linha	931.120,00	-1.292.372,76	-138,80%

RESTOS A PAGAR POR PODER E MINISTÉRIO PÚBLICO	Inscrição	Cancelamento Até o Bimestre	Pagamento Até o Bimestre	Saldo a Pagar
RESTOS A PAGAR PROCESSADOS				
Poder Executivo	4.212.501,35	40,20	4.040.815,05	171.646,10
Poder Legislativo	4.212.461,15	0,00	4.040.815,05	171.646,10
Poder Judiciário	40,20	40,20	0,00	0,00
Ministerio Público	0,00	0,00	0,00	0,00
Defensoria Pública	0,00	0,00	0,00	0,00
RESTOS A PAGAR NÃO PROCESSADOS				
Poder Executivo	6.066.230,98	74.740,20	4.369.358,59	1.622.132,09
Poder Legislativo	6.066.190,78	74.700,00	4.369.358,59	1.622.132,09
Poder Judiciário	40,20	40,20	0,00	0,00



JUNTOS VENCENDO OS DESAFIOS

Ceará
 Governo Municipal de Cariris
 Consolidação

RELATÓRIO RESUMIDO DA EXECUÇÃO ORÇAMENTÁRIA
 DEMONSTRATIVO SIMPLIFICADO DO REL. RESUMIDO DA EXECUÇÃO ORÇAMENTÁRIA
 ORÇAMENTOS FISCAL E DA SEGURIDADE SOCIAL
 4º bimestre de 2023 (Julho a Agosto)

Poder Judiciário	0,00	0,00	0,00	0,00	0,00
Ministério Público	0,00	0,00	0,00	0,00	0,00
Defensoria Pública	0,00	0,00	0,00	0,00	0,00
TOTAL	10.278.732,33	74.780,40	8.410.173,74	1.793.778,19	

Ceará
 Governo Municipal de Carriús
 Consolidado

RELATÓRIO RESUMIDO DA EXECUÇÃO ORÇAMENTÁRIA
 DEMONSTRATIVO SIMPLIFICADO DO REL. RESUMIDO DA EXECUÇÃO ORÇAMENTÁRIA
 ORÇAMENTOS FISCAL E DA SEGURIDADE SOCIAL
 4º bimestre de 2023 (Julho a Agosto)

DESPESAS COM MANUTENÇÃO E DESENVOLVIMENTO DO ENSINO

	Valor Apurado Até o Bimestre	Limites Constitucionais Anuais	
		% Mínimo a Aplicar no Exercício	% Aplicado Até o Bimestre
Mínimo Anual de < 25% > das Receitas de Impostos na Manutenção e Desenvolvimento do Ensino	8.054.672,17	25%	28,32
Mínimo Anual de 70% do FUNDEB na Remuneração dos Profissionais da Educação Básica	10.872.363,43	70%	68,43
Percentual de 50% da complementação da União ao FUNDEB (VAAT) na Educação Infantil	0,00	50%	0,00
Mínimo de 15% da complementação da União ao FUNDEB (VAAT) em despesa de Capital	2.262.296,56	15%	52,33

RECEITAS DE OPERAÇÕES DE CRÉDITO E DESPESAS DE CAPITAL	Valor Apurado no Exercício	Saldo não realizado
Receitas de Operações de Crédito		
Despesa de Capital Líquida		

FUNDO EM CAPITALIZAÇÃO (Plano Previdenciário)	PROJEÇÃO ATUARIAL DOS REGIMES DE PREVIDÊNCIA			
	EXERCÍCIO	100% EXERCÍCIO	200% EXERCÍCIO	350% EXERCÍCIO
Receitas Previdenciárias				
Despesas Previdenciárias				
Resultado Previdenciário				
Fundo em Repartição (Plano Financeiro)				
Receitas Previdenciárias				
Despesas Previdenciárias				
Resultado Previdenciário				

valor apurado | saldo

Cará
 Governo Municipal de Carius
 Consórcio

RELATÓRIO RESUMIDO DA EXECUÇÃO ORÇAMENTÁRIA
 DEMONSTRATIVO SIMPLIFICADO DO REL. RESUMIDO DA EXECUÇÃO ORÇAMENTÁRIA
 ORÇAMENTOS FISCAL E DA SEGURIDADE SOCIAL
 4º bimestre de 2023 (Julho a Agosto)

RECEITA DA ALIENAÇÃO DE ATIVOS E APLICAÇÃO DOS RECURSOS

Receitas da Alienação de Ativos
 Aplicação dos Recursos da Alienação de Ativos

DESPESAS COM AÇÕES E SERVIÇOS PÚBLICOS DE SAÚDE


	Valor Apurado Até o Bimestre	Limite Constitucional Anual	
		% Mínimo a Aplicar no Exercício	% Aplicado Até o Bimestre
Despesas com Ações e Serviços Públicos de Saúde executadas com recursos de impostos	4.181.998,57	15,00 %	15,41 %

DESPESAS DE CARÁTER CONTINUADO DERIVADAS DE PPP

Valor Apurado no Exercício Corrente


Total das Despesas Consideradas para o Limite / RCL (%)


FONTE: SISTEMA: ASPEC Informática - UNIDADE RESPONSÁVEL: Prefeitura Municipal de Carius - DATA DA EMISSÃO: 27/09/2023 - HORA DA EMISSÃO: 16:30:32





Cariri
Governo Municipal de Cariri
Consolidado

RELATORIO RESUMIDO DA EXECUÇÃO ORÇAMENTÁRIA
DEMONSTRATIVO SIMPLIFICADO DO REL. RESUMIDO DA EXECUÇÃO ORÇAMENTÁRIA
ORÇAMENTOS FISCAL E DA SEGURIDADE SOCIAL
4º bimestre de 2023 (Julho a Agosto)


ANTONIO WILLAMAR PALACIO DE OLIVEIRA
PREFEITO MUNICIPAL


CAUBI EDUARDO DE CASTRO NETO S/S LTDA
ASSESSORIA CONTABIL


MARIA DO CARMO DE OLIVEIRA FERREIRA
SECRETÁRIA DE ADMINISTRAÇÃO E FINANÇAS



A instituição **Prefeitura Municipal de Cariús - CE (CE)** homologou, junto à Secretaria do Tesouro Nacional - STN, a declaração referente aos dados abaixo:

Instituição:	Prefeitura Municipal de Cariús - CE (CE)
Declaração:	Relatório Resumido de Execução Orçamentária Simplificado
Periodicidade:	Bimestral
Período:	4º bimestre
Exercício:	2023
Assinatura(s):	<ul style="list-style-type: none">Nome: ANTONIO WILAMAR PALACIO DE OLIVEIRA <i>Titular do Poder Executivo</i>CPF: 247.466.493-91Data: 27/09/2023 16:43:32

O Código do Recibo da declaração homologada em **27/09/2023**, às **16:43:48**, é:

05.21.48-Y

Observações:

- A referida declaração encontra-se disponível para consulta pública no sítio <https://siconfi.tesouro.gov.br>, menu "Consultas" item "Consultar Declaração".
- Este documento expirará caso a declaração em questão sofra quaisquer alterações.

Atestado

Atesto que foi publicado, em 27/09/2023, o Relatório Resumido de Execução Orçamentária (RREO) do 4º bimestre de 2023 deste Município, conforme preceituam os arts. 52 e 53 da Lei Complementar nº 101, de 04/05/2000.

Cariús/CE, em 27/09/2023.

Lista de Assinaturas

Assinatura: 1

Digitally signed by ANTONIO WILAMAR PALACIO DE OLIVEIRA:24746649391
Date: 2023.09.27 16:45:23 GFT
Perfil: Titular do Poder Executivo
Instituição: Prefeitura Municipal de Cariús - CE

As assinaturas digitais podem ser verificadas no arquivo PDF.