

---

---



**RREO**  
(RELATÓRIO RESUMIDO DA  
EXECUÇÃO ORÇAMENTÁRIA)  
**6º BIMESTRE**  
25 DE MARÇO DE 1955  
**2023**


(Novembro à Dezembro)

## EDITAL DE PUBLICAÇÃO

O prefeito Municipal de Cariús, no uso de suas atribuições que lhe são conferidas pela Lei Orgânica Municipal, e de conformidade com a determinação contida na Lei complementar Nº 101, DE 04 DE MAIO de 2000 (Lei de Responsabilidade Fiscal), **AUTORIZA** a publicação mediante afixação na Secretaria da Câmara e da Prefeitura Municipal, na mídia eletrônica, com os seguintes endereços na INTERNET: [www.carius.ce.gov.br](http://www.carius.ce.gov.br), e em demais locais de amplo acesso público, de acordo com instrução normativa TCE-CE nº 01 de 09 de maio de 2023, para a divulgação nesta data dos, referente ao **RREO – Relatório Resumido de Execução Orçamentária** (arts.52 e 53; Lei Complementar nº 101/2000), referente ao **6º Bimestre/2023**.

Paço da PREFEITURA MUNICIPAL DE CARIÚS, em 30 de janeiro de 2024.

Atenciosamente;

  
Antônio Wilamar Palácio de Oliveira  
**Prefeito Municipal**

RREO - ANEXO 1 (LRF, Art 52, inciso I, alínea 'a' e 'b' do inciso II e § 10.)

R\$ 1,00

RECEITAS ORÇAMENTÁRIAS	PREVISÃO INICIAL	PREVISÃO ATUALIZADA (a)	RECEITAS REALIZADAS			SALDO A REALIZAR (a-c)
			NO BIMESTRE (b)	% b/a	ATÉ O BIMESTRE (c)	
RECEITAS (exceto intra-orçamentárias) (I)	82.475.676,00	82.475.676,00	16.875.866,57	20,46	81.446.632,22	98,75
RECEITAS CORRENTES	70.253.676,00	70.253.676,00	15.555.442,37	22,14	75.938.679,60	108,09
IMPOSTOS, TAXAS E CONTRIBUIÇÕES DE MELHORIA	1.495.776,00	1.495.776,00	584.246,65	39,06	2.745.723,53	183,57
Impostos	1.376.876,00	1.376.876,00	578.406,41	42,01	2.629.071,76	190,94
Taxas	118.900,00	118.900,00	5.840,24	4,91	116.651,77	98,11
Contribuição de melhoria	0,00	0,00	0,00	0,00	0,00	0,00
CONTRIBUIÇÕES	408.000,00	408.000,00	108.450,11	26,58	567.559,62	139,11
Contribuições sociais	0,00	0,00	0,00	0,00	0,00	0,00
Contribuições econômicas	0,00	0,00	0,00	0,00	0,00	0,00
Contribuição para entidades privadas de serviços social e de formação profissional.	0,00	0,00	0,00	0,00	0,00	0,00
Contribuição para o custeio do serviço de iluminação pública	0,00	0,00	0,00	0,00	0,00	0,00
RECEITA PATRIMONIAL	408.000,00	408.000,00	108.450,11	26,58	567.559,62	139,11
Exploração do Patrimônio Imobiliário do Estado	102.100,00	102.100,00	441.160,45	432,09	3.266.811,35	3.199,66
Valores mobiliários	30.600,00	30.600,00	2.527,75	8,26	18.394,80	60,11
Delegação de Serviços Públicos Mediante Concessão, Permissão, Autorização ou Licença.	71.500,00	71.500,00	438.632,70	613,47	3.248.456,55	4.543,30
Exploração de Recursos Naturais.	0,00	0,00	0,00	0,00	0,00	0,00
Exploração do Patrimônio Intangível.	0,00	0,00	0,00	0,00	0,00	0,00
Cessão de Direitos.	0,00	0,00	0,00	0,00	0,00	0,00
Demais Receitas Patrimoniais.	0,00	0,00	0,00	0,00	0,00	0,00
RECEITA AGROPECUÁRIA	0,00	0,00	0,00	0,00	0,00	0,00
RECEITA INDUSTRIAL	0,00	0,00	0,00	0,00	0,00	0,00
RECEITA DE SERVIÇOS	10.000,00	10.000,00	0,00	0,00	0,00	0,00
Serviços Administrativos e Comerciais Gerais	10.000,00	10.000,00	0,00	0,00	0,00	0,00
Serviços e Atividades Referentes à Navegação e ao Transporte	0,00	0,00	0,00	0,00	0,00	0,00

Serviços e Atividades Referentes à Saúde	0,00	0,00	0,00	0,00	0,00	0,00	0,00	0,00	0,00	0,00	0,00	0,00	0,00
Serviços e Atividades Financeiras	0,00	0,00	0,00	0,00	0,00	0,00	0,00	0,00	0,00	0,00	0,00	0,00	0,00
Outros Serviços	0,00	0,00	0,00	0,00	0,00	0,00	0,00	0,00	0,00	0,00	0,00	0,00	0,00
TRANSFERÊNCIAS CORRENTES	67.968.300,00	67.968.300,00	14.189.203,32	20,88	68.431.222,73	100,68	68.431.222,73	100,68	68.431.222,73	100,68	68.431.222,73	100,68	-462.922,73
Transferências da União e de suas Entidades	48.852.700,00	48.852.700,00	11.193.054,83	22,91	49.295.545,64	100,91	49.295.545,64	100,91	49.295.545,64	100,91	49.295.545,64	100,91	-442.845,64
Transferências dos Estados e do Distrito Federal e de suas Entidades	7.115.600,00	7.115.600,00	1.207.347,19	16,97	6.618.238,96	93,01	6.618.238,96	93,01	6.618.238,96	93,01	6.618.238,96	93,01	497.361,04
Transferências dos Municípios e de suas Entidades	0,00	0,00	0,00	0,00	0,00	0,00	0,00	0,00	0,00	0,00	0,00	0,00	0,00
Transferências de Instituições Privadas	0,00	0,00	0,00	0,00	0,00	0,00	0,00	0,00	0,00	0,00	0,00	0,00	0,00
Transferências de Outras Instituições Públicas	12.000.000,00	12.000.000,00	1.788.801,50	14,91	12.517.438,13	104,31	12.517.438,13	104,31	12.517.438,13	104,31	12.517.438,13	104,31	-517.438,13
Transferências do Exterior	0,00	0,00	0,00	0,00	0,00	0,00	0,00	0,00	0,00	0,00	0,00	0,00	0,00
Outras transferências	0,00	0,00	0,00	0,00	0,00	0,00	0,00	0,00	0,00	0,00	0,00	0,00	0,00
OUTRAS RECEITAS CORRENTES	269.500,00	269.500,00	232.381,64	86,23	927.322,37	344,09	927.322,37	344,09	927.322,37	344,09	927.322,37	344,09	-657.822,37
Multas Administrativas, Contratuais e Judiciais	10.000,00	10.000,00	26.267,21	262,67	67.508,45	675,08	67.508,45	675,08	67.508,45	675,08	67.508,45	675,08	-57.508,45
Indenizações, Restituições e Ressarcimentos	259.500,00	259.500,00	206.114,43	79,43	859.813,92	331,33	859.813,92	331,33	859.813,92	331,33	859.813,92	331,33	-600.313,92
Bens, Direitos e Valores Incorporados ao Patrimônio Público	0,00	0,00	0,00	0,00	0,00	0,00	0,00	0,00	0,00	0,00	0,00	0,00	0,00
Multas e Juros de Mora das Receitas de Capital	0,00	0,00	0,00	0,00	0,00	0,00	0,00	0,00	0,00	0,00	0,00	0,00	0,00
Demais Receitas Correntes	0,00	0,00	0,00	0,00	0,00	0,00	0,00	0,00	0,00	0,00	0,00	0,00	0,00
RECEITAS DE CAPITAL	12.222.000,00	12.222.000,00	1.320.424,20	10,80	5.507.952,62	45,07	5.507.952,62	45,07	5.507.952,62	45,07	5.507.952,62	45,07	6.714.047,38
OPERAÇÕES DE CRÉDITO	0,00	0,00	0,00	0,00	0,00	0,00	0,00	0,00	0,00	0,00	0,00	0,00	0,00
Operações de crédito - Mercado Interno	0,00	0,00	0,00	0,00	0,00	0,00	0,00	0,00	0,00	0,00	0,00	0,00	0,00
Operações de crédito - Mercado Externo	0,00	0,00	0,00	0,00	0,00	0,00	0,00	0,00	0,00	0,00	0,00	0,00	0,00
ALIEIÇÃO DE BENS	0,00	0,00	0,00	0,00	0,00	0,00	0,00	0,00	0,00	0,00	0,00	0,00	0,00
Alienação de Bens Móveis	0,00	0,00	0,00	0,00	0,00	0,00	0,00	0,00	0,00	0,00	0,00	0,00	0,00
Alienação de Bens Imóveis	0,00	0,00	0,00	0,00	0,00	0,00	0,00	0,00	0,00	0,00	0,00	0,00	0,00
Alienação de Bens Intangíveis	0,00	0,00	0,00	0,00	0,00	0,00	0,00	0,00	0,00	0,00	0,00	0,00	0,00
AMORTIZAÇÕES DE EMPRÉSTIMOS	0,00	0,00	0,00	0,00	0,00	0,00	0,00	0,00	0,00	0,00	0,00	0,00	0,00
TRANSFERÊNCIAS DE CAPITAL	12.222.000,00	12.222.000,00	1.320.424,20	10,80	3.207.952,62	26,25	3.207.952,62	26,25	3.207.952,62	26,25	3.207.952,62	26,25	9.014.047,38
Transferências da União e de suas Entidades	11.982.000,00	11.982.000,00	1.500.424,20	12,52	1.507.952,62	12,59	1.507.952,62	12,59	1.507.952,62	12,59	1.507.952,62	12,59	10.474.047,38
Transferências dos Estados e do Distrito Federal e de suas Entidades	240.000,00	240.000,00	-180.000,00	-75,00	1.700.000,00	708,33	1.700.000,00	708,33	1.700.000,00	708,33	1.700.000,00	708,33	-1.460.000,00
Transferências dos Municípios e de suas Entidades	0,00	0,00	0,00	0,00	0,00	0,00	0,00	0,00	0,00	0,00	0,00	0,00	0,00
Transferências de Instituições Privadas	0,00	0,00	0,00	0,00	0,00	0,00	0,00	0,00	0,00	0,00	0,00	0,00	0,00
Transferências de Outras Instituições Públicas	0,00	0,00	0,00	0,00	0,00	0,00	0,00	0,00	0,00	0,00	0,00	0,00	0,00

Transferências do Exterior	0,00	0,00	0,00	0,00	0,00	0,00	0,00	0,00
Demais Transferências de Capital	0,00	0,00	0,00	0,00	0,00	0,00	0,00	0,00
<b>OUTRAS RECEITAS DE CAPITAL</b>	0,00	0,00	0,00	0,00	0,00	0,00	0,00	0,00
Integralização do Capital Social	0,00	0,00	0,00	0,00	0,00	0,00	0,00	0,00
Remuneração das Disponibilidades do Tesouro	0,00	0,00	0,00	0,00	0,00	0,00	0,00	0,00
Resgate de Títulos do Tesouro	0,00	0,00	0,00	0,00	0,00	0,00	0,00	0,00
Demais Receitas de Capital	0,00	0,00	0,00	0,00	0,00	0,00	0,00	0,00
<b>RECEITAS (intra-orçamentárias) (II)</b>	0,00	0,00	0,00	0,00	0,00	0,00	0,00	0,00
<b>SUBTOTAL DAS RECEITAS (III) = (I + II)</b>	82.475.676,00	82.475.676,00	16.875.866,57	20,46	81.446.632,22	98,75	1.029.043,78	
<b>OPERAÇÕES DE CRÉDITO / REFINANCIAMENTO (IV)</b>								
<b>OPERAÇÕES DE CRÉDITO - MERCADO INTERNO</b>								
Mobiliária								
Contratual								
<b>OPERAÇÕES DE CRÉDITO - MERCADO EXTERNO</b>								
Mobiliária								
Contratual								
<b>TOTAL DAS RECEITAS (V) = (III + IV)</b>	82.475.676,00	82.475.676,00	16.875.866,57	20,46	81.446.632,22	98,75	1.029.043,78	
<b>DÉFICIT (VI) (I)</b>	-	-	-	-	0,00	-	-	
<b>TOTAL COM DÉFICIT (VII) = (V+VI)</b>	82.475.676,00	82.475.676,00	16.875.866,57	20,46	81.446.632,22	98,75	1.029.043,78	
<b>SALDOS DE EXERCÍCIOS ANTERIORES</b>	0,00	0,00	-	-	0,00	-	-	
Recursos arrecadados em exercícios anteriores - RPPS	0,00	0,00	-	-	-	-	-	
Superávit financeiro utilizado para créditos adicionais	-	0,00	-	-	0,00	-	-	

DESPESAS ORÇAMENTÁRIAS	DOTAÇÃO INICIAL (d)	DOTAÇÃO ATUALIZADA (e)	DESPESAS EMPENHADAS		SALDO (g)=(e-f)	DESPESAS LIQUIDADAS		SALDO (i)=(e-h)	DESPESAS PAGAS ATÉ O BIMESTRE (j)	INSCRITAS EM RESTOS A PAGAR NÃO PROCESSADOS (k)
			NO BIMESTRE	ATÉ O BIMESTRE		NO BIMESTRE	ATÉ O BIMESTRE			

*[Handwritten signature]*

					(f)			(h)		
DESPESAS (exceto introrçamentárias) (VIII)	82.475.676,00	82.475.676,00	8.558.257,34	78.326.500,04	4.149.175,96	17.583.018,16	77.392.626,48	5.083.049,52	76.552.042,49	933.873,56
DESPESAS CORRENTES	58.190.244,60	63.668.747,25	5.498.723,90	62.607.286,74	1.061.460,51	14.741.979,43	62.095.108,67	1.573.638,58	61.548.858,43	512.178,07
Pessoal e encargos so	34.044.949,09	36.201.439,08	2.969.801,25	35.780.309,40	421.129,68	7.797.894,47	35.773.704,23	421.734,85	35.284.627,04	6.605,17
Jurros e encargos da d	20.000,00	512.010,00	-10.255,90	501.744,10	10.265,90	89.439,16	501.744,10	10.265,90	501.744,10	0,00
Outras despesas corre	24.125.295,51	26.955.298,17	2.539.178,55	26.325.233,24	630.064,93	6.354.575,80	25.819.660,34	1.135.637,83	25.762.487,29	505.572,90
DESPESAS DE CAPITAL	21.785.431,40	16.306.928,75	3.059.533,44	15.719.213,30	587.715,45	3.341.088,73	15.297.517,81	1.009.410,94	15.003.184,06	421.695,49
Investimentos	20.462.231,40	14.996.451,93	3.079.187,12	14.411.585,78	584.866,15	3.124.428,62	13.989.890,29	1.006.561,64	13.695.556,54	421.695,49
Inversões financeiras	571.200,00	119.965,35	0,00	118.626,73	1.338,62	0,00	118.626,73	1.338,62	118.626,73	0,00
Amortização de dívida	752.000,00	1.190.511,47	-19.653,68	1.189.000,79	1.510,68	216.660,11	1.189.000,79	1.510,68	1.189.000,79	0,00
RESERVA DE CONTIGÊNCIA	2.500.000,00	2.500.000,00	0,00	0,00	2.500.000,00	0,00	0,00	2.500.000,00	0,00	0,00
DESPESAS (intra-orçamentárias) (IX)	0,00	0,00	0,00	0,00	0,00	0,00	0,00	0,00	0,00	0,00
<b>SUBTOTAL DAS DESPESAS (X)=(VIII+IX)</b>	<b>82.475.676,00</b>	<b>82.475.676,00</b>	<b>8.558.257,34</b>	<b>78.326.500,04</b>	<b>4.149.175,96</b>	<b>17.583.018,16</b>	<b>77.392.626,48</b>	<b>5.083.049,52</b>	<b>76.552.042,49</b>	<b>933.873,56</b>
AMORTIZAÇÃO DA DÍVIDA REFINANCIAMENTO (XI)										
AMORT. DA DÍVIDA INT										
Dívida mobiliária										
Dívida contratual										
AMORT. DA DÍVIDA EXT										
Dívida mobiliária										
Dívida contratual										
<b>TOTAL DAS DESPESAS (XII)=(X+XI)</b>	<b>82.475.676,00</b>	<b>82.475.676,00</b>	<b>8.558.257,34</b>	<b>78.326.500,04</b>	<b>4.149.175,96</b>	<b>17.583.018,16</b>	<b>77.392.626,48</b>	<b>5.083.049,52</b>	<b>76.552.042,49</b>	<b>933.873,56</b>
<b>SUPERAVIT (XIII)</b>	<b>-</b>	<b>-</b>	<b>-</b>	<b>3.120.132,18</b>	<b>-</b>	<b>-</b>	<b>-</b>	<b>-</b>	<b>-</b>	<b>-</b>
<b>TOTAL COM SUPERAVIT (XIV)=(XII+XIII)</b>	<b>82.475.676,00</b>	<b>82.475.676,00</b>	<b>8.558.257,34</b>	<b>81.446.632,22</b>	<b>-</b>	<b>17.583.018,16</b>	<b>77.392.626,48</b>	<b>-</b>	<b>76.552.042,49</b>	<b>933.873,56</b>

*[Handwritten signatures and initials]*

RESERVA DO RPPS	0,00	0,00	0,00	0,00	0,00	0,00	0,00	0,00
-----------------	------	------	------	------	------	------	------	------

FONTE: SISTEMA: Aspec Informática - UNIDADE RESPONSÁVEL: Prefeitura Municipal de Cariús - DATA DA EMISSÃO: 26/01/2024 - HORA DA EMISSÃO: 15:39:21  
(1) O déficit será apurado pela diferença entre a receita realizada e a despesa liquidada nos cinco primeiros bimestres e a despesa empenhada no último bimestre.

NOTA:

RECEITAS INTRA-ORÇAMENTÁRIAS	PREVISÃO INICIAL	PREVISÃO ATUALIZADA (a)	RECEITAS REALIZADAS			SALDO A REALIZAR (a-c)
			NO BIMESTRE (b)	% b/a	ATÉ O BIMESTRE (c)	
RECEITAS (intra-orçamentárias) (II)	0,00	0,00	0,00	0,00	0,00	0,00
RECEITAS CORRENTES	0,00	0,00	0,00	0,00	0,00	0,00
IMPOSTOS, TAXAS E CONTRIBUIÇÕES DE MELHORIA	0,00	0,00	0,00	0,00	0,00	0,00
Impostos	0,00	0,00	0,00	0,00	0,00	0,00
Taxas	0,00	0,00	0,00	0,00	0,00	0,00
Contribuição de melhoria	0,00	0,00	0,00	0,00	0,00	0,00
CONTRIBUIÇÕES	0,00	0,00	0,00	0,00	0,00	0,00
Contribuições sociais	0,00	0,00	0,00	0,00	0,00	0,00
Contribuições econômicas	0,00	0,00	0,00	0,00	0,00	0,00
Contribuição para entidades privadas de serviços social e de formação profissional.	0,00	0,00	0,00	0,00	0,00	0,00
Contribuição para o custeio do serviço de iluminação pública	0,00	0,00	0,00	0,00	0,00	0,00
RECEITA PATRIMONIAL	0,00	0,00	0,00	0,00	0,00	0,00
Exploração do Patrimônio Imobiliário do Estado	0,00	0,00	0,00	0,00	0,00	0,00
Valores mobiliários	0,00	0,00	0,00	0,00	0,00	0,00
Delegação de Serviços Públicos Mediante Concessão, Permissão, Autorização ou Licença.	0,00	0,00	0,00	0,00	0,00	0,00
Exploração de Recursos Naturais.	0,00	0,00	0,00	0,00	0,00	0,00
Exploração do Patrimônio Intangível.	0,00	0,00	0,00	0,00	0,00	0,00
Cessão de Direitos.	0,00	0,00	0,00	0,00	0,00	0,00
Demais Receitas Patrimoniais.	0,00	0,00	0,00	0,00	0,00	0,00

*[Handwritten signatures and initials]*

RECEITA AGROPECUÁRIA	0,00	0,00	0,00	0,00	0,00	0,00	0,00
RECEITA INDUSTRIAL	0,00	0,00	0,00	0,00	0,00	0,00	0,00
RECEITA DE SERVIÇOS	0,00	0,00	0,00	0,00	0,00	0,00	0,00
Serviços Administrativos e Comerciais Gerais	0,00	0,00	0,00	0,00	0,00	0,00	0,00
Serviços e Atividades Referentes à Navegação e ao Transporte	0,00	0,00	0,00	0,00	0,00	0,00	0,00
Serviços e Atividades Referentes à Saúde	0,00	0,00	0,00	0,00	0,00	0,00	0,00
Serviços e Atividades Financeiras	0,00	0,00	0,00	0,00	0,00	0,00	0,00
Outros Serviços	0,00	0,00	0,00	0,00	0,00	0,00	0,00
TRANSFERÊNCIAS CORRENTES	0,00	0,00	0,00	0,00	0,00	0,00	0,00
Transferências da União e de suas Entidades e de suas Entidades	0,00	0,00	0,00	0,00	0,00	0,00	0,00
Transferências dos Estados e do Distrito Federal	0,00	0,00	0,00	0,00	0,00	0,00	0,00
Transferências dos Municípios e de suas Entidades	0,00	0,00	0,00	0,00	0,00	0,00	0,00
Transferências de Instituições Privadas	0,00	0,00	0,00	0,00	0,00	0,00	0,00
Transferências de Outras Instituições Públicas	0,00	0,00	0,00	0,00	0,00	0,00	0,00
Transferências do Exterior	0,00	0,00	0,00	0,00	0,00	0,00	0,00
Outras transferências	0,00	0,00	0,00	0,00	0,00	0,00	0,00
OUTRAS RECEITAS CORRENTES	0,00	0,00	0,00	0,00	0,00	0,00	0,00
Multas Administrativas, Contratuais e Judiciais	0,00	0,00	0,00	0,00	0,00	0,00	0,00
Indenizações, Restituições e Ressarcimentos	0,00	0,00	0,00	0,00	0,00	0,00	0,00
Bens, Direitos e Valores Incorporados ao Patrimônio Público	0,00	0,00	0,00	0,00	0,00	0,00	0,00
Multas e Juros de Mora das Receitas de Capital	0,00	0,00	0,00	0,00	0,00	0,00	0,00
Demais Receitas Correntes	0,00	0,00	0,00	0,00	0,00	0,00	0,00
RECEITAS DE CAPITAL	0,00	0,00	0,00	0,00	0,00	0,00	0,00
OPERAÇÕES DE CRÉDITO	0,00	0,00	0,00	0,00	0,00	0,00	0,00
Operações de crédito - Mercado Interno	0,00	0,00	0,00	0,00	0,00	0,00	0,00
Operações de crédito - Mercado Externo	0,00	0,00	0,00	0,00	0,00	0,00	0,00
ALIEIAÇÃO DE BENS	0,00	0,00	0,00	0,00	0,00	0,00	0,00
Alienação de Bens Móveis	0,00	0,00	0,00	0,00	0,00	0,00	0,00
Alienação de Bens Imóveis	0,00	0,00	0,00	0,00	0,00	0,00	0,00
Alienação de Bens Intangíveis	0,00	0,00	0,00	0,00	0,00	0,00	0,00
AMORTIZAÇÕES DE EMPRÉSTIMOS	0,00	0,00	0,00	0,00	0,00	0,00	0,00
TRANSFERÊNCIAS DE CAPITAL	0,00	0,00	0,00	0,00	0,00	0,00	0,00

*[Handwritten signature]*  
*[Handwritten signature]*  
*[Handwritten signature]*



Transferências da União e de suas Entidades	0,00	0,00	0,00	0,00	0,00	0,00	0,00	0,00
Transferências dos Estados e do Distrito Federal e de suas Entidades	0,00	0,00	0,00	0,00	0,00	0,00	0,00	0,00
Transferências dos Municípios e de suas Entidades	0,00	0,00	0,00	0,00	0,00	0,00	0,00	0,00
Transferências de Instituições Privadas	0,00	0,00	0,00	0,00	0,00	0,00	0,00	0,00
Transferências de Outras Instituições Públicas	0,00	0,00	0,00	0,00	0,00	0,00	0,00	0,00
Transferências do Exterior	0,00	0,00	0,00	0,00	0,00	0,00	0,00	0,00
Demais Transferências de Capital	0,00	0,00	0,00	0,00	0,00	0,00	0,00	0,00
OUTRAS RECEITAS DE CAPITAL	0,00	0,00	0,00	0,00	0,00	0,00	0,00	0,00
Integralização do Capital Social	0,00	0,00	0,00	0,00	0,00	0,00	0,00	0,00
Remuneração das Disponibilidades do Tesouro	0,00	0,00	0,00	0,00	0,00	0,00	0,00	0,00
Resgate de Títulos do Tesouro	0,00	0,00	0,00	0,00	0,00	0,00	0,00	0,00
Demais Receitas de Capital	0,00	0,00	0,00	0,00	0,00	0,00	0,00	0,00

*[Handwritten signature]*

DESPESAS INTRA-ORÇAMENTÁRIAS	DOTAÇÃO INICIAL (d)	DOTAÇÃO ATUALIZADA (e)	DESPESAS EMPENHADAS		SALDO (g)=(e-f)	DESPESAS LIQUIDADAS		SALDO (i)=(e-h)	DESPESAS PAGAS ATÉ O BIMESTRE (j)	INSCRITAS EM RESTOS A PAGAR NÃO PROCESSADOS (k)
			NO BIMESTRE	ATÉ O BIMESTRE (f)		NO BIMESTRE	ATÉ O BIMESTRE (h)			
DESPESAS (intra- orçamentárias)(IX)	0,00	0,00	0,00	0,00	0,00	0,00	0,00	0,00	0,00	0,00
DESPESAS CORRENTES	0,00	0,00	0,00	0,00	0,00	0,00	0,00	0,00	0,00	0,00
Pessoal e encargos so	0,00	0,00	0,00	0,00	0,00	0,00	0,00	0,00	0,00	0,00
Juros e encargos da d	0,00	0,00	0,00	0,00	0,00	0,00	0,00	0,00	0,00	0,00
Outras despesas corre	0,00	0,00	0,00	0,00	0,00	0,00	0,00	0,00	0,00	0,00
DESPESAS DE CAPITAL	0,00	0,00	0,00	0,00	0,00	0,00	0,00	0,00	0,00	0,00
RESERVA DE CONTIGÊNCIA	0,00	0,00	0,00	0,00	0,00	0,00	0,00	0,00	0,00	0,00

ANTONIO WILMAR PALÁCIO DE OLIVEIRA  
 PREFEITO MUNICIPAL

CAUBI EDUARDO DE CASTRO NETO S/S LTDA  
 ASSESSORIA CONTABIL

MARIA DO CARMO DE OLIVEIRA FERREIRA  
 SECRETÁRIA DE ADMINISTRAÇÃO E FINANÇAS

FUNÇÃO / SUBFUNÇÃO	DOTAÇÃO INICIAL	DOTAÇÃO ATUALIZADA (a)	DESPESAS EMPENHADAS		SALDO (c) = (a-b)	DESPESAS LIQUIDADAS		SALDO (e) = (a-d)	INSCRITAS EM RESTOS A PAGAR NÃO PROCESSADOS (f)
			NO BIMESTRE	ATÉ 0 BIMESTRE (b)		NO BIMESTRE	ATÉ 0 BIMESTRE (d)		
DESPESAS (EXCETO INTRA-ORÇAMENTARIAS) (T)	82.475.676,00	82.475.676,00	8.558.257,34	78.326.500,04	4.149.175,96	17.583.018,16	77.392.626,48	5.083.049,52	933.873,56
LEGISLATIVA	3.091.249,09	3.091.114,10	63.932,03	2.059.343,51	1.031.770,59	368.762,57	2.059.343,51	1.031.770,59	0,00
Ação Legislativa	3.091.249,09	3.091.114,10	63.932,03	2.059.343,51	1.031.770,59	368.762,57	2.059.343,51	1.031.770,59	0,00
ADMINISTRAÇÃO	11.906.076,51	13.651.584,34	1.087.883,79	13.483.620,30	167.964,04	2.921.752,62	13.360.340,55	291.243,79	123.279,75
Administração Geral	11.475.576,51	13.577.332,33	1.084.222,07	13.423.917,53	153.414,80	2.910.601,16	13.300.637,78	276.694,55	123.279,75
Controle Interno	58.500,00	74.002,01	3.661,72	59.702,77	14.299,24	11.151,46	59.702,77	14.299,24	0,00
Demais Subfunções	422.000,00	250,00	0,00	0,00	250,00	0,00	0,00	250,00	0,00
ASSISTÊNCIA SOCIAL	2.207.200,00	2.572.355,45	147.153,14	2.363.234,72	209.120,73	574.273,80	2.297.721,62	274.633,83	65.513,10
Assistência ao Idoso	45.800,00	10.810,00	0,00	0,00	10.810,00	0,00	0,00	10.810,00	0,00
Assistência à Criança e ao Adolescente	27.400,00	15.700,00	0,00	0,00	15.700,00	0,00	0,00	15.700,00	0,00
Assistência Comunitária	755.400,00	1.233.300,97	117.608,56	1.149.255,47	84.045,50	347.412,14	1.114.735,38	118.565,59	34.520,09
Administração Geral	1.378.600,00	1.312.544,48	29.544,58	1.213.979,25	98.565,23	226.861,66	1.182.986,24	129.558,24	30.993,01
SAUDE	17.712.081,40	17.930.611,68	2.650.839,55	17.813.201,46	117.410,22	4.762.131,78	17.304.692,68	625.919,00	508.508,78
Atenção Básica	6.368.000,00	6.536.534,46	516.930,94	6.546.788,25	9.746,21	1.507.515,93	6.421.169,43	135.365,03	125.618,82
Assistência Hospitalar e Ambulatorial	5.646.331,40	5.604.714,81	413.226,18	5.542.801,91	61.912,90	1.278.842,14	5.471.286,73	133.428,08	71.515,18
Assistência Especializada	15.000,00	7.010,00	0,00	0,00	7.010,00	0,00	0,00	7.010,00	0,00
Atenção em Saúde Bucal	932.000,00	569.122,87	-3.351,54	556.989,99	12.132,88	120.913,63	556.605,99	12.516,88	384,00
Atenção em Saúde da Família	4.750.750,00	5.193.229,54	1.724.033,97	5.166.621,31	26.608,23	1.854.860,08	4.855.630,53	337.599,01	310.990,78
Atenção em Saúde Mental	32.377.069,00	33.246.827,07	3.712.723,28	33.226.608,53	20.218,54	7.470.965,67	32.991.315,50	255.511,57	235.293,03
Atenção em Saúde do Trabalhador	25.570.000,00	28.697.499,94	3.265.135,49	28.689.168,33	8.331,61	6.638.697,39	28.495.696,26	201.803,68	193.472,07
EDUCAÇÃO	20.000,00	10,00	0,00	0,00	10,00	0,00	0,00	10,00	0,00
Ensino Fundamental	10.000,00	10,00	0,00	0,00	10,00	0,00	0,00	10,00	0,00
Ensino Médio	1.391.000,00	37.399,99	23.918,72	35.593,99	1.806,00	31.918,72	35.593,99	1.806,00	0,00
Ensino Superior	24.000,00	4.020,00	0,00	0,00	4.020,00	0,00	0,00	4.020,00	0,00
Educação Infantil									
Educação de Jovens e Adultos									

*Handwritten signature and initials.*

FUNÇÃO / SUBFUNÇÃO	DOTAÇÃO INICIAL	DOTAÇÃO ATUALIZADA (a)	DESPESAS EMPENHADAS		SALDO (c) = (a-b)	DESPESAS LIQUIDADAS		SALDO (e) = (a-d)	INSCRITAS EM RESTOS A PAGAR NÃO PROCESSADOS (f)		
			NO BIMESTRE	ATÉ O BIMESTRE (b)		NO BIMESTRE	ATÉ O BIMESTRE (d)			% (b/total)	% (d/total)
Administração Geral	4.982.069,00	3.785.213,69	354.015,96	3.780.974,42	4.239,27	664.251,85	3.739.153,46	46.060,23	41.820,96		
Demais Subfunções	380.000,00	722.673,45	69.653,11	720.871,79	1.801,66	136.097,71	720.871,79	1.801,66	0,00		
CULTURA	213.000,00	595.847,64	0,00	581.646,61	14.201,03	0,00	581.646,61	14.201,03	0,00		
Difusão Cultural	18.000,00	589.847,64	0,00	581.646,61	8.201,03	0,00	581.646,61	8.201,03	0,00		
Administração Geral	195.000,00	6.000,00	0,00	0,00	6.000,00	0,00	0,00	6.000,00	0,00		
URBANISMO	2.485.000,00	5.330.761,88	737.749,16	5.320.518,93	10.242,95	929.010,49	5.320.518,93	10.242,95	0,00		
Infra-Estrutura Urbana	1.750.000,00	4.517.041,87	774.266,29	4.517.024,04	17,83	799.904,99	4.517.024,04	17,83	0,00		
Serviços Urbanos	327.000,00	430.020,00	0,00	419.942,02	10.077,98	66.000,00	419.942,02	10.077,98	0,00		
Demais Subfunções	408.000,00	383.700,01	-36.517,13	383.532,87	147,14	63.105,50	383.532,87	147,14	0,00		
HABITAÇÃO	350.000,00	280,00	0,00	0,00	280,00	0,00	0,00	280,00	0,00		
Habituação Urbana	300.000,00	270,00	0,00	0,00	270,00	0,00	0,00	270,00	0,00		
Administração Geral	50.000,00	10,00	0,00	0,00	10,00	0,00	0,00	10,00	0,00		
SANEAMENTO	4.058.000,00	28.427,50	9.302,81	9.302,81	19.124,69	9.302,81	9.302,81	19.124,69	0,00		
Saneamento Básico Rural	2.655.000,00	9.403,30	9.302,81	9.302,81	100,49	9.302,81	9.302,81	100,49	0,00		
Saneamento Básico Urbano	1.403.000,00	19.024,20	0,00	0,00	19.024,20	0,00	0,00	19.024,20	0,00		
AGRICULTURA	1.031.500,00	434.292,21	6.514,89	402.300,42	31.991,79	60.068,27	401.021,52	33.270,69	1.278,90		
Abastecimento	18.000,00	11.300,00	22,90	5.244,90	6.055,10	876,00	4.788,00	6.512,00	456,90		
Extensão Rural	412.500,00	418.662,63	6.491,99	397.055,52	21.607,11	59.192,27	396.233,52	22.429,11	822,00		
Promoção da Produção Agrop	1.000,00	1.000,00	0,00	0,00	1.000,00	0,00	0,00	1.000,00	0,00		
Demais Subfunções	600.000,00	3.329,58	0,00	0,00	3.329,58	0,00	0,00	3.329,58	0,00		
COMÉRCIO E SERVIÇOS	81.000,00	6.010,00	0,00	0,00	6.010,00	0,00	0,00	6.010,00	0,00		
Comercialização	75.000,00	10,00	0,00	0,00	10,00	0,00	0,00	10,00	0,00		
TURISMO	6.000,00	6.000,00	0,00	0,00	6.000,00	0,00	0,00	6.000,00	0,00		
ENERGIA	550.000,00	110,00	0,00	0,00	110,00	0,00	0,00	110,00	0,00		
Energia Elétrica	550.000,00	110,00	0,00	0,00	110,00	0,00	0,00	110,00	0,00		
TRANSPORTE	2.135.000,00	760.584,17	85.534,17	760.430,08	154,09	85.534,17	760.430,08	154,09	0,00		
Transporte Rodoviário	2.085.000,00	760.554,17	85.534,17	760.430,08	124,09	85.534,17	760.430,08	124,09	0,00		

*[Handwritten signature and initials]*

FUNÇÃO / SUBFUNÇÃO	DOTAÇÃO INICIAL	DOTAÇÃO ATUALIZADA (a)	DESPESAS EMPENHADAS			SALDO (c) = (a-b)	DESPESAS LIQUIDADAS			SALDO (e) = (a-d)	INSCRITAS EM RESTOS A PAGAR NÃO PROCESSADOS (f)
			NO BIMESTRE		ATÉ O BIMESTRE (b)		NO BIMESTRE		ATÉ O BIMESTRE (d)		
Administração geral	50.000,00	30,00	0,00	0,00	0,00	30,00	0,00	0,00	30,00	0,00	
DESPORTO E LAZER	648.500,00	203.459,10	0,00	193.239,09	0,25	10.220,01	0,00	193.239,09	10.220,01	0,00	
Desporto Comunitário	568.500,00	202.459,10	0,00	193.239,09	0,25	9.220,01	0,00	193.239,09	9.220,01	0,00	
Lazer	80.000,00	1.000,00	0,00	0,00	0,00	1.000,00	0,00	0,00	1.000,00	0,00	
ENCARGOS ESPECIAIS	1.130.000,00	2.123.410,86	56.624,52	2.113.033,58	2,70	10.357,28	401.215,98	2.113.033,58	10.357,28	0,00	
Serviço da Dívida Interna	770.000,00	1.701.011,47	-29.909,58	1.690.744,89	2,16	10.266,58	306.119,27	1.690.744,89	10.266,58	0,00	
Outros Encargos Especiais	360.000,00	422.399,39	86.534,10	422.308,69	0,54	90,70	95.096,71	422.308,69	90,70	0,00	
RESERVA DE CONTINGÊNCIA	2.500.000,00	2.500.000,00	0,00	0,00	0,00	2.500.000,00	0,00	0,00	2.500.000,00	0,00	
<b>DESPESAS (INTRA-ORÇAMENTARIAS) (II)</b>	<b>0,00</b>	<b>0,00</b>	<b>0,00</b>	<b>0,00</b>	<b>0,00</b>	<b>0,00</b>	<b>0,00</b>	<b>0,00</b>	<b>0,00</b>	<b>0,00</b>	
<b>TOTAL (III) = (I + II)</b>	<b>82.475.676,00</b>	<b>82.475.676,00</b>	<b>8.558.257,34</b>	<b>78.326.500,04</b>	<b>100,00</b>	<b>4.149.175,96</b>	<b>17.583.018,16</b>	<b>77.392.626,48</b>	<b>5.083.049,52</b>	<b>933.873,56</b>	

FONTE: SISTEMA: Aspec Informática - UNIDADE RESPONSÁVEL: Prefeitura Municipal de Cariús - DATA DA EMISSÃO: 26/01/2024 - HORA DA EMISSÃO: 15:41:09

PREFEITURA MUNICIPAL DE CARIÚS

Ceará  
 Governo Municipal de Cariús  
 Consolidação

RELATÓRIO RESUMIDO DA EXECUÇÃO ORÇAMENTÁRIA  
 DEMONSTRATIVO DA EXECUÇÃO DAS DESPESAS POR FUNÇÃO/SUBFUNÇÃO  
 ORÇAMENTO FISCAL E DA SEGURIDADE SOCIAL  
 6º bimestre de 2023 (Novembro a Dezembro)

RREO - Anexo 2 (LRF, Art.52, inciso II, alínea 'c')

FUNÇÃO / SUBFUNÇÃO - INTRA-ORÇAMENTARIAS (II)	DOTAÇÃO INICIAL	DOTAÇÃO ATUALIZADA (a)	DESPESAS EMPENHADAS		SALDO (c) = (a-b)	DESPESAS LIQUIDADAS		SALDO (e) = (a-d)	INSCRITAS EM RESTOS A PAGAR NÃO PROCESSADOS (f)
			NO BIMESTRE	ATÉ O BIMESTRE (b)		NO BIMESTRE	ATÉ O BIMESTRE (d)		
	0,00	0,00	0,00	0,00	0,00	0,00	0,00	0,00	0,00

FONTE: SISTEMA: Aspec Informática - UNIDADE RESPONSÁVEL: Prefeitura Municipal de Cariús - DATA DA EMISSÃO: 26/01/2024 - HORA DA EMISSÃO: 15:41:09

ANTONIO WILMAR PALACIO DE OLIVEIRA  
 PREFEITO MUNICIPAL

CAUBI EDUARDO DE CASTRO NETO S/S LTDA  
 ASSESSORIA CONTABIL

MARIA DO CARMO DE OLIVEIRA FERREIRA  
 SECRETÁRIA DE ADMINISTRAÇÃO E FINANÇAS

ESPECIFICAÇÃO	EVOLUÇÃO DA RECEITA REALIZADA NOS ÚLTIMOS 12 MESES						
	Jan/2023	Fev/2023	Mar/2023	Abr/2023	Mai/2023	Jun/2023	Jul/2023
<b>RECEITAS CORRENTES (I)</b>	7.572.694,29	7.170.635,30	5.755.461,07	6.117.800,15	6.549.527,12	6.914.664,53	8.659.808,04
Impostos, Taxas e Contribuições de Melhoria	129.167,91	171.459,30	193.001,92	210.264,74	136.409,62	227.824,70	420.374,05
IPTU	5.340,53	1.904,49	857,88	165,28	1.535,89	467,30	1.182,40
ISS	55.129,24	76.757,83	81.246,69	47.904,91	51.429,67	56.507,52	290.244,55
ITBI	0,00	8.600,00	7.136,00	7.340,00	900,00	700,00	0,00
IRRF	54.592,06	68.601,67	99.093,77	153.345,77	63.888,08	156.049,94	113.799,01
Outros Impostos, Taxas e Contribuições	14.106,08	15.595,31	4.667,58	1.508,78	18.655,98	14.104,44	15.148,09
Contribuições	53.697,11	46.668,94	47.996,46	0,00	46.538,30	53.025,88	50.539,35
Receita Patrimonial	303.288,45	268.561,19	326.621,63	304.493,41	304.370,90	284.380,50	278.545,63
Rendimentos de Aplicação Financeira	299.494,46	267.960,24	325.560,60	303.402,16	302.779,65	282.634,50	276.982,57
Outras Receitas Patrimoniais	3.793,99	601,95	1.091,25	1.091,25	1.591,25	1.746,00	1.563,06
Receita agropecuária	0,00	0,00	0,00	0,00	0,00	0,00	0,00
Receita industrial	0,00	0,00	0,00	0,00	0,00	0,00	0,00
Receita de serviços	0,00	0,00	0,00	0,00	0,00	0,00	0,00
Transferências correntes	7.070.227,27	6.627.935,79	5.173.208,93	5.408.828,89	6.040.147,16	6.298.573,29	7.877.551,21
Cota-parte do FPM	2.452.699,50	3.540.339,84	2.165.788,29	2.476.171,90	2.752.662,59	2.570.966,23	4.617.853,71
Cota-parte do ICMS	631.278,34	548.818,07	506.337,65	543.110,73	571.723,34	482.213,27	611.750,56
Cota-parte do IPVA	167.671,78	116.931,11	101.303,79	90.124,96	81.668,07	155.552,27	30.730,44
Cota-parte do ITR	443,03	239,91	80,55	27,65	152,32	186,85	244,76
Transferências da LC 61/89	2.055,27	1.465,66	1.816,41	1.936,43	1.741,36	2.171,43	1.972,82
Transferências do Fundeb	3.255.388,76	1.872.066,85	1.629.875,20	1.627.827,23	1.920.562,98	1.913.307,64	1.767.469,85
Outras transferências correntes	560.690,59	548.074,35	767.806,84	669.629,99	711.636,50	1.174.175,60	847.529,07
Outras receitas correntes	16.313,55	56.009,08	14.601,91	194.213,11	22.061,14	50.860,66	32.797,80
DEDUÇÕES (II)	650.829,47	841.558,78	555.105,28	622.278,24	681.589,41	642.217,90	543.334,92
Contrib. do servidor para o plano de pr	0,00	0,00	0,00	0,00	0,00	0,00	0,00
Comp. financ. entre regimes de previden	0,00	0,00	0,00	0,00	0,00	0,00	0,00
Rendimentos de aplicações de recursos p	0,00	0,00	0,00	0,00	0,00	0,00	0,00
Ded. de receita para formação do Fundeb	650.829,47	841.558,78	555.105,28	622.278,24	681.589,41	642.217,90	543.334,92
<b>RECEITA CORRENTE LÍQUIDA (III)=(I-II)</b>	6.921.864,82	6.329.076,52	5.200.355,79	5.495.521,91	5.867.937,71	6.272.446,63	8.116.473,12

*[Handwritten signatures and initials]*

Ceará  
 Governo Municipal de Carriús  
 Consolidação

RELATÓRIO RESUMIDO DA EXECUÇÃO ORÇAMENTÁRIA  
 DEMONSTRATIVO DA RECEITA CORRENTE LÍQUIDA  
 ORÇAMENTO FISCAL E DA SEGURIDADE SOCIAL  
 6º bimestre de 2023 (até Dezembro)

Pag.: 0002

R\$ 1,00

RR00 - ANEXO 3 (LRF, Art.53, inciso I) (-) Transferências obrigatórias da União relativas às emendas individuais (art. 166 -A, parágrafo 1º, da CF) (IV)	0,00	0,00	0,00	0,00	0,00	0,00	0,00	500.000,00	0,00
RECEITA CORRENTE LÍQUIDA AJUSTADA PARA CÁLCULO DOS LIMITES DE ENDIVIDAMENTO (V)=(III-IV)	6.921.864,82	6.329.076,52	5.200.355,79	5.495.521,91	5.867.937,71	5.772.446,63	8.116.473,12		
(-) Transferências obrigatórias da União relativas às emendas de bancada. (art. 166, parágrafo 16, da CF) e ao vencimento dos agentes comunitários de saúde e de combate	106.764,00	104.160,00	104.160,00	104.160,00	105.600,00	126.720,00	126.720,00		
RECEITA CORRENTE LÍQUIDA AJUSTADA PARA CÁLCULO DOS LIMITES DA DESPESA COM PESSOAL (VII)=(V-VI)	6.815.100,82	6.224.916,52	5.096.195,79	5.391.361,91	5.762.337,71	5.645.726,63	7.989.753,12		

*Handwritten signatures and initials*



ESPECIFICAÇÃO	EVOLUÇÃO DA RECEITA REALIZADA NOS ÚLTIMOS 12 MESES						TOTAL (ÚLTIMOS 12 MESES)	PREVISÃO ATUALIZADA EXERCÍCIO
	Ago/2023	Set/2023	Out/2023	Nov/2023	Dez/2023			
<b>RECEITAS CORRENTES (I)</b>	5.590.630,43	6.208.616,96	6.015.037,83	7.677.790,99	9.300.529,97	83.533.196,68	78.354.076,00	
Impostos, Taxas e Contribuições de Melho	198.976,57	270.443,41	203.555,16	223.426,04	360.820,61	2.745.723,53	1.495.776,00	
IPTU	12.817,21	214,17	5.757,39	29.742,71	9.724,05	69.704,30	26.941,00	
ISS	77.874,06	102.863,16	53.213,31	75.092,31	77.035,83	1.045.299,08	670.700,00	
ITBI	9.760,00	10.540,00	0,00	0,00	2.200,00	47.176,00	26.000,00	
IRRF	88.591,71	147.968,51	136.350,35	117.215,36	267.396,15	1.466.892,38	633.235,00	
Outros Impostos, Taxas e Contribuições	9.933,59	8.857,57	8.234,11	1.375,66	4.464,58	116.651,77	118.900,00	
Contribuições	51.609,20	47.187,69	61.846,58	55.954,58	52.495,53	567.539,62	408.000,00	
Receita Patrimonial	283.794,49	234.619,54	236.983,94	227.389,02	213.771,43	3.266.851,35	102.100,00	
Rendimentos de Aplicação Financeira	281.370,44	233.310,04	236.329,19	226.297,77	212.334,93	3.248.456,55	71.500,00	
Outras Receitas Patrimoniais	2.424,05	1.309,50	654,75	1.091,25	1.436,50	18.394,80	30.600,00	
Receita agropecuária	0,00	0,00	0,00	0,00	0,00	0,00	0,00	
Receita industrial	0,00	0,00	0,00	0,00	0,00	0,00	0,00	
Receita de serviços	0,00	0,00	0,00	0,00	0,00	0,00	0,00	
Transferências correntes	4.946.085,38	5.489.204,26	5.481.895,52	7.100.065,22	8.512.016,89	76.025.739,81	10.000,00	
Cota-parte do FPM	936.914,52	2.217.603,40	2.059.627,01	3.402.045,05	4.243.788,56	33.436.460,60	34.400.000,00	
Cota-parte do ICMS	632.000,06	644.163,82	681.199,04	598.913,33	865.816,56	7.337.524,97	7.500.000,00	
Cota-parte do IPVA	26.608,22	17.038,36	12.762,40	8.248,96	24.353,93	832.994,29	980.000,00	
Cota-parte do ITR	1.158,00	1.560,06	1.975,43	182,58	7,50	6.258,64	4.000,00	
Transferências da LC 61/89	1.755,98	2.275,80	2.542,34	2.083,12	2.268,52	24.085,14	18.000,00	
Transferências do Fundeb	1.900.911,04	1.812.620,42	1.881.523,56	1.947.323,10	2.203.015,83	23.731.892,46	21.800.000,00	
Outras transferências correntes	1.426.737,56	793.942,40	842.265,74	1.141.269,08	1.172.765,99	10.656.523,71	11.366.700,00	
Outras receitas correntes	110.164,79	167.162,06	30.756,63	70.956,13	161.425,51	927.322,37	269.500,00	
DEDUÇÕES (II)	571.295,92	511.807,42	551.621,15	656.344,08	766.534,51	7.594.517,08	8.100.400,00	
Contrib. do servidor para o plano de pr	0,00	0,00	0,00	0,00	0,00	0,00	0,00	
Comp. financ. entre regimes de previden	0,00	0,00	0,00	0,00	0,00	0,00	0,00	
Rendimentos de aplicações de recursos p	0,00	0,00	0,00	0,00	0,00	0,00	0,00	
Red. de receita para formação do Fundeb	571.295,92	511.807,42	551.621,15	656.344,08	766.534,51	7.594.517,08	8.100.400,00	
<b>RECEITA CORRENTE LÍQUIDA (III)=(I-II)</b>	5.019.334,51	5.696.809,54	5.463.416,68	7.021.446,91	8.533.995,46	75.938.679,60	70.253.676,00	

*ced*

Ceará  
 Governo Municipal de Caríus  
 Consolidação

Pag.: 0004

RELATÓRIO RESUMIDO DA EXECUÇÃO ORÇAMENTÁRIA  
 DEMONSTRATIVO DA RECEITA CORRENTE LÍQUIDA  
 ORÇAMENTO FISCAL E DA SEGURIDADE SOCIAL  
 6º bimestre de 2023 (até Dezembro)

R\$ 1,00

RRFO - ANEXO 3 (LRF, Art. 53, inciso I)  
 (-) Transferências obrigatórias da União  
 relativas às emendas individuais (art. 166  
 -A, parágrafo 1º, da CF) (IV)


0,00	0,00	0,00	0,00	0,00	0,00	0,00	500.000,00	0,00
5.019.334,51	5.696.809,54	5.463.416,68	7.021.446,91	8.533.995,46	75.438.679,60	70.233.676,00		
626.720,00	126.720,00	126.720,00	126.720,00	253.440,00	2.038.604,00	800.000,00		
4.392.614,51	5.570.089,54	5.336.696,68	6.894.726,91	8.280.555,46	73.400.075,60	69.453.676,00		


RECEITA CORRENTE LÍQUIDA AJUSTADA PARA CÁLCULO DOS LIMITES DE ENDIVIDAMENTO (V)=(III-IV)

(-) Transferências obrigatórias da União relativas às emendas de bancada (art. 166, parágrafo 16, da CF) e ao vencimento dos agentes comunitários de saúde e de combate

RECEITA CORRENTE LÍQUIDA AJUSTADA PARA CÁLCULO DOS LIMITES DA DESPESA COM PESSOAL (VII)=(V-VI)

FONTE: SISTEMA: Aspec Informática - UNIDADE RESPONSÁVEL: Prefeitura Municipal de Caríus - DATA DA EMISSÃO: 26/01/2024 - HORA DA EMISSÃO: 15:43:16

  
 ANTONIO WILLAMAR PALACIO DE OLIVEIRA  
 PREFEITO MUNICIPAL

  
 CAUBI EDUARDO DE CASTRO NETO S/S LTDA  
 ASSESSORIA CONTABIL

  
 MARIA DO CARMO DE OLIVEIRA FERREIRA  
 SECRETÁRIA DE ADMINISTRAÇÃO E FINANÇAS

RREO - ANEXO 6 (LRF, Art 53, inciso III)

R\$ 1,00

ACIMA DA LINHA		PREVISÃO ATUALIZADA	RECEITAS REALIZADAS ATÉ O BIMESTRE (a)
RECEITAS PRIMÁRIAS			
<b>RECEITAS CORRENTES (EXCETO FONTES RPPS) (I)</b>			
Impostos, taxas e contribuições de melhoria		70.253.676,00	75.938.679,60
IPTU		1.495.776,00	2.745.723,53
ISS		26.941,00	69.704,30
ITBI		670.700,00	1.045.299,08
IRRF		26.000,00	47.176,00
Outros impostos, taxas e contribuições de melhoria		653.235,00	1.466.892,38
Contribuições		118.900,00	116.651,77
Receita patrimonial		408.000,00	567.559,62
Aplicações financeiras (II)		102.100,00	3.266.851,35
Outras receitas patrimoniais		71.500,00	3.248.456,55
Transferências correntes		30.600,00	18.394,80
Cota-parte do FPM		67.968.300,00	68.431.222,73
Cota-parte do ICMS		28.000.000,00	27.482.030,50
Cota-parte do IPVA		6.000.000,00	5.897.590,18
Cota Parte do ITR		784.000,00	638.911,16
Transferências da LC 61/1989		3.200,00	5.007,01
Transferências do Fundeb		14.400,00	19.267,71
Outras transferências correntes		21.800.000,00	23.731.892,46
Demais receitas correntes		11.366.700,00	10.656.523,71
Outras receitas financeiras: (III)		279.500,00	927.322,37
Receitas correntes restantes		0,00	0,00
		279.500,00	927.322,37
<b>RECEITAS PRIMÁRIAS CORRENTES (EXCETO FONTES RPPS) (IV)=(I-II-III)</b>			
		70.182.176,00	72.690.223,05
<b>RECEITAS PRIMÁRIAS CORRENTES (COM FONTES RPPS) (V)</b>			
		0,00	0,00
<b>RECEITAS NÃO PRIMÁRIAS CORRENTES (COM FONTES RPPS) (VI)</b>			
		0,00	0,00
<b>RECEITAS DE CAPITAL (EXCETO FONTES RPPS) (VII)</b>			
		12.222.000,00	5.507.952,62

*[Handwritten signatures and initials]*

Operações de crédito (VIII)	0,00	2.300.000,00			
Amortização de empréstimos (IX)	0,00	0,00			
Alienação de bens	0,00	0,00			
Receitas de alienação de investimentos temporários (X)	0,00	0,00			
Receitas de alienação de investimentos permanentes (XI)	0,00	0,00			
Outras alienação de bens	0,00	0,00			
Transferências de capital	0,00	0,00			
Convênios	12.222.000,00	3.207.952,62			
Outras transferências de capital	12.020.000,00	3.207.952,62			
Outras receitas de capital	202.000,00	0,00			
Outras receitas de capital não primárias (XII)	0,00	0,00			
Outras receitas de capital primárias	0,00	0,00			
RECEITAS PRIMÁRIAS DE CAPITAL (EXCETO FONTES RPPS) (XIII) = (VII - (V III+IX+XI+XII))	12.222.000,00	3.207.952,62			
RECEITAS PRIMÁRIAS DE CAPITAL (COM FONTES RPPS) (XIV)	0,00	0,00			
RECEITAS NÃO PRIMÁRIAS DE CAPITAL (COM FONTES RPPS) (XV)	0,00	0,00			
RECEITA PRIMÁRIA TOTAL (XVI) = (IV + V + XIII + XIV)	82.404.176,00	75.898.175,67			
RECEITA PRIMÁRIA TOTAL (EXCETO FONTES RPPS) (XVII) = (IV + XIII)	82.404.176,00	75.898.175,67			

DESPESAS PRIMÁRIAS	DOTAÇÃO ATUALIZADA	ATÉ O BIMESTRE/2023					RESTOS A PAGAR NÃO PROCESSADOS	
		DESPESAS EMPENHADAS	DESPESAS LIQUIDADAS	DESPESAS PAGAS (a)	RESTOS A PAGAR PROCESSADOS PAGOS (b)	LIQUIDADOS	PAGOS (c)	
DESPESAS CORRENTES (EXCETO FONTES RPPS) (XVIII)	63.688.747,25	62.607.286,74	62.095.108,67	61.548.858,43	2.749.849,10	422.747,36	422.747,36	
Pessoal e encargos sociais	36.201.439,08	35.780.309,40	35.773.704,23	35.284.627,04	1.163.473,79	0,00	0,00	
Juros e encargos da dívida (XIX)	512.010,00	501.744,10	501.744,10	501.744,10	0,00	0,00	0,00	
Outras despesas correntes	26.955.298,17	26.325.233,24	25.819.660,34	25.762.487,29	1.586.375,31	422.747,36	422.747,36	
DESPESAS PRIMÁRIAS CORRENTES (EXCETO FONTES RPPS) (XX) = (XVIII - X IX)	63.156.737,25	62.105.542,64	61.593.368,57	61.047.114,33	2.749.849,10	422.747,36	422.747,36	
DESPESAS PRIMÁRIAS CORRENTES (COM FONTES RPPS) (XXI)	0,00	0,00	0,00	0,00	0,00	0,00	0,00	

Ceará  
 Governo Municipal de Cariús  
 Consolidação

RELATÓRIO RESUMIDO DA EXECUÇÃO ORÇAMENTÁRIA  
 DEMONSTRATIVO DOS RESULTADOS PRIMÁRIO E NOMINAL  
 ORÇAMENTOS FISCAL E DA SEGURIDADE SOCIAL  
 6º bimestre de 2023 (Novembro a Dezembro)

DESPESAS NÃO PRIMÁRIAS CORRENTES (COM FONTES RPPS) (XXII)	0,00	0,00	0,00	0,00	0,00	0,00	0,00	0,00	0,00
DESPESAS DE CAPITAL (EXCETO FONTES RPPS) (XXIII)	16.306.928,75	15.719.243,30	15.297.517,81	15.003.184,06	1.290.965,95	3.949.011,33	3.949.011,33	3.949.011,33	3.949.011,33
Investimentos	14.996.451,93	14.411.585,78	13.989.890,29	13.695.556,54	1.290.965,95	3.949.011,33	3.949.011,33	3.949.011,33	3.949.011,33
Inversões financeiras	119.965,35	118.626,73	118.626,73	118.626,73	0,00	0,00	0,00	0,00	0,00
Concessão de empréstimos e financiamentos (XXIV)	0,00	0,00	0,00	0,00	0,00	0,00	0,00	0,00	0,00
Aquisição de título de capital já integralizado (XXV)	0,00	0,00	0,00	0,00	0,00	0,00	0,00	0,00	0,00
Aquisição de título de crédito (XXVI)	0,00	0,00	0,00	0,00	0,00	0,00	0,00	0,00	0,00
Demais inversões financeiras	119.965,35	118.626,73	118.626,73	118.626,73	0,00	0,00	0,00	0,00	0,00
Amortização de dívida (XXVII)	1.190.511,47	1.189.000,79	1.189.000,79	1.189.000,79	0,00	0,00	0,00	0,00	0,00
DESPESAS PRIMÁRIAS DE CAPITAL (EXCETO FONTES RPPS) (XXVIII) = XXII	15.116.417,28	14.530.212,51	14.108.517,02	13.814.183,27	1.290.965,95	3.949.011,33	3.949.011,33	3.949.011,33	3.949.011,33
I - (XXIV + XXV + XXVI + XXVII)	2.500.000,00	0,00	0,00	0,00	0,00	0,00	0,00	0,00	0,00
RESERVA DE CONTINGÊNCIA (XXIX)	0,00	0,00	0,00	0,00	0,00	0,00	0,00	0,00	0,00
DESPESAS PRIMÁRIAS DE CAPITAL (COM FONTES RPPS) (XXX)	0,00	0,00	0,00	0,00	0,00	0,00	0,00	0,00	0,00
DESPESAS NÃO PRIMÁRIAS CORRENTES (COM FONTES RPPS) (XXXI)	0,00	0,00	0,00	0,00	0,00	0,00	0,00	0,00	0,00
DESPESA PRIMÁRIA TOTAL (XXXII) = (XX + XXI + XXVIII + XXIX + XXX)	80.773.154,53	76.635.755,15	75.701.881,59	74.861.297,60	4.040.815,05	4.371.758,69	4.371.758,69	4.371.758,69	4.371.758,69
DESPESA PRIMÁRIA TOTAL (EXCETO FONTES RPPS) (XXXIII) = (XX + XXVIII + XXXI)	80.773.154,53	76.635.755,15	75.701.881,59	74.861.297,60	4.040.815,05	4.371.758,69	4.371.758,69	4.371.758,69	4.371.758,69
RESULTADO PRIMÁRIO (COM RPPS) - Acima da linha (XXXIV) = [XVIIa - (XIIIa + XXXIIb + XXXIc)]									
RESULTADO PRIMÁRIO (SEM RPPS) - Acima da linha (XXXV) = [XVIIa - (XIIIa + XXXIIb + XXXIc)]									

META FISCAL PARA O RESULTADO PRIMÁRIO

VALOR CORRENTE

Meta fixada no Anexo de Metas Fiscais da LDO para o exercício de referência

561.556,00

JUROS NOMINAIS

ATÉ O BIMESTRE/2023

Ceará  
 Governo Municipal de Cariús  
 Consolidado

RELATÓRIO RESUMIDO DA EXECUÇÃO ORÇAMENTÁRIA  
 DEMONSTRATIVO DOS RESULTADOS PRIMÁRIO E NOMINAL  
 ORÇAMENTOS FISCAL E DA SEGURIDADE SOCIAL  
 6º bimestre de 2023 (Novembro a Dezembro)

	VALOR CORRENTE
Juros, Encargos e Variações Monetárias Ativos (Exceto RPPS) (XXXVI)	3.248.456,55
Juros, Encargos e variações Monetárias Passivos (Exceto RPPS) (XXXVII)	1.521.404,38
<b>RESULTADO NOMINAL (SEM RPPS) - Acima da linha (XXXVIII) = XXV + (XXXVI - XXXVII)</b>	<b>-5.648.643,50</b>

ABAIXO DA LINHA

CÁLCULO DO RESULTADO NOMINAL	SALDO	
	EM 31 DE DEZEMBRO (a)	ATÉ O BIMESTRE (b)
DÍVIDA CONSOLIDADA (XXXIX)	17.195.246,86	18.581.607,58
DEDUÇÕES (XL)	29.977.264,44	30.506.589,72
Disponibilidade de caixa	29.916.312,49	30.445.637,77
Disponibilidade de caixa bruta	34.245.370,91	30.812.141,32
(-) Restos a pagar processados (XLI)	4.212.491,15	171.646,10
(-) Depósitos Restituíveis e Valores Vinculados	116.567,27	194.857,45
Demais haveres financeiros	60.951,95	60.951,95
<b>DÍVIDA CONSOLIDADA LÍQUIDA (XLII) = (XXXIX - XL)</b>	<b>-12.782.017,58</b>	<b>-11.924.982,14</b>

<b>RESULTADO NOMINAL (SEM RPPS) - Abaixo da linha (XLIII) = (XLIIa - XLIIb)</b>	<b>-</b>	<b>-857.035,44</b>
---	----------	--------------------

META FISCAL PARA O RESULTADO NOMINAL	VALOR CORRENTE
--------------------------------------	----------------

Meta fixada no Anexo de Metas Fiscais da LDO para o exercício de referência	931.120,00
---	------------

AJUSTE METODOLÓGICO	ATÉ O BIMESTRE/2023
---------------------	---------------------

VARIÇÃO SALDO RPP = (XLIV) = (XLIa - XLIb)	4.040.845,05
RECEITA DE ALIENAÇÃO DE INVESTIMENTOS PERMANENTES (XLV) = (XI)	0,00
VARIÇÃO CAMBIAL (XLVI)	0,00

Ceará  
 Governo Municipal de Cariús  
 Consolidação

RELATÓRIO RESUMIDO DA EXECUÇÃO ORÇAMENTÁRIA  
 DEMONSTRATIVO DOS RESULTADOS PRIMÁRIO E NOMINAL  
 ORÇAMENTOS FISCAL E DA SEGURIDADE SOCIAL  
 6º bimestre de 2023 (Novembro a Dezembro)

VARIÇÃO DO SALDO DE PRECATORIOS INTEGRANTES DA DC (XLVII)	-	0,00
VARIÇÃO DO SALDO DAS DEMAIS OBRIGAÇÕES INTEGRANTES DA DC (XLVIII)	-	0,00
OUTROS AJUSTES (XLXIX)	-	0,00
RESULTADO NOMINAL (SEM RPPS) AJUSTADO - Abaixo da linha (L) = (XLIII + XLIV - XLV - XLVI + XLVII + XLVIII) +/- (XLXIX))	-	3.183.809,61
RESULTADO PRIMÁRIO (SEM RPPS) - Abaixo da linha (LI) = L - (XXXVI - XXXVII)	-	1.456.757,44

INFORMAÇÕES ADICIONAIS	PREVISÃO ORÇAMENTÁRIA	
SALDO DE EXERCÍCIOS ANTERIORES	-	0,00
Recursos arrecadados em exercícios anteriores - RPPS	-	0,00
Superávit financeiro utilizado para abertura e reabertura de créditos adicionais	-	0,00
RESERVA ORÇAMENTÁRIA DO RPPS	-	0,00

FONTE: SISTEMA: Aspec Informática - UNIDADE RESPONSÁVEL: Prefeitura Municipal de Cariús - DATA DA EMISSÃO: 26/01/2024 - HORA DA EMISSÃO: 15:49:45

ANTONIO WILMAR PALÁCIO DE OLIVEIRA  
 PREFEITO MUNICIPAL

CAUBI EDUARDO DE CASTRO NETO S/S LTDA  
 ASSESSORIA CONTÁBIL

MARIA DO CARMO DE OLIVEIRA FERREIRA  
 SECRETÁRIA DE ADMINISTRAÇÃO E FINANÇAS

RREO - ANEXO 7 (LRF, Art 53, inciso V)

R\$ 1,00

PODER / ÓRGÃO	RESTOS A PAGAR PROCESSADOS E NÃO PROCESSADOS LIQUIDADOS EM EXERCÍCIOS ANTERIORES				
	INSCRITOS		PAGOS (c)	CANCELADOS (d)	SALDO (e) = (a+b)-(c+d)
	EM EXERCÍCIOS ANTERIORES (a)	EM 31 DE DEZ. EXERC. ANTERIOR (b)			
<b>RESTOS A PAGAR (EXCETO INTRA-ORÇAMENTÁRIO (I))</b>	<b>1.143.090,20</b>	<b>3.069.411,15</b>	<b>4.040.815,05</b>	<b>40,20</b>	<b>171.646,10</b>
Executivo	1.143.050,00	3.069.411,15	4.040.815,05	0,00	171.646,10
2012-SEC. DE INFRA-ESTRUTURA E SERV. Urb	18.000,00	0,00	0,00	0,00	18.000,00
2012-FUNDO MUNICIPAL DE EDUCACAO	1.500,00	0,00	0,00	0,00	1.500,00
2015-Sec. de Infra-Estrutura e Serv. Urb	53.504,80	0,00	0,00	0,00	53.504,80
2015-Sec. do Desenvolvimento Agrário	24.046,32	0,00	0,00	0,00	24.046,32
2016-Sec. de Infra-Estrutura e Serv. Urb	0,01	0,00	0,00	0,00	0,01
2018-Sec. de Infra-Estrutura e Serv. Urb	12.078,73	0,00	0,00	0,00	12.078,73
2018-Fundo Municipal de Saude	3.471,71	0,00	0,00	0,00	3.471,71
2019-Fundo Municipal de Educacao	11.353,17	0,00	0,00	0,00	11.353,17
2020-Fundo Municipal de Educacao	13.500,62	0,00	0,00	0,00	13.500,62
2020-Fundo Municipal de Saude	204,00	0,00	0,00	0,00	204,00
2021-Gabinete do Prefeito	0,01	0,00	0,00	0,00	0,01
2021-Sec. de Infra-Estrutura e Serv. Urb	19.729,25	0,00	19.729,25	0,00	0,00
2021-Fundo Municipal de Educacao	985.661,38	0,00	985.661,38	0,00	0,00
2022-Gabinete do Prefeito	0,00	22.121,24	22.121,24	0,00	0,00
2022-Procuradoria Geral do Municipio	0,00	6.348,18	6.348,18	0,00	0,00
2022-Fundo Municipal de Assistencia Soci	0,00	95.491,50	94.491,50	0,00	1.000,00
2022-Sec. de Infra-Estrutura e Serv. Urb	0,00	573.864,94	573.864,94	0,00	0,00
2022-Fundo Municipal de Educacao	0,00	881.186,17	860.786,17	0,00	20.400,00
2022-Fundo Municipal de Saude	0,00	1.305.694,16	1.293.107,43	0,00	12.586,73
2022-Sec. do Desenvolvimento Agrário	0,00	17.962,27	17.962,27	0,00	0,00
2022-Secretaria de Financas	0,00	105.086,43	105.086,43	0,00	0,00

*Handwritten signature and initials*



Ceará  
 Governo Municipal de Carius  
 Consolidado

RELATÓRIO RESUMIDO DA EXECUÇÃO ORÇAMENTÁRIA  
 DEMONSTRATIVO DOS RESTOS A PAGAR  
 POR PODER E ÓRGÃO  
 ORÇAMENTOS FISCAL E DA SEGURIDADE SOCIAL  
 6º Bimestre de 2023 (Novembro a Dezembro)

RREO - ANEXO 7 (LRF, Art 53, inciso V)

R\$ 1,00

PODER / ÓRGÃO	RESTOS A PAGAR PROCESSADOS E NÃO PROCESSADOS LIQUIDADOS EM EXERCÍCIOS ANTERIORES				
	INSCRITOS		PAGOS (c)	CANCELADOS (d)	SALDO (e) = (a+b)-(c+d)
	EM EXERCÍCIOS ANTERIORES (a)	EM 31 DE DEZ. EXERC. ANTERIOR (b)			
2022-Fundo Municipal do Meio Ambiente	0,00	16.109,46	16.109,46	0,00	0,00
2022-Secretaria de Planejamento	0,00	10.233,73	10.233,73	0,00	0,00
2022-Sec. de Cultura, Turismo e Desporto	0,00	30.563,47	30.563,47	0,00	0,00
2022-Controladoria Municipal	0,00	4.749,60	4.749,60	0,00	0,00
Legislativo	40,20	0,00	0,00	40,20	0,00
2011-CAMARA MUNICIPAL DE CARIUS	10,20	0,00	0,00	10,20	0,00
2017-Camara Municipal de Carius	30,00	0,00	0,00	30,00	0,00
RESTOS A PAGAR (INTRA-ORÇAMENTÁRIO (II))	0,00	0,00	0,00	0,00	0,00
<b>TOTAL (III)=(I)+(II)</b>	<b>1.143.090,20</b>	<b>3.069.411,15</b>	<b>4.040.815,05</b>	<b>40,20</b>	<b>171.646,10</b>

*Handwritten signature and initials*

PREFEITURA MUNICIPAL DE CARIUS

Ceará  
 Governo Municipal de Carius  
 Consolidado

RELATÓRIO RESUMIDO DA EXECUÇÃO ORÇAMENTÁRIA  
 DEMONSTRATIVO DOS RESTOS A PAGAR  
 POR PODER E ÓRGÃO  
 ORÇAMENTOS FISCAL E DA SEGURIDADE SOCIAL  
 6º Bimestre de 2023 (Novembro a Dezembro)

RREO - ANEXO 7 (LRF, Art 53, inciso V)

R\$ 1,00

RESTOS A PAGAR NÃO PROCESSADOS

PODER / ÓRGÃO	INSCRITOS		LIQUIDADOS (h)	PAGOS (i)	CANCELADOS (j)	SALDO (k) = (f+g)-(i+j)	SALDO TOTAL (l) = (e)+(k)
	EM EXERCÍCIOS ANTERIORES (f)	EM 31 DE DEZ. EXERC. ANTERIOR (g)					
RESTOS A PAGAR (EXCETO INTRA-ORÇAMENTARIO (I))	2.292.325,79	3.773.905,19	4.371.758,69	4.371.758,69	74.740,20	1.619.732,09	1.791.378,19
Executivo	2.292.285,59	3.773.905,19	4.371.758,69	4.371.758,69	74.700,00	1.619.732,09	1.791.378,19
2012-SEC. DE INFRA-ESTRUTURA E SERV. URB	0,00	0,00	0,00	0,00	0,00	0,00	18.000,00
2012-FUNDO MUNICIPAL DE EDUCACAO	0,00	0,00	0,00	0,00	0,00	0,00	1.500,00
2015-Sec. de Infra-Estrutura e Serv. Urb	0,00	0,00	0,00	0,00	0,00	0,00	53.504,80
2015-Sec. do Desenvolvimento Agrário	0,00	0,00	0,00	0,00	0,00	0,00	24.046,32
2016-Sec. de Infra-Estrutura e Serv. Urb	0,00	0,00	0,00	0,00	0,00	0,00	0,01
2018-Sec. de Infra-Estrutura e Serv. Urb	0,00	0,00	0,00	0,00	0,00	0,00	12.078,73
2018-Fundo Municipal de Saude	0,00	0,00	0,00	0,00	0,00	0,00	3.471,71
2019-Fundo Municipal de Educacao	0,00	0,00	0,00	0,00	0,00	0,00	11.353,17
2020-Fundo Municipal de Educacao	0,00	0,00	0,00	0,00	0,00	0,00	13.500,62
2020-Fundo Municipal de Saude	0,00	0,00	0,00	0,00	0,00	0,00	204,00
2021-Gabinete do Prefeito	0,00	0,00	0,00	0,00	0,00	0,00	0,01
2021-Sec. de Infra-Estrutura e Serv. Urb	0,00	0,00	0,00	0,00	0,00	0,00	0,00
2021-Fundo Municipal de Educacao	2.292.285,59	0,00	819.985,59	819.985,59	0,00	1.472.300,00	1.472.300,00
2022-Gabinete do Prefeito	0,00	0,00	0,00	0,00	0,00	0,00	0,00
2022-Procuradoria Geral do Municipio	0,00	0,00	0,00	0,00	0,00	0,00	0,00
2022-Fundo Municipal de Assistencia Soci	0,00	21.839,75	21.479,19	21.479,19	0,00	360,56	1.360,56
2022-Sec. de Infra-Estrutura e Serv. Urb	0,00	172.199,80	133.134,80	133.134,80	0,00	39.065,00	39.065,00
2022-Fundo Municipal de Educacao	0,00	3.234.429,75	3.120.058,00	3.120.058,00	74.700,00	39.671,75	60.071,75
2022-Fundo Municipal de Saude	0,00	331.949,50	268.981,11	268.981,11	0,00	62.968,39	75.555,12
2022-Sec. do Desenvolvimento Agrário	0,00	0,00	0,00	0,00	0,00	0,00	0,00
2022-Secretaria de Financas	0,00	5.047,40	115,00	115,00	0,00	4.932,40	4.932,40
2022-Fundo Municipal do Meio Ambiente	0,00	6.233,99	5.800,00	5.800,00	0,00	433,99	433,99

*Handwritten signature and initials.*

RR00 - ANEXO 7 (LRF, Art 53, inciso V)

R\$ 1,00

PODER / ÓRGÃO	RESTOS A PAGAR NÃO PROCESSADOS									
	INSCRITOS		LIQUIDADOS (h)	PAGOS (i)	CANCELADOS (j)	SALDO (k) = (f+g)-(i+j)	SALDO TOTAL (l) = (e)+(k)			
	EM EXERCÍCIOS ANTERIORES (f)	EM 31 DE DEZ. EXERC. ANTERIOR (g)								
2022-Secretaria de Planejamento	0,00	0,00	0,00	0,00	0,00	0,00	0,00			
2022-Sec. de Cultura, Turismo e Desporto	0,00	2.205,00	2.205,00	2.205,00	0,00	0,00	0,00			
2022-Controladoria Municipal	0,00	0,00	0,00	0,00	0,00	0,00	0,00			
Legislativo	40,20	0,00	0,00	0,00	40,20	0,00	0,00			
2011-CAMARA MUNICIPAL DE CARIÚS	10,20	0,00	0,00	0,00	10,20	0,00	0,00			
2017-Camara Municipal de Cariús	30,00	0,00	0,00	0,00	30,00	0,00	0,00			
RESTOS A PAGAR (INTRA-ORÇAMENTÁRIO (II))	0,00	0,00	0,00	0,00	0,00	0,00	0,00			
<b>TOTAL (III)=(I)+(II)</b>	<b>2.292.325,79</b>	<b>3.773.905,19</b>	<b>4.371.758,69</b>	<b>4.371.758,69</b>	<b>74.740,20</b>	<b>1.619.732,09</b>	<b>1.791.378,19</b>			

*[Handwritten signature and initials]*



PREFEITURA MUNICIPAL DE CARIUS

Ceará  
Governo Municipal de Carius  
Consolidado

RELATÓRIO RESUMIDO DA EXECUÇÃO ORÇAMENTÁRIA  
DEMONSTRATIVO DOS RESTOS A PAGAR  
POR PODER E ÓRGÃO  
ORÇAMENTOS FISCAL E DA SEGURIDADE SOCIAL  
6º bimestre de 2023 (Novembro a Dezembro)

RREO - ANEXO 7 (LRF, Art 53, inciso V)

R\$ 1,00

PODER / ÓRGÃO	RESTOS A PAGAR PROCESSADOS E NÃO PROCESSADOS LIQUIDADOS EM EXERCÍCIOS ANTERIORES				
	INSCRITOS		PAGOS (c)	CANCELADOS (d)	SALDO (e) = (a+b)-(c+d)
	EM EXERCÍCIOS ANTERIORES (a)	EM 31 DE DEZ. EXERC-ANTERIOR (b)			

RESTOS A PAGAR (INTRA-ORÇAMENTÁRIO (II))	0,00	0,00	0,00	0,00	0,00
---	------	------	------	------	------

*[Handwritten signatures]*

Ceará  
 Governo Municipal de Cariús  
 Consolidação

RELATÓRIO RESUMIDO DA EXECUÇÃO ORÇAMENTÁRIA  
 DEMONSTRATIVO DOS RESTOS A PAGAR  
 POR PODER E ÓRGÃO  
 ORÇAMENTOS FISCAL E DA SEGURIDADE SOCIAL  
 6º bimestre de 2023 (Novembro a Dezembro)

RREO - ANEXO 7 (LRF, Art 53, inciso V)

R\$ 1,00

RESTOS A PAGAR NÃO PROCESSADOS

PODER / ÓRGÃO	INSCRITOS			LIQUIDADOS (h)	PAGOS (i)	CANCELADOS (j)	SALDO (k) = (f+g)-(i+j)	SALDO TOTAL (l) = (e)+(k)
	EM EXERCÍCIOS ANTERIORES (f)	EM 31 DE DEZ. EXERC-ANTERIOR (g)						
RESTOS A PAGAR (INTRA-ORÇAMENTÁRIO (II))	0,00	0,00	0,00	0,00	0,00	0,00	0,00	0,00

Fonte: Sistema: Aspec Informática - Unidade Responsável: Prefeitura Municipal de Cariús - Data da Emissão: 26/01/2024 - Hora da Emissão: 15:49:39

NOTAS:

ANTONIO WILMAR PALÁCIO DE OLIVEIRA  
 PREFEITO MUNICIPAL

CAUBI EDUARDO DE CASTRO NETO S/S LTDA  
 ASSESSORIA CONTÁBIL

MARIA DO CARMO DE OLIVEIRA FERREIRA  
 SECRETÁRIA DE ADMINISTRAÇÃO E FINANÇAS

RREO - ANEXO 8 (LDB, Art.72) R\$ 1,00

RECEITAS RESULTANTE DE IMPOSTOS (Arts. 212 e 212-A da Constituição Federal)

RECEITA RESULTANTE DE IMPOSTOS (caput do art. 212 da Constituição)	PREVISÃO ATUALIZADA (a)	RECEITAS REALIZADAS Até o bimestre (b)
<b>1 - RECEITAS DE IMPOSTOS</b>	1.376.876,00	2.629.071,76
1.1 - Receita resultante do imposto sobre a propriedade predial e territorial urbana - IPTU	26.941,00	69.704,30
1.2 - Receita resultante do imposto sobre transmissão inter vivos - ITBI	26.000,00	47.176,00
1.3 - Receita resultante do imposto sobre serviços de qualquer natureza - ISS	670.700,00	1.045.299,08
1.4 - Receita resultante do imposto de renda retido na fonte - IRRF	653.235,00	1.466.892,38
<b>2 - RECEITA DE TRANSFERÊNCIAS CONSTITUCIONAIS E LEGAIS</b>	42.902.000,00	41.637.323,64
2.1 - Cota parte do FPM	34.400.000,00	33.436.460,60
2.1.1 - Parcela referente à CF, art. 159, I, alínea b	32.000.000,00	30.825.507,93
2.1.2 - Parcela referente à CF, art. 159, I, alíneas d e e	2.400.000,00	2.610.952,67
2.2 - Cota parte do ICMS	7.500.000,00	7.337.524,97
2.3 - Cota parte IPI - Exportação	18.000,00	24.085,14
2.4 - Cota parte ITR	4.000,00	6.258,64
2.5 - Cota parte IPVA	980.000,00	832.994,29
2.6 - Cota parte IOF-ouro	0,00	0,00
2.7 - Compensações financeiras provenientes de impostos e transferências constitucionais	0,00	0,00
<b>3 - TOTAL DA RECEITA RESULTANTE DE IMPOSTOS (1 + 2)</b>	<b>44.278.876,00</b>	<b>44.266.395,40</b>
<b>4 - TOTAL DESTINADO AO FUNDEB - 20% DE ((2.1.1) + (2.2) + (2.3) + (2.4) + (2.5) + (2.7))</b>	<b>8.100.400,00</b>	<b>7.594.517,08</b>
<b>5 - VALOR MÍNIMO A SER APLICADO ALÉM DO VALOR DESTINADO AO FUNDEB - 5% DE ((2.1.1) + (2.2) + (2.3) + (2.4) + (2.5) + (2.7)) + 25% DE ((1.1) + (1.2) + (1.3) + (1.4) + (2.1.2) + (2.6))</b>	<b>2.969.319,00</b>	<b>3.261.324,66</b>

FUNDEB

RECEITAS RECEBIDAS DO FUNDEB DO EXERCÍCIO	PREVISÃO ATUALIZADA (a)	RECEITAS REALIZADAS Até o Bimestre (b)
6 - RECEITAS RECEBIDAS DO FUNDEB	21.800.000,00	23.731.892,46
6.1 - FUNDEB - Impostos e Transferências de Impostos	12.000.000,00	12.517.438,13
6.1.1 - Principal	12.000.000,00	12.517.438,13
6.1.2 - Rendimentos de aplicação financeira	0,00	0,00
6.1.3 - Ressarcimento de Recursos do Fundeb	0,00	0,00
6.2 - FUNDEB - Complementação da União - VAAF	5.000.000,00	4.774.285,50
6.2.1 - Principal	5.000.000,00	4.774.285,50
6.2.2 - Rendimentos de aplicação financeira	0,00	0,00
6.2.3 - Ressarcimento de Recursos do Fundeb	0,00	0,00
6.3 - FUNDEB - Complementação da União - VAAT	4.800.000,00	6.440.168,83
6.3.1 - Principal	4.800.000,00	6.440.168,83
6.3.2 - Rendimentos de aplicação financeira	0,00	0,00
6.3.3 - Ressarcimento de Recursos do Fundeb	0,00	0,00
6.4 - FUNDEB - Complementação da União - VAAR	0,00	0,00
6.4.1 - Principal	0,00	0,00
6.4.2 - Rendimentos de aplicação financeira	0,00	0,00
6.4.3 - Ressarcimento de Recursos do Fundeb	0,00	0,00
7 - RESULTADO LÍQUIDO DAS TRANSFERÊNCIAS DO FUNDEB (6.1.1 - 4)	3.899.600,00	4.922.921,05

RECURSOS RECEBIDOS EM EXERCÍCIOS ANTERIORES E NÃO UTILIZADOS (SUPERÁVIT)

	VALOR
8 - TOTAL DOS RECURSOS DE SUPERÁVIT	0,00
8.1 - SUPERÁVIT DO EXERCÍCIO IMEDIATAMENTE ANTERIOR	0,00
8.2 - SUPERÁVIT RESIDUAL DE OUTROS EXERCÍCIOS	0,00

*[Handwritten signature]*



PREFEITURA MUNICIPAL DE CARIUS

Ceará  
Governo Municipal de Carius  
Consolidado

RELATÓRIO RESUMIDO DA EXECUÇÃO ORÇAMENTÁRIA  
DEMONSTR. DAS RECEITAS E DESPESAS  
COM MANUTENÇÃO E DESENV. DO ENSINO - MDE  
ORÇAMENTOS FISCAL E DA SEGURIDADE SOCIAL  
6º bimestre de 2023 (Novembro a Dezembro)

Pag.: 0003

9 - TOTAL DOS RECURSOS DO FUNDEB DISPONÍVEIS PARA UTILIZAÇÃO (6 + 8)

23.731.892,46

*[Handwritten signature]*

*[Handwritten signature]*



DESPESAS COM RECURSOS DO FUNDEB (Por Área de Atuação) 6	DOTAÇÃO ATUALIZADA (c)	DESPESAS EMPENHADAS Até o Bimestre (d)	DESPESAS LIQUIDADAS Até o Bimestre (e)	DESPESAS PAGAS Até o Bimestre (f)	INSCRITAS EM RESTOS A PAGAR NÃO PROCESSADAS (g)
10 - TOTAL DAS DESPESAS COM RECURSOS DO FUNDEB	25.319.506,19	25.112.763,95	24.919.291,88	24.688.202,77	193.472,07
10.1 - PROFISSIONAIS DA EDUCAÇÃO BÁSICA	18.027.488,91	18.023.437,49	18.023.437,49	17.792.348,38	0,00
10.1.1 - Educação Infantil	10,00	0,00	0,00	0,00	0,00
10.1.2 - Ensino Fundamental	18.027.478,91	18.023.437,49	18.023.437,49	17.792.348,38	0,00
10.1.3 - Educação de Jovens e Adultos	0,00	0,00	0,00	0,00	0,00
10.1.4 - Educação Especial	0,00	0,00	0,00	0,00	0,00
10.1.5 - Administração Geral	7.292.017,28	7.089.326,46	6.895.854,39	6.895.854,39	193.472,07
10.2 - OUTRAS DESPESAS	1.131,00	0,00	0,00	0,00	0,00
10.2.1 - Educação Infantil	7.290.886,28	7.089.326,46	6.895.854,39	6.895.854,39	193.472,07
10.2.2 - Ensino Fundamental	0,00	0,00	0,00	0,00	0,00
10.2.3 - Educação de Jovens e Adultos	0,00	0,00	0,00	0,00	0,00
10.2.4 - Educação Especial	0,00	0,00	0,00	0,00	0,00
10.2.5 - Administração Geral	0,00	0,00	0,00	0,00	0,00
10.2.6 - Transporte (Escolar)	0,00	0,00	0,00	0,00	0,00
10.2.7 - Outras	0,00	0,00	0,00	0,00	0,00

INDICADORES DO FUNDEB

DESPESAS CUSTEADAS COM RECEITAS DO FUNDEB RECEBIDAS NO EXERCÍCIO	DESPESAS EMPENHADAS Até o Bimestre (d)	DESPESAS LIQUIDADAS Até o Bimestre (e)	DESPESAS PAGAS Até o Bimestre (f)	INSCRITAS EM RESTOS A PAGAR NÃO PROCESSADAS (g)	INSCR. EM RESTOS A PAGAR NÃO PROC. (SEM DISPONIB. DE CAIXA) (7) (h)	DESP. LIQUID/EMPE NHADAS EM VL SUP. RECEITA RECEBIDA NO EXERC. (9) (i)
11 - TOTAL DAS DESPESAS CUSTEADAS COM RECURSOS DO FUNDEB RECEBIDAS NO EXERCÍCIO	25.307.023,95	25.113.551,88	24.882.462,77	193.472,07	0,00	1.575.131,49
11.1 - Total das despesas custeadas com FUNDEB - impostos e transferências de imp	19.583.821,83	19.390.349,76	19.199.053,61	193.472,07	0,00	7.066.383,70
11.2 - Total das despesas custeadas com FUNDEB - Complementação da União - VAAF	220.003,23	220.003,23	220.003,23	0,00	0,00	0,00
11.3 - Total das despesas custeadas com FUNDEB - Complementação da União - VAAT	5.503.198,89	5.503.198,89	5.463.403,93	0,00	0,00	0,00
11.4 - Total das despesas custeadas com FUNDEB - Complementação da União - VAAR	0,00	0,00	0,00	0,00	0,00	0,00
12 - Total das despesas do FUNDEB com profissionais de educação básica	18.023.437,49	18.023.437,49	17.792.348,38	0,00	0,00	0,00

*[Handwritten signatures and initials]*

Ceará  
Governo Municipal de Carius  
Consolidado

RELATÓRIO RESUMIDO DA EXECUÇÃO ORÇAMENTÁRIA  
DEMONSTR. DAS RECEITAS E DESPESAS  
COM MANUTENÇÃO E DESENV. DO ENSINO - MDE  
ORÇAMENTOS FISCAL E DA SEGURIDADE SOCIAL  
6º bimestre de 2023 (Novembro a Dezembro)

Pag.: 0005

13 - Total das despesas custeadas com FUNDEB - complementação da União - VAAT aplicadas na educação infantil

14 - Total das despesas custeadas com FUNDEB - complementação da União - VAAT aplicadas em Despesa de Capital

	0,00	0,00	0,00	0,00	0,00	0,00
	2.310.413,14	2.310.413,14	2.310.413,14	2.310.413,14	2.310.413,14	0,00



INDICADORES - Art. 212-A, Inciso XI e Parágrafo 3º - Constituição Federal

15 - Mínimo de 70% do FUNDEB na remuneração dos profissionais da educação básica  
 16 - Percentual de 50% da complementação da União ao FUNDEB (VAAT) educação infantil  
 17 - Mínimo de 15% da complementação da União ao FUNDEB - VAAT em Despesas de Capital

	VALOR EXIGIDO (j)	VALOR APLICADO (k)	VALOR CONSIDERADO APÓS DEDUÇÕES (l)	% APLICADO (m)
	16.612.324,72	18.023.437,49	18.023.437,49	75,95
	3.220.084,42	0,00	0,00	0,00
	966.025,32	2.310.413,14	2.310.413,14	35,88

INDICADOR - Art. 25, Parágrafo 3º - Lei nº 14.113, de 2020 - (Máximo de 10% de Superávit)

18 - Total da receita recebida e não aplicada no exercício

	VALOR MÁXIMO PERMITIDO (n)	VALOR NÃO APLICADO (o)	VALOR NÃO APLICADO APÓS AJUSTE (p)	VALOR SUPERÁVIT NÃO APLICADO EXCEDENTE AO MÁXIMO PERMITIDO (q)	% NÃO APLICADO (r)
	2.373.189,25	0,00	0,00	0,00	0,00

INDICADOR - Art. 25, Parágrafo 3º - Lei nº 14.113, de 2020 - (Aplicação do Superávit de Exercício Anterior)}

19 - Total das despesas custeadas com Superávit do FUNDEB  
 19.1- Total das despesas custeadas com FUNDEB - impostos e transferências de impostos  
 19.2- Total das Despesas custeadas com FUNDEB - complementação da União (VAAF + VAAT + VAAR)

	VALOR SUPERÁVIT PERMITIDO NO EXERCÍCIO ANTERIOR (s)	VALOR NÃO APLICADO NO EXERCÍCIO ANTERIOR (t)	VALOR SUPERÁVIT APLICADO ATÉ O PRIMEIRO QUADRIMESTRE (u)	VALOR APLICADO APÓS O PRIMEIRO QUADRIMESTRE (v)	VALOR SUPERÁVIT NÃO APLICADO ATÉ O FIM DO EXERCÍCIO (w)	VALOR APLICADO ATÉ I QUADRIMESTRE QUE INTEGRARÁ O LIMITE CONSTITUCIONAL (x)
	0,00	0,00	0,00	0,00	0,00	0,00
	0,00	0,00	0,00	0,00	0,00	0,00
	0,00	0,00	0,00	0,00	0,00	0,00

DESPESAS COM MANUTENÇÃO E DESENVOLVIMENTO DO ENSINO - MDE - CUSTEADAS COM RECEITA DE IMPOSTOS (EXCETO FUNDEB)

DESPESAS COM AÇÕES TÍPICAS DE MDE - RECEITAS DE IMPOSTOS - EXCETO FUNDEB (Por Área de Atuação)6	DOTAÇÃO ATUALIZADA (c)	DESPESAS EMPENHADAS Até o Bimestre (d)	DESPESAS LIQUIDADAS Até o Bimestre (e)	DESPESAS PAGAS Até o Bimestre (f)	INSCRITAS EM RESTOS A PAGAR NÃO PROCESSADAS (g)
20 - TOTAL DAS DESPESAS COM AÇÕES TÍPICAS DE MDE CUSTEADAS COM RECEITAS DE IMPOSTOS	6.005.301,15	5.996.104,57	5.954.283,61	5.922.274,62	41.820,96
20.1 - Educação Infantil	36.751,99	35.593,99	35.593,99	35.593,99	0,00
20.2 - Ensino Fundamental	2.173.416,47	2.170.090,92	2.170.090,92	2.168.990,92	0,00
20.3 - Educação de Jovens e Adultos	3.000,00	0,00	0,00	0,00	0,00
20.4 - Educação Especial	0,00	0,00	0,00	0,00	0,00
20.5 - Administração Geral	3.782.333,69	3.780.140,96	3.738.320,00	3.717.689,71	41.820,96
20.6 - Transporte (Escolar)	0,00	0,00	0,00	0,00	0,00
20.7 - Outras	10.299,00	10.278,70	10.278,70	10.278,70	0,00

DESPESAS COM MANUTENÇÃO E DESENVOLVIMENTO DO ENSINO - MDE - CUSTEADAS COM RECEITA DE IMPOSTOS E COM RECURSOS DO FUNDEB

DESPESAS COM AÇÕES TÍPICAS DE MDE - RECEITAS DE IMPOSTOS E RECURSOS DO FUNDEB (Por Área de Atuação)6	DOTAÇÃO ATUALIZADA (c)	DESPESAS EMPENHADAS Até o Bimestre (d)	DESPESAS LIQUIDADAS Até o Bimestre (e)	DESPESAS PAGAS Até o Bimestre (f)	INSCRITAS EM RESTOS A PAGAR NÃO PROCESSADAS (g)
21 - TOTAL DAS DESPESAS COM AÇÕES TÍPICAS DE MDE CUSTEADAS COM RECEITAS DE IMPOSTOS E	27.532.174,65	27.512.708,86	27.319.236,79	27.087.047,68	193.472,07
21.1 - EDUCAÇÃO INFANTIL	37.392,99	35.593,99	35.593,99	35.593,99	0,00
21.1.1 - Creche	0,00	35.593,99	35.593,99	35.593,99	0,00
21.1.2 - Pré-escola	37.392,99	0,00	0,00	0,00	0,00
21.2 - ENSINO FUNDAMENTAL	27.494.781,66	27.477.114,87	27.283.642,80	27.051.453,69	193.472,07

APURAÇÃO DAS DESPESAS PARA FINS DE LIMITE MÍNIMO CONSTITUCIONAL

VALOR

22 - (+) TOTAL DAS DESPESAS DE MDE CUSTEADAS COM RECURSOS DE IMPOSTOS = (L20(d ou e))

5.996.104,57

23 - (+) TOTAL DAS RECEITAS TRANSFERIDAS AO FUNDEB = (L4)

7.594.517,08

PREFEITURA MUNICIPAL DE CARIUS

Ceará  
Governo Municipal de Caríus  
Consolidado

RELATÓRIO RESUMIDO DA EXECUÇÃO ORÇAMENTÁRIA  
DEMONSTR. DAS RECEITAS E DESPESAS  
COM MANUTENÇÃO E DESENV. DO ENSINO - MDE  
ORÇAMENTOS FISCAL E DA SEGURIDADE SOCIAL  
6º bimestre de 2023 (Novembro a Dezembro)

*GR*

24 - (-) RECEITAS DO FUNDEB NÃO UTILIZADAS NO EXERCÍCIO, EM VALOR SUPERIOR A 10% = L(18q)			0,00
25 - (+) VALOR APLICADO ATÉ O PRIMEIRO QUADRIMESTRE QUE INTEGRARÁ O LIMITE CONSTITUCIONAL = L19.1(x)			0,00
26 - (-) RESTOS A PAGAR NÃO PROCESSADOS INSCRITOS NO EXERCÍCIO SEM DISPONIBILIDADE FINANCEIRA DE RECURSOS DE IMPOSTOS4			0,00

*CL*

RELATÓRIO RESUMIDO DA EXECUÇÃO ORÇAMENTÁRIA  
DEMONSTR. DAS RECEITAS E DESPESAS  
COM MANUTENÇÃO E DESENV. DO ENSINO - MDE  
ORÇAMENTOS FISCAL E DA SEGURIDADE SOCIAL  
6º bimestre de 2023 (Novembro a Dezembro)

27 - (-) CANCELAMENTO, NO EXERCÍCIO, DE RESTOS A PAGAR INSCRITOS COM DISPONIBILIDADE FINANCEIRA DE RECURSOS DE IMPOSTOS VINCULADOS AO ENSINO = (L30.1(af)) + (L30.2(af))												74.700,00
28 - TOTAL DAS DESPESAS PARA FINS DE LIMITE ((22 + 23) - (24 + 25 - 26 - 27))												13.515.921,65

APURAÇÃO DO LIMITE MÍNIMO CONSTITUCIONAL(2 e 5)	VALOR EXIGIDO (z)	VALOR APLICADO (aa)	% APLICADO (ab)
29 - APLICAÇÃO EM MDE SOBRE A RECEITA RESULTANTE DE IMPOSTOS	11.066.598,85	13.515.921,65	30,53

RESTOS A PAGAR INSCRITOS EM EXERCÍCIOS ANTERIORES COM DISPONIBILIDADE FINANCEIRA DE RECURSOS DE IMPOSTOS E DO FUNDEB	SALDO INICIAL (ac)	RP LIQUIDADOS (ad)	RP PAGOS (ae)	RP CANCELADOS (af)	SALDO FINAL (ag) = (ac)-(ae)-(af)
30 - RESTOS A PAGAR DE DESPESAS COM MDE	4.862.683,25	1.701.745,59	3.230.757,71	74.700,00	1.557.225,54
30.1 - Executadas com recursos de impostos e transferências de impostos	2.977.701,79	243.200,00	1.409.315,04	74.700,00	1.493.686,75
30.2 - Executadas com recursos do FUNDEB - Impostos	1.835.476,56	1.458.545,59	1.781.570,77	0,00	53.905,79
30.3 - Executadas com recursos do FUNDEB - complementação da União (VAAT + VAAF + VAAR)	49.504,90	0,00	39.871,90	0,00	9.633,00

OUTRAS INFORMAÇÕES PARA CONTROLE

RECEITAS ADICIONAIS PARA FINANCIAMENTO DO ENSINO	PREVISÃO ATUALIZADA (a)	RECEITAS REALIZADAS Até o Bimestre (b)
31 - TOTAL DAS RECEITAS ADICIONAIS PARA FINANCIAMENTO DO ENSINO	3.841.750,00	2.000.048,47
31.1 - RECEITAS DE TRANSFERÊNCIAS DO FNDE (INCLUINDO RENDIMENTOS DE APLICAÇÃO FINANCEIRA)	1.431.000,00	1.523.260,51
31.1.1 - Salário-Educação	500.000,00	556.755,02
31.1.2 - PDDE	0,00	0,00
31.1.3 - PNAE	380.000,00	699.675,20
31.1.4 - PNATE	530.000,00	266.830,29
31.1.5 - Outras transferências do FNDE	21.000,00	0,00
31.2 - RECEITAS DE TRANSFERÊNCIAS DE CONVÊNIO	1.960.000,00	0,00



PREFEITURA MUNICIPAL DE CARIÚS

Ceará  
 Governo Municipal de Cariús  
 Consórcio

RELATÓRIO RESUMIDO DA EXECUÇÃO ORÇAMENTÁRIA  
 DEMONSTR. DAS RECEITAS E DESPESAS  
 COM MANUTENÇÃO E DESENV. DO ENSINO - MDE  
 ORÇAMENTOS FISCAL E DA SEGURIDADE SOCIAL  
 6º bimestre de 2023 (Novembro a Dezembro)

31.3 - RECEITA DE ROYALTIES DESTINADOS À EDUCAÇÃO	450.750,00	476.787,96
31.4 - RECEITA DE OPERAÇÕES DE CRÉDITO VINCULADAS À EDUCAÇÃO	0,00	0,00
31.5 - OUTRAS RECEITAS PARA FINANCIAMENTO DO ENSINO	0,00	0,00

OUTRAS DESPESAS COM EDUCAÇÃO (por Área de Atuação)	DOTAÇÃO ATUALIZADA (c)	DESPESAS EMPENHADAS Até o Bimestre (d)	DESPESAS LIQUIDADAS Até o Bimestre (e)	DESPESAS PAGAS Até o Bimestre (f)	INSCRITAS EM RESTOS A PAGAR NÃO PROCESSADAS (g)
32 - TOTAL DAS OUTRAS DESPESAS COM EDUCAÇÃO	1.922.008,73	2.110.346,48	2.110.346,48	2.110.346,48	235.293,03
32.1 - EDUCAÇÃO INFANTIL	7,00	0,00	0,00	0,00	0,00
32.2 - ENSINO FUNDAMENTAL	1.205.717,28	1.399.753,39	1.399.753,39	1.399.753,39	193.472,07
32.3 - ENSINO MÉDIO	0,00	0,00	0,00	0,00	0,00
32.4 - ENSINO SUPERIOR	0,00	0,00	0,00	0,00	0,00
32.5 - ENSINO PROFISSIONAL	0,00	0,00	0,00	0,00	0,00
32.6 - ENSINO DE JOVENS E ADULTOS	1.020,00	0,00	0,00	0,00	0,00
32.7 - EDUCAÇÃO ESPECIAL	0,00	0,00	0,00	0,00	0,00
32.8 - OUTRAS	715.264,45	710.593,09	710.593,09	710.593,09	41.820,96

TOTAL GERAL DAS DESPESAS COM EDUCAÇÃO	DOTAÇÃO ATUALIZADA (c)	DESPESAS EMPENHADAS Até o Bimestre (d)	DESPESAS LIQUIDADAS Até o Bimestre (e)	DESPESAS PAGAS Até o Bimestre (f)	INSCRITAS EM RESTOS A PAGAR NÃO PROCESSADAS (g)
33 - TOTAL GERAL DAS DESPESAS COM EDUCAÇÃO (10 + 20 + 32)	33.246.827,07	33.226.608,53	32.991.315,50	32.728.217,40	235.293,03
33.1 - Despesas Correntes	27.891.834,82	27.873.381,88	27.756.343,52	27.508.802,47	117.038,36
33.1.1 - Pessoal Ativo	18.495.696,99	18.677.096,31	18.670.491,14	18.434.328,79	6.605,17
33.1.2 - Pessoal Inativo	0,00	7.393,53	7.393,53	7.393,53	0,00
33.1.3 - Transferências às instituições comunitárias, confessionais ou filantrópicas sem fins lucrativos	0,00	0,00	0,00	0,00	0,00
33.1.4 - Outras Despesas Correntes	9.396.137,83	9.188.892,04	9.078.458,85	9.067.080,15	110.433,19
33.2 - Despesas de Capital	5.354.992,25	5.353.226,65	5.234.971,98	5.219.414,93	118.254,67
33.2.1 - Transferências às instituições comunitárias, confessionais ou filantrópicas sem fins lucrativos	0,00	0,00	0,00	0,00	0,00
33.2.2 - Outras Despesas de Capital	5.354.992,25	5.353.226,65	5.234.971,98	5.219.414,93	118.254,67

Ceará  
Governo Municipal de Carius  
ConsolidadoRELATÓRIO RESUMIDO DA EXECUÇÃO ORÇAMENTÁRIA  
DEMONSTR. DAS RECEITAS E DESPESAS  
COM MANUTENÇÃO E DESENV. DO ENSINO - MDE  
ORÇAMENTOS FISCAL E DA SEGURIDADE SOCIAL  
6º bimestre de 2023 (Novembro a Dezembro)

Pag.: 0011

	FUNDEB (ae)	SALÁRIO EDUCAÇÃO (af)
34 - DISPONIBILIDADE FINANCEIRA EM 31 DE DEZEMBRO DE 2022	5.009.184,59	0,00

CONTROLE DA DISPONIBILIDADE FINANCEIRA E CONCILIAÇÃO BANCÁRIA

34 - DISPONIBILIDADE FINANCEIRA EM 31 DE DEZEMBRO DE 2022





35 - (+) INGRESSO DE RECURSOS ATÉ O BIMESTRE (orçamentário)	23.731.892,46	556.755,02
36 - (-) PAGAMENTOS EFETUADOS ATÉ O BIMESTRE (orçamentário e restos a pagar)	26.710.465,51	669.992,25
37 - (=) DISPONIBILIDADE FINANCEIRA ATÉ O BIMESTRE	2.030.611,54	-113.237,23
38 - (+) AJUSTES POSITIVOS (RETENÇÕES E OUTROS VALORES EXTRAORÇAMENTÁRIOS)	0,00	0,00
39 - (-) AJUSTES NEGATIVOS (OUTROS VALORES EXTRAORÇAMENTÁRIOS)	0,00	0,00
40 - (=) SALDO FINANCEIRO CONCILIADO (Saldo Bancário)	2.030.611,54	-113.237,23

FONTE: SISTEMA: Aspec Informática - UNIDADE RESPONSÁVEL: Prefeitura Municipal de Cariús - DATA DA EMISSÃO: 26/01/2024 - HORA DA EMISSÃO: 15:54:05

1 Os valores informados devem corresponder ao efetivamente transferido. Os percentuais correspondem ao disposto na legislação.

2 Limites mínimos anuais a serem cumpridos no encerramento do exercício.

3 Art. 25, parágrafo 3º, Lei 14.113/2020: Até 10% (dez por cento) dos recursos recebidos à conta dos Fundos, inclusive relativos à complementação da União, nos termos do parágrafo 2º do art. 16 desta Lei, poderão ser utilizados no primeiro quadrimestre do exercício imediatamente subsequente, mediante abertura de crédito adicional.

4 Os valores referentes à parcela dos Restos a Pagar inscritos sem disponibilidade financeira deverão ser informados somente no RREO do último bimestre do exercício.

5 Nos cinco primeiros bimestres do exercício o acompanhamento será feito com base na despesa liquidada. No último bimestre do exercício, o valor deverá corresponder ao total da despesa empenhada.

6 As linhas representam áreas de atuação e não correspondem exatamente às subfunções da Função Educação. As despesas classificadas nas demais subfunções típicas e nas subfunções atípicas deverão ser rateadas para essas áreas de atuação.

7 Valor inscrito em RPNP sem disponibilidade de caixa, que não será considerado na apuração dos indicadores e limites. Para as linhas 15, 16 e 17, deverá ser comparado o total inscrito em RPNP com a disponibilidade de caixa por fonte de recursos. Para a linha 14, deverá ser verificada a diferença entre a disponibilidade nas Fontes do Fundeb e os RPNP referentes a essas despesas. Para a linha 18, deverá ser verificada a diferença entre as disponibilidades na Fonte VAAT e os RPNP dessas despesas.

8 Controle de execução de restos a pagar considerados no cumprimento do limite mínimo dos exercícios anteriores.

9 Nesta coluna não devem ser informados valores inferiores a 0 (zero).

10 Essa coluna não deve conter percentual superior a 100%. Caso isso ocorra, em razão de valores informados na coluna (i), os percentuais devem ser ajustados para 100%.

ANTONIO WILAMAR PALÁCIO DE OLIVEIRA  
 PREFEITO MUNICIPAL

CAUBI EDUARDO DE CASTRO NETO S/S LTDA  
 ASSESSORIA CONTÁBIL

MARIA DO CARMO DE OLIVEIRA FERREIRA  
 SECRETÁRIA DE ADMINISTRAÇÃO E FINANÇAS

RREO - ANEXO XII (LC 141/2012, art.35)

R\$ 1,00

RECEITAS RESULTANTES DE IMPOSTOS E TRANSFERÊNCIAS CONSTITUCIONAIS E LEGAIS	PREVISÃO INICIAL	PREVISÃO ATUALIZADA (a)	RECEITAS REALIZADAS		%	INSCRITAS EM RESTOS A PAGAR NÃO PROCESSADOS (g)
			ATÉ O BIMESTRE (b)	(b/a)x100		
<b>RECEITA DE IMPOSTOS (I)</b>	1.376.876,00	1.376.876,00	2.629.071,76	190,94		
Receita Resultante do Imposto Predial e Territorial Urbano - IPTU	26.941,00	26.941,00	69.704,30	258,73		
Receita Resultante do Imposto sobre Transmissão Inter Vivos - ITBI	26.000,00	26.000,00	47.176,00	181,45		
Receita Resultante do Imposto sobre Serviços de Qualquer Natureza - ISS	670.700,00	670.700,00	1.045.299,08	155,85		
Receita Resultante do Imposto de Renda e Provento de Qualquer Natureza Retido na Fonte - IRRF	653.235,00	653.235,00	1.466.892,38	224,56		
<b>RECEITAS DE TRANSFERÊNCIAS CONSTITUCIONAIS E LEGAIS (II)</b>	40.502.000,00	40.502.000,00	39.026.370,97	96,36		
Cota Parte FPM	32.000.000,00	32.000.000,00	30.825.507,93	96,33		
Cota Parte ITR	4.000,00	4.000,00	6.258,64	156,47		
Cota Parte IPVA	980.000,00	980.000,00	832.994,29	85,00		
Cota Parte ICMS	7.500.000,00	7.500.000,00	7.337.524,97	97,83		
Cota Parte IPI - Exportação	18.000,00	18.000,00	24.085,14	133,81		
Outras Transferências Compensações Financeiras Provenientes de Impostos e Transferências Constitucionais	0,00	0,00	0,00	0,00		
<b>TOTAL DAS RECEITAS RESULTANTES DE IMPOSTOS E TRANSFERÊNCIAS CONSTITUCIONAIS E LEGAIS (III) = I+II</b>	41.878.876,00	41.878.876,00	41.655.442,73	99,47		
<b>DESPESAS COM AÇÕES E SERVIÇOS PÚBLICOS DE SAÚDE (ASPS) POR SUBFUNÇÕES E CATEGORIA ECONÔMICA</b>						
<b>ATENÇÃO BÁSICA (IV)</b>	1.880.500,00	834.790,20	827.750,44	99,16	736.572,48	88,23
Despesas Correntes	1.830.000,00	812.470,20	806.060,21	99,21	736.572,48	90,66
Despesas de Capital	50.500,00	22.320,00	21.690,23	97,18	0,00	0,00
<b>ASSISTÊNCIA HOSPITALAR E AMBULATORIAL (V)</b>	2.580.331,40	3.609.727,63	3.550.843,33	98,37	3.507.903,77	97,18
Despesas Correntes	2.143.800,00	3.599.511,46	3.545.765,33	98,51	3.502.825,77	97,31
Despesas de Capital	436.531,40	10.216,17	5.078,00	49,71	5.078,00	49,71
<b>SUORTE PROFILÁTICO E TERAPÊUTICO (VI)</b>	0,00	0,00	0,00	0,00	0,00	0,00
Despesas Correntes	0,00	0,00	0,00	0,00	0,00	0,00

*col*

PREFEITURA MUNICIPAL DE CARIUS

Ceará  
Governho Municipal de Carius  
Consolidado

RELATÓRIO RESUMIDO DA EXECUÇÃO ORÇAMENTÁRIA  
DEMONSTRATIVO DAS RECEITAS E DESPESAS COM  
AÇÕES E SERVIÇOS PÚBLICOS DE SAÚDE  
ORÇAMENTOS FISCAL E DA SEGURIDADE SOCIAL  
6º bimestre de 2023 (Novembro a Dezembro)

Despesas de Capital	0,00	0,00	0,00	0,00	0,00	0,00	0,00	0,00	0,00	0,00	0,00	0,00	0,00	0,00	0,00
VIGILANCIA SANITARIA (VII)	0,00	0,00	0,00	0,00	0,00	0,00	0,00	0,00	0,00	0,00	0,00	0,00	0,00	0,00	0,00
Despesas Correntes	0,00	0,00	0,00	0,00	0,00	0,00	0,00	0,00	0,00	0,00	0,00	0,00	0,00	0,00	0,00
Despesas de Capital	0,00	0,00	0,00	0,00	0,00	0,00	0,00	0,00	0,00	0,00	0,00	0,00	0,00	0,00	0,00
VIGILANCIA EPIDEMIOLOGICA (VIII)	91.500,00	216.293,87	210.148,33	210.148,33	97,16	210.148,33	203.143,21	203.143,21	93,92	203.143,21	203.143,21	94,14	203.143,21	93,92	203.143,21
Despesas Correntes	91.000,00	215.793,87	210.148,33	210.148,33	97,38	210.148,33	203.143,21	203.143,21	94,14	203.143,21	203.143,21	94,14	203.143,21	94,14	203.143,21
Despesas de Capital	500,00	500,00	0,00	0,00	0,00	0,00	0,00	0,00	0,00	0,00	0,00	0,00	0,00	0,00	0,00
ALIMENTAÇÃO E NUTRIÇÃO (IX)	0,00	0,00	0,00	0,00	0,00	0,00	0,00	0,00	0,00	0,00	0,00	0,00	0,00	0,00	0,00
Despesas Correntes	0,00	0,00	0,00	0,00	0,00	0,00	0,00	0,00	0,00	0,00	0,00	0,00	0,00	0,00	0,00
Despesas de Capital	0,00	0,00	0,00	0,00	0,00	0,00	0,00	0,00	0,00	0,00	0,00	0,00	0,00	0,00	0,00
OUTRAS SUBFUNÇÕES (X)	2.990.000,00	5.118.865,21	5.095.637,58	5.095.637,58	99,55	5.095.637,58	4.661.477,39	4.661.477,39	91,06	4.661.477,39	4.661.477,39	91,06	4.661.477,39	91,06	4.661.477,39
Despesas Correntes	2.606.500,00	2.675.298,85	2.654.586,79	2.654.586,79	99,23	2.654.586,79	2.594.301,25	2.594.301,25	96,97	2.594.301,25	2.594.301,25	96,97	2.594.301,25	96,97	2.594.301,25
Despesas de Capital	383.500,00	2.443.566,36	2.441.050,79	2.441.050,79	99,90	2.441.050,79	2.067.176,14	2.067.176,14	84,60	2.067.176,14	2.067.176,14	84,60	2.067.176,14	84,60	2.067.176,14
TOTAL (XI) = (IV+V+VI+VII+VIII+IX+X)	7.542.331,40	9.779.676,91	9.695.125,99	9.695.125,99	99,14	9.695.125,99	9.109.096,85	9.109.096,85	93,14	9.109.096,85	9.109.096,85	93,14	9.109.096,85	93,14	9.109.096,85

APURAÇÃO DO CUMPRIMENTO DO LIMITE MÍNIMO PARA APLICAÇÃO EM ASPs

	DESPESAS EMPENHADAS (d)	DESPESAS LIQUIDADAS (e)	DESPESAS PAGAS (f)
Total das Despesas com ASPs (XII) = (XI)	9.695.125,99	9.373.388,90	9.109.096,85
(-) Restos a Pagar não Processados inscritos indevidamente no exercício sem Disponibilidade Financeira (XIII)	0,00	0,00	0,00
(-) Despesas Custeadas com Recursos Vinculados à Parcela do Percentual Mínimo que não foi Aplicada em ASPs em Exercícios Anteriores (XIV)	0,00	0,00	0,00
(-) Despesas Custeadas com Disponibilidade de Caixa Vinculada aos Restos a Pagar Cancelados (XV)	0,00	0,00	0,00
(=) VALOR APLICADO EM ASPs (XVI) = (XII - XIII - XIV - XV)	9.695.125,99	9.373.388,90	9.109.096,85
Despesa Mínima a ser Aplicada em ASPs (XVII) = (III) x 15% (LC 141/2012)			6.248.316,41
Despesa Mínima a ser Aplicada em ASPs (XVIII) = (II) x 5,00% (Lei Orgânica Municipal)			2.082.772,14
Diferença entre o Valor Aplicado e a Despesa Mínima a ser Aplicada (XVIII) = (XVI (d ou e) - XVII)			3.446.809,58
Limite não Cumprido (XIX) = (XVIII) (quando valor for inferior a zero)			0,00

*Col*

PPERCENTUAL DA RECEITA DE IMPOSTOS E TRANSFERÊNCIAS CONSTITUCIONAIS E LEGAIS APLICADO EM ASP(S)(XVI / III)\*100 (mínimo de 15% conforme LC nº 141/2012 ou % da Lei Orgânica Municipal) 23,27

CONTROLE DO VALOR REFERENTE AO PERCENTUAL MÍNIMO NÃO CUMPRIDO EM EXERCÍCIOS ANTERIORES PARA  
 FINS DE APLICAÇÃO DOS RECURSOS VINCULADOS CONFORME ARTIGOS 25 E 26 DA LC 141/2012

	LIMITE NÃO CUMPRIDO			
	SALDO INICIAL (h)	Despesas Custeadas no Exercício de Referência		SALDO FINAL (não aplicado) <sup>1</sup> (l)=(h-(i ou j))
		Empenhadas (i)	Liquidadas (j)	Pagas (k)
Diferença de limite não cumprido em 2023	0,00	0,00	0,00	0,00
Diferença de limite não cumprido em 2022	0,00	0,00	0,00	0,00
Diferença de limite não cumprido em Exercícios Anteriores	0,00	0,00	0,00	0,00
TOTAL DA DIFERENÇA DE LIMITE NÃO CUMPRIDO EM EXERCÍCIOS ANTERIORES (XX)	0,00	0,00	0,00	0,00

EXECUÇÃO DE RESTOS A PAGAR

EXERCÍCIO DO EMPENHO	valor Mínimo p/aplicação em ASP(S) (m)	Valor aplicado em ASP(S) no exercício (n)	Valor aplicado além do limite mínimo (o)=(n-m) se < 0 então (o) = 0	Total inscrito em RP no exercício (p)	RPNP Inscritos Indevidamente no exercício sem Disponibi- lidade Finan- ceira(q)=(XIII d)	Valor inscrito em RP considerado no limite (r)=(p-(o+q)) se < 0, (r)=0	Total de RP pagos (s)	Total de RP a pagar (t)	Total de RP cancelados ou prescritos (u)	Diferença entre valor aplicado além do limite e o total de RP cancelados (v)=((o+t)-u)
Empenhos de 2023	0,00	0,00	0,00	0,00	0,00	0,00	0,00	0,00	0,00	0,00
Empenhos de 2022	0,00	0,00	0,00	0,00	0,00	0,00	0,00	0,00	0,00	0,00
Empenhos de 2021	0,00	0,00	0,00	0,00	0,00	0,00	0,00	0,00	0,00	0,00
Empenhos de 2020	0,00	0,00	0,00	0,00	0,00	0,00	0,00	0,00	0,00	0,00
Empenhos de 2019 e anteriores	0,00	0,00	0,00	0,00	0,00	0,00	0,00	0,00	0,00	0,00

TOTAL DOS RESTOS A PAGAR CANCELADOS OU PRESCRITOS ATÉ O FINAL DO EXERCÍCIO ATUAL QUE AFETARAM O CUMPRIMENTO DO LIMITE (XXI) 0,00

TOTAL DOS RESTOS A PAGAR CANCELADOS OU PRESCRITOS ATÉ O FINAL DO EXERCÍCIO ANTERIOR QUE AFETARAM O CUMPRIMENTO DO LIMITE (XXII) 0,00

TOTAL DOS RESTOS A PAGAR CANCELADOS OU PRESCRITOS NO EXERCÍCIO ATUAL QUE AFETARAM O CUMPRIMENTO DO LIMITE (XXIII) = (XXI - XXII) 0,00

*[Handwritten signature and initials]*

CONTROLE DE RESTOS A PAGAR CANCELADOS OU PRESCRITOS CONSIDERADOS PARA FINS DE APLICAÇÃO DA DISPONIBILIDADE DE CAIXA CONFORME ARTIGO 24 Parágrafo 1º e 2º DA LC 141/2012	LIMITE NÃO CUMPRIDO			
	SALDO INICIAL (w)	Empenhadas (x)	Liquidadas (y)	Pagas (z)
Restos a pagar cancelados ou prescritos em 2023 a serem compensados (XXIV)	0,00	0,00	0,00	0,00
Restos a pagar cancelados ou prescritos em 2022 a serem compensados (XXV)	0,00	0,00	0,00	0,00
Restos a pagar cancelados ou prescritos em exercícios anteriores a serem compensados (XXVI)	0,00	0,00	0,00	0,00
TOTAL DE RESTOS A PAGAR CANCELADOS OU PRESCRITOS A COMPENSAR (XXVII)	0,00	0,00	0,00	0,00

RECEITAS ADICIONAIS PARA O FINANCIAMENTO DA SAÚDE NÃO COMPUTADAS NO CÁLCULO DO MÍNIMO	PREVISÃO INICIAL	PREVISÃO ATUALIZADA (c)	RECEITAS REALIZADAS	
			ATÉ O BIMESTRE (d)	% (d/c)*100
RECEITAS DE TRANSFERÊNCIAS PARA A SAÚDE (XXVIII)	9.645.000,00	9.645.000,00	6.720.706,25	69,68
Provenientes da União	9.645.000,00	9.645.000,00	6.720.706,25	69,68
Provenientes do Estado	0,00	0,00	0,00	0,00
Provenientes de Outros Municípios	0,00	0,00	0,00	0,00
RECEITAS DE OPERAÇÕES DE CRÉDITO INTERNAS E EXTERNAS VINCULADAS À SAÚDE (XXIX)	0,00	0,00	0,00	0,00
OUTRAS RECEITAS (XXX)	150.250,00	150.250,00	158.929,35	105,78
TOTAL DE RECEITAS ADICIONAIS PARA FINANCIAMENTO DA SAÚDE (XXXI)=(XXVIII+XXIX+XXX)	9.795.250,00	9.795.250,00	6.879.635,60	70,23

DESPESAS COM SAÚDE POR SUBFUNÇÕES E CATEGORIA ECONÔMICA NÃO COMPUTADAS NO CÁLCULO DO MÍNIMO	DOTAÇÃO INICIAL	DOTAÇÃO ATUALIZADA (c)	DESPESAS EMPENHADAS		DESPESAS LIQUIDADAS		DESPESAS PAGAS		INSCRITAS EM RESTOS A PAGAR	
			ATÉ O BIMESTRE (d)	% (d/c)x100	ATÉ O BIMESTRE (e)	% (e/c)x100	ATÉ O BIMESTRE (f)	% (f/c)x100	NÃO PROCESSADOS (g)	PROCESSADOS (g)
ATENÇÃO BÁSICA (XXXII)	4.487.500,00	5.721.744,26	5.718.116,66	99,94	5.593.418,99	97,76	5.562.193,77	97,21	124.697,67	124.697,67
Despesas Correntes	4.416.500,00	5.704.034,26	5.701.423,18	99,95	5.584.168,16	97,90	5.552.943,54	97,35	117.254,42	117.254,42
Despesas de Capital	71.000,00	17.710,00	16.693,48	94,26	9.250,23	52,23	9.250,23	52,23	7.443,25	7.443,25

*[Handwritten signatures and initials]*

RELATÓRIO RESUMIDO DA EXECUÇÃO ORÇAMENTÁRIA  
 DEMONSTRATIVO DAS RECEITAS E DESPESAS COM  
 AÇÕES E SERVIÇOS PÚBLICOS DE SAÚDE  
 ORÇAMENTOS FISCAL E DA SEGURIDADE SOCIAL  
 6º bimestre de 2023 (Novembro a Dezembro)

ASSISTÊNCIA HOSPITALAR E AMBULATORIAL (XXXIII)	2.727.000,00	1.666.215,58	99,23	1.591.755,12	95,53	1.529.590,60	91,80	61.690,02
Despesas Correntes	2.495.000,00	1.655.815,58	99,48	1.589.820,40	96,01	1.527.655,88	92,26	57.316,18
Despesas de Capital	232.000,00	10.400,00	60,66	1.934,72	18,60	1.934,72	18,60	4.373,84
SUPORE PROFILÁTICO E TERAPÊUTICO (XXXIV)	15.000,00	7.010,00	0,00	0,00	0,00	0,00	0,00	0,00
Despesas Correntes	15.000,00	7.010,00	0,00	0,00	0,00	0,00	0,00	0,00
Despesas de Capital	0,00	0,00	0,00	0,00	0,00	0,00	0,00	0,00
VIGILANCIA SANITARIA (XXXV)	0,00	0,00	0,00	0,00	0,00	0,00	0,00	0,00
Despesas Correntes	0,00	0,00	0,00	0,00	0,00	0,00	0,00	0,00
Despesas de Capital	0,00	0,00	0,00	0,00	0,00	0,00	0,00	0,00
VIGILANCIA EPIDEMIOLÓGICA (XXXVI)	840.500,00	352.829,00	98,30	346.457,66	98,19	332.725,02	94,30	384,00
Despesas Correntes	840.000,00	352.329,00	98,44	346.457,66	98,33	332.725,02	94,44	384,00
Despesas de Capital	500,00	500,00	0,00	0,00	0,00	0,00	0,00	0,00
ALIMENTAÇÃO E NUTRIÇÃO (XXXVII)	0,00	0,00	0,00	0,00	0,00	0,00	0,00	0,00
Despesas Correntes	0,00	0,00	0,00	0,00	0,00	0,00	0,00	0,00
Despesas de Capital	0,00	0,00	0,00	0,00	0,00	0,00	0,00	0,00
OUTRAS SUBFUNÇÕES (XXXVIII)	1.760.250,00	73.864,33	96,10	70.983,73	96,10	70.983,73	96,10	0,00
Despesas Correntes	160.250,00	11.834,91	96,11	11.374,41	96,11	11.374,41	96,11	0,00
Despesas de Capital	1.600.000,00	62.029,42	96,10	59.609,32	96,10	59.609,32	96,10	0,00
<b>TOTAL DAS DESPESAS NÃO COMPUTADAS NO CÁLCULO DO MÍNIMO</b> (XXXIX)=(XXXII+XXXIII+XXXIV+XXXV+XXXVI+XXXVII+XXXVIII)	<b>9.830.250,00</b>	<b>7.821.663,17</b>	<b>99,59</b>	<b>7.602.615,50</b>	<b>97,20</b>	<b>7.495.493,12</b>	<b>95,83</b>	<b>186.771,69</b>

DESPESAS TOTAIS COM SAÚDE EXECUTADAS COM RECURSOS PRÓPRIOS E COM RECURSOS TRANSFERIDOS DE OUTROS ENTES	DOTAÇÃO INICIAL	DOTAÇÃO ATUALIZADA (c)	DESPESAS EMPENHADAS		DESPESAS LIQUIDADAS		DESPESAS PAGAS		INSCRITAS EM RESTOS A PAGAR NÃO PROCESSADOS (g)
			ATÉ O BIMESTRE (d)	% (d/c)x100	ATÉ O BIMESTRE (e)	% (e/c)x100	ATÉ O BIMESTRE (f)	% (f/c)x100	
ATENÇÃO BÁSICA (XI)=(IV + XXXII)	6.368.000,00	6.556.534,46	6.546.788,25	99,85	6.421.169,43	97,94	6.298.766,25	96,07	125.618,82
ASSISTÊNCIA HOSPITALAR E AMBULATORIAL (XLI)=(V + XXXIII)	5.307.331,40	5.275.943,21	5.214.113,63	98,83	5.142.598,45	97,47	5.037.494,37	95,48	71.515,18
SUPORE PROFILÁTICO E TERAPÊUTICO (XLII)=(VI + XXXIV)	15.000,00	7.010,00	0,00	0,00	0,00	0,00	0,00	0,00	0,00
VIGILANCIA SANITARIA (XLIII)=(VII + XXXV)	0,00	0,00	0,00	0,00	0,00	0,00	0,00	0,00	0,00
VIGILANCIA EPIDEMIOLÓGICA (XLIV)=(VIII + XXXVI)	932.000,00	569.122,87	556.989,99	97,87	556.605,99	97,80	555.868,23	94,16	384,00
ALIMENTAÇÃO E NUTRIÇÃO (XLV)=(XIX + XXXVII)	0,00	0,00	0,00	0,00	0,00	0,00	0,00	0,00	0,00
OUTRAS SUBFUNÇÕES (XLVI)=(X + XXXVIII)	4.750.250,00	5.192.729,54	5.166.621,31	99,50	4.855.630,53	93,51	4.732.461,12	91,14	310.990,78

*Col*

Ceará  
Governo Municipal de Cariús  
ConsolidadoRELATÓRIO RESUMIDO DA EXECUÇÃO ORÇAMENTÁRIA  
DEMONSTRATIVO DAS RECEITAS E DESPESAS COM  
AÇÕES E SERVIÇOS PÚBLICOS DE SAÚDE  
ORÇAMENTOS FISCAL E DA SEGURIDADE SOCIAL  
6º bimestre de 2023 (Novembro a Dezembro)

Pag.: 0006

TOTAL DAS DESPESAS COM SAÚDE (XLVII)=(XI + XXXIX)	17.372.581,40	17.601.340,08	17.484.513,18	99,34	16.976.004,40	96,45	16.604.589,97	94,34	508.508,78
---	---------------	---------------	---------------	-------	---------------	-------	---------------	-------	------------

FONTE: SISTEMA: Aspec Informática - UNIDADE RESPONSÁVEL: Prefeitura Municipal de Cariús - DATA DA EMISSÃO: 26/01/2024 - HORA DA EMISSÃO: 15:57:36

## Notas:

(1) Nos cinco primeiros bimestres do exercício, o acompanhamento será feito com base na despesa liquidada.  
No último bimestre do exercício, o valor deverá corresponder ao total da despesa empenhada.

(2) Até o exercício de 2018, o controle da execução dos restos a pagar considerava apenas os valores dos restos a pagar não processados (regra antiga).  
A partir do exercício de 2019, o controle da execução dos restos a pagar considera os restos a pagar processados e não processados (regra nova).

  
ANTONIO WILAMAR PALÁCIO DE OLIVEIRA  
PREFEITO MUNICIPAL  
CAUBI EDUARDO DE CASTRO NETO S/S LTDA  
ASSESSORIA CONTÁBIL  
MARIA DO CARMO DE OLIVEIRA FERREIRA  
SECRETÁRIA DE ADMINISTRAÇÃO E FINANÇAS

RREO - Anexo 13 (Lei no. 11.079 de 30.12.2004, arts 22,25 e 28 )

R\$ 1,00

IMPACTOS DAS CONTRATAÇÕES DE PPP	SALDO TOTAL EM		SALDO FINAL EM 2023										
	31 DE DEZEMBRO DO EXERCÍCIO ANTERIOR	Até o bimestre	<2024>	<2025>	<2026>	<2027>	<2028>	<2029>	<2030>	<2031>	<2032>		
<b>TOTAL DE ATIVOS</b>	0,00	0,00											
Ativos constituídos pela SPE	0,00	0,00											
<b>TOTAL DE PASSIVOS</b>	0,00	0,00											
Obrigações decorrentes de ativos constituídos pela SPE	0,00	0,00											
Provisões de PPP	0,00	0,00											
Outros passivos	0,00	0,00											
<b>ATOS POTENCIAIS PASSIVOS</b>	0,00	0,00											
Obrigações contratuais	0,00	0,00											
Riscos não Provisionados	0,00	0,00											
Garantias concedidas	0,00	0,00											
Outros Passivos Contingentes	0,00	0,00											
<b>DESPESAS DE PPP</b>			EXERCÍCIO ANTERIOR	EXERCÍCIO CORRENTE (2023)	<2024>	<2025>	<2026>	<2027>	<2028>	<2029>	<2030>	<2031>	<2032>
<b>DO ENTE FEDERADO, EXCETO ESTATAIS NÃO DEPENDENTES</b>													
(I) = (I.1 + I.2)			0,00	0,00									
Contratadas (I.1)			0,00	0,00									
A Contratar (I.2)			0,00	0,00									
<b>DAS ESTATAIS NÃO-DEPENDENTES (II) = (II.1 + II.2)</b>			0,00	0,00									
Contratadas (II.1)			0,00	0,00									
A Contratar (II.2)			0,00	0,00									
<b>TOTAL DAS DESPESAS DE PPP (III) = (I + II)</b>			0,00	0,00									
<b>RECEITA CORRENTE LÍQUIDA (RCL) (IV)</b>			74.655.204,96	75.938.679,60									

*[Handwritten signature]*





PREFEITURA MUNICIPAL DE CARIÚS


Ceará  
Governo Municipal de Cariús  
Consolidado


RELATÓRIO RESUMIDO DA EXECUÇÃO ORÇAMENTÁRIA  
DEMONSTRATIVO DAS PARCERIAS PÚBLICO-PRIVADAS  
ORÇAMENTOS FISCAL E DA SEGURIDADE SOCIAL  
6º bimestre de 2023 (Novembro a Dezembro)

TOTAL DAS DESPESAS CONSIDERADAS PARA O LIMITE (I)	0,00	0,00
TOTAL DAS DESPESAS CONSIDERADAS PARA O LIMITE / RCL (%) (V) = (I / IV)	0,00	0,00

FONTE: SISTEMA: Aspec Informática - UNIDADE RESPONSÁVEL: Prefeitura Municipal de Cariús - DATA DA EMISSÃO: 26/01/2024 - HORA DA EMISSÃO: 16:04:01

NOTA:

  
ANTONIO WILMAR PALACIO DE OLIVEIRA  
PREFEITO MUNICIPAL

  
CAUBI EDUARDO DE CASTRO NETO S/S LTDA  
ASSESSORIA CONTABIL

  
MARIA DO CARMO DE OLIVEIRA FERREIRA  
SECRETÁRIA DE ADMINISTRAÇÃO E FINANÇAS

RRRO - Anexo 14 (LRF, Art. 48)

R\$ 1,00

BALANÇO ORÇAMENTÁRIO		Até o Bimestre
<b>RECEITAS</b>		
Previsão Inicial		82.475.676,00
Previsão Atualizada		82.475.676,00
Receitas Realizadas		81.446.632,22
Deficit Orçamentário		0,00
Saldos de Exercícios Anteriores (utilizados para créditos Adicionais)		0,00
<b>DESPESAS</b>		
Dotação Inicial		82.475.676,00
Dotação Atualizada		82.475.676,00
Despesas Empenhadas		78.326.500,04
Despesas Liquidadas		77.392.626,48
Despesas Pagas		76.552.042,49
Superavit Orçamentário		3.120.132,18
<b>DESPESAS POR FUNÇÃO/SUBFUNÇÃO</b>		
Despesas Empenhadas		78.326.500,04
Despesas Liquidadas		77.392.626,48
<b>RECEITA CORRENTE LÍQUIDA - RCL</b>		
Receita Corrente Líquida		75.938.679,60
Receita Corrente Líquida Ajustada para Cálculo dos Limites de Endividamento		75.438.679,60
Receita Corrente Líquida Ajustada para Cálculo dos Limites da Despesa com Pessoa		73.400.075,60
<b>RECEITAS E DESPESAS DOS REGIME PRÓPRIO DE PREVIDÊNCIA DOS SERVIDORES</b>		
Fundo em Capitalização (PLANO PREVIDENCIÁRIO)		
Receitas Previdenciárias Realizadas		0,00
Despesas Previdenciárias Empenhadas		0,00
Despesas Previdenciárias Liquidadas		0,00

Ceará  
 Governo Municipal de Cariús  
 Consolidação

RELATÓRIO RESUMIDO DA EXECUÇÃO ORÇAMENTÁRIA  
 DEMONSTRATIVO SIMPLIFICADO DO REL. RESUMIDO DA EXECUÇÃO ORÇAMENTÁRIA  
 ORÇAMENTOS FISCAL E DA SEGURIDADE SOCIAL  
 6º bimestre de 2023 (Novembro a Dezembro)

Despesas Previdenciárias Pagas	0,00
Resultado Previdenciário	0,00
Fundo em Repartição (PLANO FINANÇEIRO)	
Receitas Previdenciárias Realizadas	0,00
Despesas Previdenciárias Empenhadas	0,00
Despesas Previdenciárias Liquidadas	0,00
Despesas Previdenciárias Pagas	0,00
Resultado Previdenciário	0,00

RESULTADOS PRIMÁRIO E NOMINAL	Meta fixada no Anexo de Metas Fiscais da LDO (a)	Resultado apurado até o bimestre (b)	% em relação (b/a)
Resultado Primário (sem RPPS) - Acima da Linha	561.556,00	-7.375.695,67	-1.313,44 %
Resultado Nominal (sem RPPS) - Acima da Linha	931.120,00	-5.648.643,50	-606,65 %

RESTOS A PAGAR POR PODER E MINISTÉRIO PÚBLICO	Inscrição	Cancelamento Até o Bimestre	Pagamento Até o Bimestre	Saldo a Pagar
RESTOS A PAGAR PROCESSADOS				
Poder Executivo	4.212.501,35	40,20	4.040.815,05	171.646,10
Poder Legislativo	4.212.461,15	0,00	4.040.815,05	171.646,10
Poder Judiciário	40,20	40,20	0,00	0,00
Ministério Público	0,00	0,00	0,00	0,00
Defensoria Pública	0,00	0,00	0,00	0,00
RESTOS A PAGAR NÃO PROCESSADOS				
Poder Executivo	6.066.230,98	74.740,20	4.371.758,69	1.619.732,09
Poder Legislativo	6.066.190,78	74.700,00	4.371.758,69	1.619.732,09
	40,20	40,20	0,00	0,00

*[Handwritten signatures and marks]*

Ceará  
Governo Municipal de Cariús  
ConsolidadoRELATÓRIO RESUMIDO DA EXECUÇÃO ORÇAMENTÁRIA  
DEMONSTRATIVO SIMPLIFICADO DO REL. RESUMIDO DA EXECUÇÃO ORÇAMENTÁRIA  
ORÇAMENTOS FISCAL E DA SEGURIDADE SOCIAL  
6º bimestre de 2023 (Novembro a Dezembro)

Pag.: 0003

Poder Judiciário	0,00	0,00	0,00	0,00	0,00
Ministério Público	0,00	0,00	0,00	0,00	0,00
Defensoria Pública	0,00	0,00	0,00	0,00	0,00
<b>TOTAL</b>	<b>10.278.732,33</b>	<b>74.780,40</b>	<b>8.412.573,74</b>	<b>1.791.378,19</b>	

DESPESAS COM MANUTENÇÃO E DESENVOLVIMENTO DO ENSINO	Valor Apurado Até o Bimestre	Limites Constitucionais Anuais	
		% Mínimo a Aplicar no Exercício	% Aplicado Até o Bimestre
Mínimo Anual de < 25% > das Receitas de Impostos na Manutenção e Desenvolvimento do Ensino	13.515.921,65	25%	30,53
Mínimo Anual de 70% do FUNDEB na Remuneração dos Profissionais da Educação Básica	18.023.437,49	70%	75,95
Percentual de 50% da Complementação da União ao FUNDEB (VAAT) na Educação Infantil	0,00	50%	0,00
Mínimo de 15% da Complementação da União ao FUNDEB (VAAT) em Despesa de Capital	2.310.413,14	15%	35,88

RECEITAS DE OPERAÇÕES DE CRÉDITO E DESPESAS DE CAPITAL	Valor Apurado no Exercício	Saldo não realizado
Receitas de Operações de Crédito	2.300.000,00	-2.300.000,00
Despesa de Capital Líquida	15.297.517,81	587.715,45

PROJEÇÃO ATUARIAL DOS REGIMES DE PREVIDÊNCIA	EXERCÍCIO	100.º EXERCÍCIO	200.º EXERCÍCIO	350.º EXERCÍCIO
Fundo em Capitalização (Plano Previdenciário)				
Receitas Previdenciárias (I)	0,00	0,00	0,00	0,00
Despesas Previdenciárias (II)	0,00	0,00	0,00	0,00
Resultado Previdenciário (I - II)	0,00	0,00	0,00	0,00
Fundo em Repartição (Plano Financeiro)				
Receitas Previdenciárias				
Despesas Previdenciárias				
Resultado Previdenciário				

Valor Apurado | Saldo

*CEL*

RECEITA DA ALIENAÇÃO DE ATIVOS E APLICAÇÃO DOS RECURSOS	no Exercício	a Realizar
Receitas da Alienação de Ativos Aplicação dos Recursos da Alienação de Ativos	0,00	0,00

DESPESAS COM AÇÕES E SERVIÇOS PÚBLICOS DE SAÚDE	Valor Apurado Até o Bimestre	Limite Constitucional Anual	
		% Mínimo a Aplicar no Exercício	% Aplicado Até o Bimestre
Despesas com Ações e Serviços Públicos de Saúde executadas com recursos de impostos	9.695.125,99	15,00 %	23,27 %

DESPESAS DE CARÁTER CONTINUADO DERIVADAS DE PPP	Valor Apurado no Exercício Corrente
Total das Despesas Consideradas para o Limite / RCL (%)	

FONTE: SISTEMA: Aspec Informática - UNIDADE RESPONSÁVEL: Prefeitura Municipal de Carius - DATA DA EMISSÃO: 26/01/2024 - HORA DA EMISSÃO: 16:25:23

RELATÓRIO RESUMIDO DA EXECUÇÃO ORÇAMENTÁRIA  
DEMONSTRATIVO SIMPLIFICADO DO REL. RESUMIDO DA EXECUÇÃO ORÇAMENTÁRIA  
ORÇAMENTOS FISCAL E DA SEGURIDADE SOCIAL  
6º bimestre de 2023 (Novembro a Dezembro)

  
ANTÔNIO WILAMAR PALÁCIO DE OLIVEIRA  
PREFEITO MUNICIPAL

  
CAUBI EDUARDO DE CASTRO NETO S/S LTDA  
ASSESSORIA CONTÁBIL

  
MARIA DO CARMO DE OLIVEIRA FERREIRA  
SECRETÁRIA DE ADMINISTRAÇÃO E FINANÇAS