



PREFEITURA DE CARIÚS  
**JUNTOS**  
VENCENDO OS DESAFIOS



---

---

# RREO

(RELATÓRIO RESUMIDO DA  
EXECUÇÃO ORÇAMENTÁRIA)

**3º BIMESTRE**

25 DE MARÇO DE 1955

**2024**

**(Maio à Junho)**



---

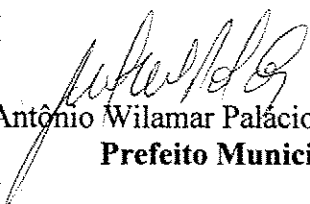
---

## EDITAL DE PUBLICAÇÃO

O prefeito Municipal de Cariús, no uso de suas atribuições que lhe são conferidas pela Lei Orgânica Municipal, e de conformidade com a determinação contida na Lei complementar Nº 101, DE 04 DE MAIO de 2000 (Lei de Responsabilidade Fiscal), **AUTORIZA** a publicação mediante afixação na Secretaria da Câmara e da Prefeitura Municipal, na mídia eletrônica, com os seguintes endereços na INTERNET: [www.carius.ce.gov.br](http://www.carius.ce.gov.br), e em demais locais de amplo acesso público, de acordo com instrução normativa TCE-CE nº 01 de 09 de maio de 2023, para a divulgação nesta data dos, referente ao **RREO – Relatório Resumido de Execução Orçamentária** (arts.52 e 53, Lei Complementar nº 101/2000), referente ao **3º Bimestre/2024**.

Paço da PREFEITURA MUNICIPAL DE CARIÚS, em 30 de julho de 2024.

Atenciosamente;

  
Antônio Wilamar Palácio de Oliveira  
Prefeito Municipal

RECEITAS ORÇAMENTÁRIAS	PREVISÃO INICIAL	PREVISÃO ATUALIZADA (a)	RECEITAS REALIZADAS				SALDO A REALIZAR (a-c)
			NO BIMESTRE (b)	% b/a	ATÉ O BIMESTRE (c)	% c/a	
RECEITAS (exceto intra-orçamentárias) (I)	99.201.714,01	99.201.714,01	16.632.790,02	16,77	49.029.425,98	49,42	50.172.288,03
RECEITAS CORRENTES	80.318.714,01	80.318.714,01	14.462.406,83	17,96	44.726.965,39	55,55	35.791.748,62
IMPOSTOS, TAXAS E CONTRIBUIÇÕES DE MELHORIA	2.880.450,00	2.880.450,00	333.707,92	11,59	1.129.399,92	39,21	1.751.050,08
Impostos	2.736.400,00	2.736.400,00	320.338,14	11,71	1.088.854,96	39,79	1.647.545,04
Taxas	144.050,00	144.050,00	13.369,78	9,28	40.544,96	28,15	103.505,04
Contribuição de melhoria	0,00	0,00	0,00	0,00	0,00	0,00	0,00
CONTRIBUIÇÕES	660.000,00	660.000,00	154.656,34	23,43	424.935,53	64,38	235.064,47
Contribuições sociais	0,00	0,00	0,00	0,00	0,00	0,00	0,00
Contribuições econômicas	0,00	0,00	0,00	0,00	0,00	0,00	0,00
Contribuição para entidades privadas de serviços social e de formação profissional	0,00	0,00	0,00	0,00	0,00	0,00	0,00
Contribuição para o custeio do serviço de iluminação pública	0,00	0,00	0,00	0,00	0,00	0,00	0,00
RECEITA PATRIMONIAL	660.000,00	660.000,00	154.656,34	23,43	424.935,53	64,38	235.064,47
Exploração do Patrimônio Imobiliário do Estado	198.200,00	198.200,00	611.784,61	308,67	1.389.275,34	801,85	-1.391.075,34
Valores mobiliários	21.700,00	21.700,00	1.746,00	8,05	4.146,75	19,11	17.553,25
Delegação de Serviços Públicos Mediante Concessão, Permissão, Autorização ou Licença	176.500,00	176.500,00	610.038,61	345,63	1.585.128,59	898,09	-1.408.628,59
Exploração de Recursos Naturais	0,00	0,00	0,00	0,00	0,00	0,00	0,00
Exploração do Patrimônio Intangível	0,00	0,00	0,00	0,00	0,00	0,00	0,00
Cessão de Direitos	0,00	0,00	0,00	0,00	0,00	0,00	0,00
Demais Receitas Patrimoniais	0,00	0,00	0,00	0,00	0,00	0,00	0,00
RECEITA AGROPECUÁRIA	0,00	0,00	0,00	0,00	0,00	0,00	0,00
RECEITA INDUSTRIAL	0,00	0,00	0,00	0,00	0,00	0,00	0,00
RECEITA DE SERVIÇOS	10.000,00	10.000,00	0,00	0,00	0,00	0,00	10.000,00
Serviços Administrativos e Comerciais Gerais	10.000,00	10.000,00	0,00	0,00	0,00	0,00	10.000,00
Serviços e Atividades Referentes à Navegação e ao Transporte	0,00	0,00	0,00	0,00	0,00	0,00	0,00
Serviços e Atividades Referentes à Saúde	0,00	0,00	0,00	0,00	0,00	0,00	0,00
Serviços e Atividades Financeiras	0,00	0,00	0,00	0,00	0,00	0,00	0,00
Outros Serviços	0,00	0,00	0,00	0,00	0,00	0,00	0,00
TRANSFERÊNCIAS CORRENTES	76.349.964,01	76.349.964,01	13.282.565,17	17,40	41.340.401,31	54,15	35.009.562,70

RELATÓRIO RESUMIDO DA EXECUÇÃO ORÇAMENTÁRIA  
 BALANÇO ORÇAMENTÁRIO  
 ORÇAMENTOS FISCAL E DA SEGURIDADE SOCIAL  
 3º bimestre de 2024 (Maio a Junho)

	60.464.464,01	60.464.464,01	9.240.666,22	15,28	29.346.937,93	48,54	31.117.526,08
Transferências da União e de suas Entidades e de suas Entidades	7.102.080,00	7.102.080,00	1.603.947,40	22,58	4.647.669,60	65,44	2.454.410,40
Transferências dos Municípios e de suas Entidades e de suas Entidades	0,00	0,00	0,00	0,00	0,00	0,00	0,00
Transferências de Instituições Privadas	0,00	0,00	0,00	0,00	0,00	0,00	0,00
Transferências de Outras Instituições Públicas	8.783.420,00	8.783.420,00	2.437.951,55	27,76	7.345.793,78	83,63	1.437.626,22
Transferências do Exterior	0,00	0,00	0,00	0,00	0,00	0,00	0,00
Outras transferências	0,00	0,00	0,00	0,00	0,00	0,00	0,00
OUTRAS RECEITAS CORRENTES	420.100,00	420.100,00	79.692,79	18,97	742.933,29	57,83	177.146,71
Multas Administrativas, Contratuais e Judiciais	20.100,00	20.100,00	0,00	0,00	9.888,19	49,19	10.211,81
Indenizações, Restituições e Ressarcimentos	400.000,00	400.000,00	79.692,79	19,92	233.055,10	58,27	166.934,90
Bens, Direitos e Valores Incorporados ao Patrimônio Público	0,00	0,00	0,00	0,00	0,00	0,00	0,00
Multas e Juros de Mora das Receitas de Capital	0,00	0,00	0,00	0,00	0,00	0,00	0,00
Demais Receitas Correntes	0,00	0,00	0,00	0,00	0,00	0,00	0,00
RECEITAS DE CAPITAL	18.683.000,00	18.683.000,00	2.170.383,19	11,62	4.302.460,59	23,03	14.380.539,41
OPERÇÕES DE CRÉDITO	5.000.000,00	5.000.000,00	0,00	0,00	1.500.000,00	30,00	3.500.000,00
Operações de crédito - Mercado Interno	5.000.000,00	5.000.000,00	0,00	0,00	1.500.000,00	30,00	3.500.000,00
Operações de crédito - Mercado Externo	0,00	0,00	0,00	0,00	0,00	0,00	0,00
ALIEÇÃO DE BENS	0,00	0,00	0,00	0,00	0,00	0,00	0,00
Alienação de Bens Móveis	0,00	0,00	0,00	0,00	0,00	0,00	0,00
Alienação de Bens Imóveis	0,00	0,00	0,00	0,00	0,00	0,00	0,00
Alienação de Bens Intangíveis	0,00	0,00	0,00	0,00	0,00	0,00	0,00
AMORTIZAÇÕES DE EMPRÉSTIMOS	0,00	0,00	0,00	0,00	0,00	0,00	0,00
TRANSFERÊNCIAS DE CAPITAL	13.683.000,00	13.683.000,00	2.170.383,19	15,86	2.802.460,59	20,48	10.880.539,41
Transferências da União e de suas Entidades e de suas Entidades	13.403.000,00	13.403.000,00	2.170.383,19	16,19	2.802.460,59	20,91	10.600.539,41
Transferências dos Municípios e de suas Entidades e de suas Entidades	280.000,00	280.000,00	0,00	0,00	0,00	0,00	280.000,00
Transferências de Instituições Privadas	0,00	0,00	0,00	0,00	0,00	0,00	0,00
Transferências de Outras Instituições Públicas	0,00	0,00	0,00	0,00	0,00	0,00	0,00
Transferências do Exterior	0,00	0,00	0,00	0,00	0,00	0,00	0,00
Demais Transferências de Capital	0,00	0,00	0,00	0,00	0,00	0,00	0,00
OUTRAS RECEITAS DE CAPITAL	0,00	0,00	0,00	0,00	0,00	0,00	0,00
Ingresso de Recursos de Capital Social	0,00	0,00	0,00	0,00	0,00	0,00	0,00
Remuneração das Disponibilidades do Tesouro	0,00	0,00	0,00	0,00	0,00	0,00	0,00
Resgate de Títulos do Tesouro	0,00	0,00	0,00	0,00	0,00	0,00	0,00
Demais Receitas de Capital	0,00	0,00	0,00	0,00	0,00	0,00	0,00

*[Handwritten signature]*

RECEITAS (intra-orçamentárias) (II)	0,00		0,00		0,00		0,00		0,00		0,00	
SUBTOTAL DAS RECEITAS (III) = (I + II)	99.201.714,01	99.201.714,01	16.632.790,02	16,77	49.029.425,98	49,42	50.172.288,03					
OPERÇÕES DE CRÉDITO / REFINANCIAMENTO (IV)												
OPERÇÕES DE CRÉDITO - MERCADO INTERNO												
Mobiliária												
Contratual												
OPERÇÕES DE CRÉDITO - MERCADO EXTERNO												
Mobiliária												
Contratual												
TOTAL DAS RECEITAS (V) = (III + IV)	99.201.714,01	99.201.714,01	16.632.790,02	16,77	49.029.425,98	49,42	50.172.288,03					
DÉFICIT (VI) (I)	-	-	-	-	0,00	-	-					
TOTAL COM DÉFICIT (VII) = (V+VI)	99.201.714,01	99.201.714,01	16.632.790,02	16,77	49.029.425,98	49,42	50.172.288,03					
SALDOS DE EXERCÍCIOS ANTERIORES												
Recursos arrecadados em exercícios anteriores - RPPS		0,00	-	-	0,00	-	-					
Superávit financeiro utilizado para créditos adicionais		0,00	-	-	0,00	-	-					
DESPESAS ORÇAMENTÁRIAS	DOTAÇÃO INICIAL (d)	DOTAÇÃO ATUALIZADA (e)	DESPESAS EMPENHADAS		DESPESAS LIQUIDADAS		SALDO		DESPESAS PAGAS ATÉ O BIMESTRE (j)			
			NO BIMESTRE	ATÉ O BIMESTRE (f)	NO BIMESTRE	ATÉ O BIMESTRE (h)	(i)=(e-h)					
DESPESAS (exceto intr	99.201.714,01	99.201.714,01	12.197.387,74	54.367.097,06	13.255.966,47	35.092.924,39	64.108.789,82	34.158.716,20				
orçamentárias)(VIII)	65.390.340,61	67.359.610,64	9.660.146,25	47.477.051,87	11.061.222,59	29.102.644,97	38.176.965,72	28.255.014,67				
DESPESAS CORRENTES	36.204.328,81	37.589.928,82	5.913.248,41	29.875.848,99	6.445.703,10	17.113.298,42	20.476.630,40	16.473.113,95				
Pessoal e encargos so	500.000,00	500.000,00	0,00	499.999,99	70.419,79	228.208,42	271.791,58	228.208,42				
Juros e encargos da d	28.686.011,80	29.269.681,82	3.746.897,84	17.101.202,89	4.545.009,70	11.841.138,08	17.428.543,74	11.553.692,30				
Outras despesas corre	33.357.105,20	31.387.835,17	2.537.240,99	6.890.045,19	2.194.743,88	5.910.279,27	25.477.555,90	5.903.701,53				
DESPESAS DE CAPITAL	31.674.151,20	29.704.885,17	2.401.299,74	5.784.563,22	1.968.217,14	5.297.407,99	24.407.478,08	5.290.829,35				
Investimentos	481.050,00	481.050,00	0,00	0,00	0,00	0,00	481.050,00	0,00				
Inversões financeiras	1.201.900,00	1.201.900,00	135.941,25	1.105.481,97	226.526,74	612.872,18	589.027,82	612.872,18				
Amortização de dívida												

RESERVA DE CONTIGÊNCIA DESPESAS (intra- orçamentárias)(IX)	454.268,20	454.268,20	0,00	0,00	454.268,20	0,00	0,00	454.268,20	0,00
SUBTOTAL DAS DESPESAS(X)=(VIII+IX)	99.201.714,01	99.201.714,01	12.197.387,24	54.367.097,06	44.834.616,95	13.255.966,47	35.092.924,19	64.108.789,82	34.158.716,20
AMORTIZAÇÃO DA DÍVIDA REFINANCIAMENTO (XI) AMORT. DA DÍVIDA INT Divida mobiliária Divida contratual									
AMORT. DA DÍVIDA EXT Divida mobiliária Divida contratual									
TOTAL DAS DESPESAS (XII)=(X+XI)	99.201.714,01	99.201.714,01	12.197.387,24	54.367.097,06	44.834.616,95	13.255.966,47	35.092.924,19	64.108.789,82	34.158.716,20
SUPERAVIT (XIII)	-	-	-	0,00	-	-	13.936.501,79	-	14.870.709,78
TOTAL COM SUPERAVIT (XIV)=(XII+XIII)	99.201.714,01	99.201.714,01	12.197.387,24	54.367.097,06	44.834.616,95	13.255.966,47	49.029.425,98	64.108.789,82	49.029.425,98
RESERVA DO RPPS	0,00	0,00	0,00	0,00	0,00	0,00	0,00	0,00	0,00

FONTE: SISTEMA: Aspec Informática - UNIDADE RESPONSÁVEL: Prefeitura Municipal de Cariús - DATA DA EMISSÃO: 25/07/2024 - HORA DA EMISSÃO: 16:30:17  
 (1) O déficit será apurado pela diferença entre a receita realizada e a despesa liquidada nos cinco primeiros bimestres e a despesa empenhada no último bimestre.  
 NOTA:

	PREVISÃO INICIAL	PREVISÃO ATUALIZADA (a)	RECEITAS REALIZADAS			SALDO A REALIZAR (a-c)
			NO BIMESTRE (b)	% b/a	ATÉ O BIMESTRE (c)	
<b>RECEITAS INTRA-ORÇAMENTÁRIAS</b>						
RECEITAS (intra-orçamentárias) (II)	0,00	0,00	0,00	0,00	0,00	0,00
RECEITAS CORRENTES	0,00	0,00	0,00	0,00	0,00	0,00
IMPOSTOS, TAXAS E CONTRIBUIÇÕES DE MELHORIA	0,00	0,00	0,00	0,00	0,00	0,00
Impostos	0,00	0,00	0,00	0,00	0,00	0,00
Taxas	0,00	0,00	0,00	0,00	0,00	0,00
Contribuição de melhoria	0,00	0,00	0,00	0,00	0,00	0,00
CONTRIBUIÇÕES	0,00	0,00	0,00	0,00	0,00	0,00
Contribuições sociais	0,00	0,00	0,00	0,00	0,00	0,00
Contribuições econômicas	0,00	0,00	0,00	0,00	0,00	0,00
Contribuição para entidades privadas de serviços social e de formação profissional	0,00	0,00	0,00	0,00	0,00	0,00
Contribuição para o custeio do serviço de iluminação pública	0,00	0,00	0,00	0,00	0,00	0,00
RECEITA PATRIMONIAL	0,00	0,00	0,00	0,00	0,00	0,00
Exploração do Patrimônio Imobiliário do Estado	0,00	0,00	0,00	0,00	0,00	0,00
Valores mobiliários	0,00	0,00	0,00	0,00	0,00	0,00
Delegação de Serviços Públicos Mediante Concessão, Permissão, Autorização ou Licença	0,00	0,00	0,00	0,00	0,00	0,00
Exploração de Recursos Naturais	0,00	0,00	0,00	0,00	0,00	0,00
Exploração do Patrimônio Intangível	0,00	0,00	0,00	0,00	0,00	0,00
Cessão de Direitos	0,00	0,00	0,00	0,00	0,00	0,00
Demais Receitas Patrimoniais	0,00	0,00	0,00	0,00	0,00	0,00
RECEITA AGROPECUÁRIA	0,00	0,00	0,00	0,00	0,00	0,00
RECEITA INDUSTRIAL	0,00	0,00	0,00	0,00	0,00	0,00
RECEITA DE SERVIÇOS	0,00	0,00	0,00	0,00	0,00	0,00
Serviços Administrativos e Comerciais Gerais	0,00	0,00	0,00	0,00	0,00	0,00
Serviços e Atividades Referentes à Navegação e ao Transporte	0,00	0,00	0,00	0,00	0,00	0,00
Serviços e Atividades Referentes à Saúde	0,00	0,00	0,00	0,00	0,00	0,00
Serviços e Atividades Financeiras	0,00	0,00	0,00	0,00	0,00	0,00
Outros Serviços	0,00	0,00	0,00	0,00	0,00	0,00
TRANSFERÊNCIAS CORRENTES	0,00	0,00	0,00	0,00	0,00	0,00
Transferências da União e de suas Entidades	0,00	0,00	0,00	0,00	0,00	0,00
Transferências dos Estados e do Distrito Federal	0,00	0,00	0,00	0,00	0,00	0,00

*[Handwritten signature]*


RELATÓRIO RESUMIDO DA EXECUÇÃO ORÇAMENTÁRIA  
 BALANÇO ORÇAMENTÁRIO  
 ORÇAMENTOS FISCAL E DA SEGURIDADE SOCIAL  
 3º bimestre de 2024 (Maio a Junho)


de suas Entidades	0,00	0,00	0,00	0,00	0,00	0,00	0,00	0,00	0,00
Transferências dos Municípios e de suas Entidades	0,00	0,00	0,00	0,00	0,00	0,00	0,00	0,00	0,00
Transferências de Instituições Privadas	0,00	0,00	0,00	0,00	0,00	0,00	0,00	0,00	0,00
Transferências de Outras Instituições Públicas	0,00	0,00	0,00	0,00	0,00	0,00	0,00	0,00	0,00
Transferências do Exterior	0,00	0,00	0,00	0,00	0,00	0,00	0,00	0,00	0,00
Outras transferências	0,00	0,00	0,00	0,00	0,00	0,00	0,00	0,00	0,00
OUTRAS RECEITAS CORRENTES	0,00	0,00	0,00	0,00	0,00	0,00	0,00	0,00	0,00
Multas Administrativas, Contratuais e Judiciais	0,00	0,00	0,00	0,00	0,00	0,00	0,00	0,00	0,00
Indenizações, Restituições e Ressarcimentos	0,00	0,00	0,00	0,00	0,00	0,00	0,00	0,00	0,00
Bens, Direitos e Valores Incorporados ao Patrimônio Público	0,00	0,00	0,00	0,00	0,00	0,00	0,00	0,00	0,00
Multas e Juros de Mora das Receitas de Capital	0,00	0,00	0,00	0,00	0,00	0,00	0,00	0,00	0,00
Demais Receitas Correntes	0,00	0,00	0,00	0,00	0,00	0,00	0,00	0,00	0,00
RECEITAS DE CAPITAL	0,00	0,00	0,00	0,00	0,00	0,00	0,00	0,00	0,00
OPERAÇÕES DE CRÉDITO	0,00	0,00	0,00	0,00	0,00	0,00	0,00	0,00	0,00
Operações de crédito - Mercado Interno	0,00	0,00	0,00	0,00	0,00	0,00	0,00	0,00	0,00
Operações de crédito - Mercado Externo	0,00	0,00	0,00	0,00	0,00	0,00	0,00	0,00	0,00
ALIEVAÇÃO DE BENS	0,00	0,00	0,00	0,00	0,00	0,00	0,00	0,00	0,00
Alienação de Bens Móveis	0,00	0,00	0,00	0,00	0,00	0,00	0,00	0,00	0,00
Alienação de Bens Imóveis	0,00	0,00	0,00	0,00	0,00	0,00	0,00	0,00	0,00
Alienação de Bens Intangíveis	0,00	0,00	0,00	0,00	0,00	0,00	0,00	0,00	0,00
AMORTIZAÇÕES DE EMPRÉSTIMOS	0,00	0,00	0,00	0,00	0,00	0,00	0,00	0,00	0,00
TRANSFERÊNCIAS DE CAPITAL	0,00	0,00	0,00	0,00	0,00	0,00	0,00	0,00	0,00
Transferências da União e de suas Entidades	0,00	0,00	0,00	0,00	0,00	0,00	0,00	0,00	0,00
Transferências dos Estados e do Distrito Federal e de suas Entidades	0,00	0,00	0,00	0,00	0,00	0,00	0,00	0,00	0,00
Transferências dos Municípios e de suas Entidades	0,00	0,00	0,00	0,00	0,00	0,00	0,00	0,00	0,00
Transferências de Instituições Privadas	0,00	0,00	0,00	0,00	0,00	0,00	0,00	0,00	0,00
Transferências de Outras Instituições Públicas	0,00	0,00	0,00	0,00	0,00	0,00	0,00	0,00	0,00
Transferências do Exterior	0,00	0,00	0,00	0,00	0,00	0,00	0,00	0,00	0,00
Demais Transferências de Capital	0,00	0,00	0,00	0,00	0,00	0,00	0,00	0,00	0,00
OUTRAS RECEITAS DE CAPITAL	0,00	0,00	0,00	0,00	0,00	0,00	0,00	0,00	0,00
Integralização do Capital Social	0,00	0,00	0,00	0,00	0,00	0,00	0,00	0,00	0,00
Remuneração das Disponibilidades do Tesouro	0,00	0,00	0,00	0,00	0,00	0,00	0,00	0,00	0,00
Resgate de Títulos do Tesouro	0,00	0,00	0,00	0,00	0,00	0,00	0,00	0,00	0,00
Demais Receitas de Capital	0,00	0,00	0,00	0,00	0,00	0,00	0,00	0,00	0,00

*[Handwritten signature]*



DESPESAS INTRA-ORÇAMENTÁRIAS	DOTAÇÃO INICIAL (d)	DOTAÇÃO ATUALIZADA (e)	DESPESAS EMPENHADAS		SALDO (g)=(e-f)	DESPESAS LIQUIDADAS		SALDO (i)=(e-h)	DESPESAS PAGAS ATÉ O BIMESTRE (j)
			NO BIMESTRE	ATÉ O BIMESTRE (f)		NO BIMESTRE	ATÉ O BIMESTRE (h)		
DESPESAS (intra- orçamentárias) (IX)	0,00	0,00	0,00	0,00	0,00	0,00	0,00	0,00	0,00
DESPESAS CORRENTES	0,00	0,00	0,00	0,00	0,00	0,00	0,00	0,00	0,00
Pessoal e encargos so	0,00	0,00	0,00	0,00	0,00	0,00	0,00	0,00	0,00
Juros e encargos da d	0,00	0,00	0,00	0,00	0,00	0,00	0,00	0,00	0,00
Outras despesas corre	0,00	0,00	0,00	0,00	0,00	0,00	0,00	0,00	0,00
DESPESAS DE CAPITAL	0,00	0,00	0,00	0,00	0,00	0,00	0,00	0,00	0,00
RESERVA DE CONTINGÊNCIA	0,00	0,00	0,00	0,00	0,00	0,00	0,00	0,00	0,00

  
 ANTONIO WILMAR PALACIO DE OLIVEIRA  
 PREFEITO MUNICIPAL

  
 CAUBI EDUARDO DE CASTRO MELO  
 ASSessor Municipal  
 CNPJ: 04.907.289/0001-70

  
 MARIA DO CARMO DE OLIVEIRA FERREIRA  
 SECRETÁRIA DE ADMINISTRAÇÃO E FINANÇAS

FUNÇÃO / SUBFUNÇÃO	DOTAÇÃO INICIAL	DOTAÇÃO ATUALIZADA (a)	DESPESAS EMPENHADAS		SALDO (c) = (a-b)	DESPESAS LIQUIDADAS		SALDO (e) = (a-d)	
			NO BIMESTRE	ATÉ O BIMESTRE (b)		NO BIMESTRE	ATÉ O BIMESTRE (d)		% (d/total d)
DESPESAS (EXCETO INTRA-ORÇAMENTARIAS) (I)	99.201.714,01	99.201.714,01	12.197.387,24	54.367.097,06	44.834.616,95	13.255.966,47	35.091.974,19	64.108.789,82	
LEGISLATIVA	3.430.000,00	3.430.000,00	59.689,83	2.350.286,35	1.079.713,65	378.166,69	1.285.963,34	2.144.036,66	
Ação Legislativa	3.430.000,00	3.430.000,00	59.689,83	2.350.286,35	1.079.713,65	378.166,69	1.285.963,34	2.144.036,66	
ADMINISTRAÇÃO	13.032.701,80	13.685.181,81	1.664.098,85	8.653.010,45	5.030.171,36	2.689.006,57	6.035.405,84	7.649.775,97	
Administração Geral	12.939.401,80	13.591.881,81	1.664.098,85	8.571.910,45	5.020.871,36	2.680.524,77	5.985.876,82	7.606.054,99	
Controle Interno	93.300,00	93.300,00	0,00	84.000,00	9.300,00	18.481,80	49.579,02	43.720,98	
ASSISTÊNCIA SOCIAL	2.872.500,00	3.110.285,00	223.017,64	2.027.733,54	1.082.551,46	417.091,10	1.036.250,72	2.074.034,28	
Assistência ao Idoso	40.700,00	40.700,00	0,00	0,00	40.700,00	0,00	0,00	40.700,00	
Assistência à Criança e ao Adolescente	89.800,00	89.800,00	0,00	0,00	89.800,00	0,00	0,00	89.800,00	
Assistência Comunitária	1.214.300,00	1.389.795,00	114.809,30	967.475,49	422.319,51	217.354,87	519.936,34	869.858,66	
Administração Geral	1.527.700,00	1.589.990,00	108.208,34	1.060.258,05	529.731,95	199.736,23	516.314,38	1.073.675,62	
SAÚDE	20.627.075,00	23.090.245,96	3.557.614,78	14.068.531,43	9.021.714,53	3.266.629,50	8.367.012,40	14.723.233,56	
Atenção Básica	6.927.600,00	7.484.800,00	939.813,37	5.457.220,36	2.027.579,64	1.222.797,90	3.136.139,05	4.348.660,95	
Assistência Hospitalar e Ambulatorial	5.419.300,00	6.156.300,01	1.550.012,22	4.582.677,40	1.573.622,61	914.753,00	2.574.630,00	3.631.670,01	
Supporte Profilático e Terapêutico	90.000,00	101.300,01	70,00	6.870,00	94.430,01	70,00	6.870,00	94.430,01	
Vigilância Epidemiológica	1.897.900,00	1.897.900,00	3.731,22	647.430,52	1.250.469,48	98.424,12	238.232,58	1.639.667,42	
Administração Geral	6.292.275,00	7.449.945,94	1.063.987,97	3.374.333,15	4.075.612,79	1.030.584,48	2.441.140,77	5.008.805,17	
EDUCAÇÃO	38.992.169,01	38.237.903,99	5.920.232,64	21.465.708,41	16.772.195,58	5.320.432,70	13.821.273,86	24.416.630,13	
Ensino Fundamental	25.041.689,01	24.213.023,99	5.094.280,71	15.520.285,85	8.692.738,14	4.113.697,47	10.710.328,85	13.502.695,14	
Ensino Médio	20.000,00	20.000,00	0,00	0,00	20.000,00	0,00	0,00	20.000,00	
Ensino Superior	10.000,00	10.000,00	0,00	0,00	10.000,00	0,00	0,00	10.000,00	
Educação Infantil	8.057.760,00	8.057.760,00	70.576,30	3.407.344,30	4.650.415,70	646.331,95	1.677.738,00	6.380.022,00	
Educação de Jovens e Adultos	90.100,00	90.100,00	0,00	0,00	90.100,00	0,00	0,00	90.100,00	
Administração Geral	4.939.520,00	5.013.920,00	561.113,58	1.832.542,86	3.181.377,14	380.284,48	1.055.239,86	3.958.660,14	
Outras Subfunções	833.100,00	833.100,00	194.282,05	705.535,40	127.564,60	180.118,80	377.947,15	455.152,85	
CULTURA	352.500,00	677.100,00	36.329,05	441.560,67	235.539,33	18.509,05	423.740,67	233.359,33	
Diffusão Cultural	232.500,00	557.100,00	36.329,05	441.560,67	115.539,33	18.509,05	423.740,67	133.359,33	
Administração Geral	120.000,00	120.000,00	0,00	0,00	120.000,00	0,00	0,00	120.000,00	

*Handwritten signature*

RELATÓRIO RESUMIDO DA EXECUÇÃO ORÇAMENTÁRIA  
 DEMONSTRATIVO DA EXECUÇÃO DAS DESPESAS POR FUNÇÃO/SUBFUNÇÃO  
 ORÇAMENTO FISCAL E DA SEGURIDADE SOCIAL  
 3º bimestre de 2024 (Mato a Junho)

RREO - Anexo 2 (LRF, Art. 52, inciso II, alínea 'c')

R\$ 1,00

FUNÇÃO / SUBFUNÇÃO	DOTAÇÃO INICIAL	DOTAÇÃO ATUALIZADA (a)	DESPESAS EMPENHADAS			SALDO (c) = (a-b)	DESPESAS LIQUIDADAS			SALDO (e) = (a-d)
			NO BIMESTRE	ATÉ O BIMESTRE (b)	% (b/total)		NO BIMESTRE	ATÉ O BIMESTRE (d)	% (d/total)	
URBANISMO	5.941.000,00	4.632.659,99	298.750,17	1.637.519,04	3,01	422.103,31	1.417.320,48	4,04	3.215.349,51	
Infra-Estrutura Urbana	4.800.000,00	3.491.669,99	298.750,17	1.034.519,04	1,90	298.750,17	1.034.519,04	2,95	2.457.150,95	
Serviços Urbanos	481.000,00	481.000,00	0,00	183.000,00	0,34	298.000,00	183.000,00	0,52	298.000,00	
Demais Subfunções	660.000,00	660.000,00	0,00	420.000,00	0,77	240.000,00	199.801,44	0,57	460.198,56	
HABITAÇÃO	500.000,00	163.000,00	0,00	0,00	0,00	163.000,00	0,00	0,00	163.000,00	
Habitação Urbana	400.000,00	63.000,00	0,00	0,00	0,00	63.000,00	0,00	0,00	63.000,00	
Administração Geral	100.000,00	100.000,00	0,00	0,00	0,00	100.000,00	0,00	0,00	100.000,00	
SANEAMENTO	2.606.000,00	1.742.559,06	0,00	150.152,07	0,28	1.592.406,99	150.152,07	0,43	1.000.000,00	
Saneamento Básico Rural	1.160.000,00	428.059,06	0,00	93.610,63	0,17	334.448,43	93.610,63	0,27	1.592.406,99	
Saneamento Básico Urbano	1.446.000,00	1.314.500,00	0,00	56.541,44	0,10	1.257.958,56	56.541,44	0,16	334.448,43	
AGRICULTURA	736.300,00	736.300,00	20.423,48	364.754,69	0,67	371.545,31	190.922,79	0,54	1.257.958,56	
Abastecimento	9.000,00	9.000,00	0,00	5.880,00	0,01	3.120,00	2.505,00	0,01	6.495,00	
Extensão Rural	476.800,00	476.800,00	20.423,48	358.874,69	0,66	117.925,31	188.417,79	0,54	288.382,21	
Promoção da Produção Agrop	500,00	500,00	0,00	0,00	0,00	500,00	0,00	0,00	500,00	
Demais subfunções	250.000,00	250.000,00	0,00	0,00	0,00	250.000,00	0,00	0,00	250.000,00	
COMÉRCIO E SERVIÇOS	81.500,00	81.500,00	0,00	0,00	0,00	81.500,00	0,00	0,00	81.500,00	
Comercialização	80.000,00	80.000,00	0,00	0,00	0,00	80.000,00	0,00	0,00	80.000,00	
Turismo	1.500,00	1.500,00	0,00	0,00	0,00	1.500,00	0,00	0,00	1.500,00	
ENERGIA	3.250.000,00	3.250.000,00	0,00	0,00	0,00	3.250.000,00	0,00	0,00	3.250.000,00	
Energia Elétrica	3.250.000,00	3.250.000,00	0,00	0,00	0,00	3.250.000,00	0,00	0,00	3.250.000,00	
TRANSPORTE	3.320.000,00	2.905.000,00	280.370,55	1.203.399,41	2,21	1.701.600,59	1.203.399,41	3,43	1.701.600,59	
Transporte Rodoviário	3.290.000,00	2.875.000,00	280.370,55	1.203.399,41	2,21	1.671.600,59	1.203.399,41	3,43	1.671.600,59	
Administração geral	30.000,00	30.000,00	0,00	0,00	0,00	30.000,00	0,00	0,00	30.000,00	
DESPORTO E LAZER	805.700,00	805.700,00	899,00	96.939,04	0,18	708.740,96	96.939,04	0,28	708.740,96	
Desporto Comunitário	705.700,00	705.700,00	899,00	14.571,00	0,03	691.129,00	14.571,00	0,04	691.129,00	
Lazer	100.000,00	100.000,00	0,00	82.388,04	0,15	17.611,96	82.388,04	0,23	17.611,96	
ENCARGOS ESPECIAIS	2.200.000,00	2.200.000,00	135.941,25	1.905.481,96	3,50	294.518,04	1.064.523,57	3,03	1.135.476,43	
Serviço de Dívida Interna	1.700.000,00	1.700.000,00	135.941,25	1.605.481,96	2,95	94.518,04	841.080,60	2,40	858.919,40	
Outros Encargos Especiais	500.000,00	500.000,00	0,00	300.000,00	0,55	200.000,00	223.442,97	0,64	276.557,03	
RESERVA DE CONTINGÊNCIA	454.268,20	454.268,20	0,00	0,00	0,00	454.268,20	0,00	0,00	454.268,20	

*ced*

*[Handwritten mark]*

FUNÇÃO / SUBFUNÇÃO	DOTAÇÃO INICIAL	DOTAÇÃO ATUALIZADA (a)	DESPESAS EMPENHADAS			SALDO (c) = (a-b)	DESPESAS LIQUIDADAS			SALDO (e) = (a-d)
			NO BIMESTRE	ATÉ 0 BIMESTRE (b)	% (b/total b)		NO BIMESTRE	ATÉ 0 BIMESTRE (d)	% (d/total d)	
DESPESAS (INTRA-ORÇAMENTARIAS) (II)	0,00	0,00	0,00	0,00	0,00	0,00	0,00	0,00	0,00	0,00
TOTAL (III) = (I + II)	99.201.714,01	99.201.714,01	12.197.387,24	54.367.097,06	100,00	44.834.616,95	13.255.966,47	35.092.924,19	100,00	64.108.789,82


FONTE: SISTEMA: Aspec Informática - UNIDADE RESPONSÁVEL: Prefeitura Municipal de Cariús - DATA DA EMISSÃO: 25/07/2024 - HORA DA EMISSÃO: 16:30:42

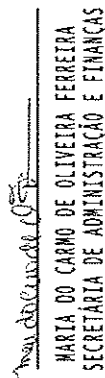
  
 Col

FUNÇÃO / SUBFUNÇÃO - INTRA-ORÇAMENTÁRIAS (II)	DOTAÇÃO INICIAL	DOTAÇÃO ATUALIZADA (a)	DESPESAS EMPENHADAS		SALDO (c) = (a-b)	DESPESAS LIQUIDADAS		SALDO (e) = (a-d)
			NO BIMESTRE	ATÉ O BIMESTRE (b)		NO BIMESTRE	ATÉ O BIMESTRE (d)	
DESPESAS (INTRA-ORÇAMENTÁRIAS) (II)	0,00	0,00	0,00	0,00	0,00	0,00	0,00	0,00

FONTE: SISTEMA: Aspec Informática - UNIDADE RESPONSÁVEL: Prefeitura Municipal de Cariús - DATA DA EMISSÃO: 25/07/2024 - HORA DA EMISSÃO: 16:30:42

  
 ANTONIO WILLAMAR PALÁCIO DE OLIVEIRA  
 PREFEITO MUNICIPAL

  
 CAUBI EDUARDO RESCHAD NIMRO S/S LTDA  
 ASSESSOR CONTÁBIL  
 CNPJ: 04.901.289/0001-70

  
 MARIA DO CARMO DE OLIVEIRA FERREIRA  
 SECRETÁRIA DE ADMINISTRAÇÃO E FINANÇAS

ESPECIFICAÇÃO	EVOLUÇÃO DA RECEITA REALIZADA NOS ÚLTIMOS 12 MESES											
	Jul/2023	Ago/2023	Set/2023	Out/2023	Nov/2023	Dez/2023	Jan/2024					
RECEITAS CORRENTES (I)	8.659.808,04	5.590.630,43	6.208.616,96	6.015.037,83	7.677.790,99	9.300.529,97	11.271.073,09					
Impostos, Taxas e Contribuições de Melho	420.374,05	198.976,57	270.443,41	203.555,16	223.426,04	360.820,61	176.301,46					
ITPU	1.82,40	12.817,21	214,17	5.757,39	29.742,71	9.774,05	3.612,93					
ISS	290.244,55	77.874,06	102.863,16	53.213,31	75.092,31	77.035,83	45.339,47					
ITBI	0,00	9.760,00	10.540,00	0,00	0,00	2.200,00	1.840,00					
IRRF	113.799,01	88.591,71	147.968,51	136.350,35	117.215,36	267.396,15	110.567,82					
Outros Impostos, Taxas e Contribuições de Melhoria	15.148,09	9.933,59	8.857,57	8.234,11	1.375,66	4.464,58	14.941,24					
Contribuições	50.539,35	51.609,20	47.187,69	61.846,58	55.954,58	52.495,53	77.683,09					
Receita Patrimonial	278.545,63	283.794,49	234.619,54	236.983,94	277.889,02	213.771,43	243.550,34					
Rendimentos de Aplicação Financeira	276.982,57	281.370,44	233.310,04	236.379,19	276.297,77	212.334,93	243.113,84					
Outras Receitas Patrimoniais	1.563,06	2.424,05	1.309,50	654,75	1.091,25	1.436,50	436,50					
Receita agropecuária	0,00	0,00	0,00	0,00	0,00	0,00	0,00					
Receita industrial	0,00	0,00	0,00	0,00	0,00	0,00	0,00					
Receita de serviços	0,00	0,00	0,00	0,00	0,00	0,00	0,00					
Transferências correntes	7.877.551,21	4.946.085,38	5.489.204,26	5.481.895,52	7.100.065,22	8.512.016,89	10.685.698,53					
Cota-parte do FPM	4.617.853,71	936.914,52	2.217.603,40	2.059.627,01	3.402.045,05	4.243.788,56	2.931.557,65					
Cota-parte do ICMS	611.750,56	652.000,06	644.163,82	681.199,04	598.913,33	865.816,56	821.537,25					
Cota-parte do IPVA	30.730,44	26.608,22	17.038,36	12.762,40	8.248,96	24.353,93	182.766,38					
Cota-parte do ITR	244,76	1.158,00	1.560,06	1.975,43	182,58	7,50	91,59					
Transferências da LC 61/89	1.972,82	1.735,98	2.273,80	2.542,34	2.083,12	2.268,52	2.012,02					
Transferências do Fundeb	1.767.469,85	1.900.911,04	1.812.620,42	1.881.523,56	1.947.323,10	2.203.015,83	3.867.588,48					
Outras transferências correntes	847.529,07	1.476.777,56	793.942,40	842.265,74	1.141.269,08	1.172.765,99	2.880.123,16					
Outras receitas correntes	32.797,80	110.164,79	167.162,06	30.756,63	70.956,13	161.425,51	87.837,67					
DEDUÇÕES (II)	543.334,92	571.295,92	511.807,42	551.621,15	656.344,08	766.534,51	787.397,28					
Contrib. do servidor para o plano de pr evidência	0,00	0,00	0,00	0,00	0,00	0,00	0,00					
Comp. financ. entre regimes de previdên	0,00	0,00	0,00	0,00	0,00	0,00	0,00					
Rendimentos de aplicações de recursos P revidenciários	0,00	0,00	0,00	0,00	0,00	0,00	0,00					
Ded. de receita para formação do Fundeb	543.334,92	571.295,92	511.807,42	551.621,15	656.344,08	766.534,51	787.397,28					
RECEITA CORRENTE LÍQUIDA (III)=(I-II)	8.116.473,12	5.019.334,51	5.696.809,54	5.463.416,68	7.021.446,91	8.533.995,46	10.483.675,81					

*ce*

*✱*

RREO - ANEXO 3 (LRF, Art. 53, inciso I)  
 (-) Transferências obrigatórias da União  
 relativas às emendas individuais (art. 166  
 -A, parágrafo 1º, da CF) (IV) R\$ 1,00

8.116.473,12	5.019.334,51	5.696.809,54	5.463.416,68	7.021.446,91	8.533.995,46	10.483.675,81
126.720,00	626.720,00	126.720,00	126.720,00	126.720,00	253.440,00	0,00
0,00	0,00	0,00	0,00	0,00	0,00	135.552,00
0,00	0,00	0,00	0,00	0,00	0,00	0,00
7.989.753,12	4.392.614,51	5.570.089,54	5.336.696,68	6.894.726,91	8.280.555,46	10.348.123,81

RECEITA CORRENTE LÍQUIDA AJUSTADA PARA CÁLCULO DOS LIMITES DE ENDIVIDAMENTO (V)=(III-IV)

(-) Transferências obrigatórias da União relativas às emendas de bancada (art. 166, parágrafo 1º, da CF) (VI)  
 (-) Transferências da União relativas a remuneração dos agentes comunitários de saúde e de combate às endemias (art. 198, parágrafo II, da CF) (VII)  
 (-) Outras Deduções Constitucionais ou Legais (VIII)

RECEITA CORRENTE LÍQUIDA AJUSTADA PARA CÁLCULO DOS LIMITES DA DESPESA COM PESSOAL (IX)=(V-VI-VII-VIII)

cel

ESPECIFICAÇÃO	EVOLUÇÃO DA RECEITA REALIZADA NOS ÚLTIMOS 12 MESES					TOTAL (ÚLTIMOS 12 MESES)	PREVISÃO ATUALIZADA EXERCÍCIO
	Fev/2024	Mar/2024	Abr/2024	Mai/2024	Jun/2024		
RECEITAS CORRENTES (I)	8.250.777,70	6.682.939,97	7.214.138,57	7.773.615,78	8.307.502,34	92.952.461,67	89.302.134,01
Impostos, Taxas e Contribuições de Melhoria	162.343,56	203.912,70	253.134,28	211.311,91	122.396,01	2.806.995,76	2.880.450,00
IPTU	7.041,21	27.895,49	10.331,31	3.338,72	1.275,86	114.933,45	23.500,00
ISS	41.937,43	64.611,97	84.366,76	78.539,80	49.185,62	1.040.304,27	1.285.900,00
ITBI	1.000,00	0,00	6.728,62	400,00	0,00	32.468,62	45.000,00
IRRF	105.926,82	109.470,33	147.846,46	116.847,45	68.750,69	1.530.730,86	1.382.000,00
Outros Impostos, Taxas e Contribuições de Melhoria	6.438,10	1.934,71	3.861,13	10.185,94	3.183,84	88.558,56	144.050,00
Contribuições	64.550,28	65.943,09	62.100,73	70.363,21	84.293,13	744.568,46	660.000,00
Receita Patrimonial	235.892,15	244.430,05	253.617,19	358.867,18	252.917,43	3.064.379,39	198.200,00
Rendimentos de Aplicação Financeira	234.147,15	244.211,80	253.617,19	357.339,43	252.699,18	3.051.753,53	176.500,00
Outras Receitas Patrimoniais	1.746,00	218,25	0,00	1.527,75	218,25	12.625,86	21.700,00
Receita agropecuária	0,00	0,00	0,00	0,00	0,00	0,00	0,00
Receita Industrial	0,00	0,00	0,00	0,00	0,00	0,00	0,00
Receita de serviços	0,00	0,00	0,00	0,00	0,00	0,00	0,00
Transferências correntes	7.762.776,93	6.152.046,57	6.611.684,88	7.123.520,88	7.777.755,78	85.520.301,85	10.000,00
Cota-parte do FPM	3.986.188,36	2.485.169,82	2.606.579,73	3.032.423,25	3.256.316,96	35.776.068,02	37.290.000,00
Cota-parte do ICMS	784.469,47	888.808,13	833.072,34	784.426,49	828.181,90	8.914.358,95	7.500.000,00
Cota-parte do IPVA	131.101,17	89.997,01	102.628,13	101.310,75	85.358,91	1.335.900,00	1.335.900,00
Cota-parte do ITR	31,76	136,53	208,65	242,89	249,95	6.091,70	2.500,00
Transferências da LC 61/89	2.092,63	2.458,47	2.126,06	2.237,76	2.811,90	26.637,42	23.600,00
Transferências do Fundeb	2.063.350,72	1.759.120,69	2.102.177,37	1.993.171,98	2.119.392,40	25.417.665,44	25.661.584,01
Outras transferências correntes	795.542,82	1.006.355,92	964.891,60	1.209.707,56	1.485.443,76	14.566.575,66	13.370.700,00
Outras receitas correntes	25.213,78	16.607,56	33.601,49	9.552,80	70.139,99	816.216,21	420.100,00
DEDUÇÕES (II)	980.771,47	677.313,91	708.888,11	784.128,11	834.583,18	8.374.020,06	8.783.420,00
Contrib. do servidor para o plano de previdência	0,00	0,00	0,00	0,00	0,00	0,00	0,00
Comp. financ. entre regimes de previdência	0,00	0,00	0,00	0,00	0,00	0,00	0,00
Rendimentos de aplicações de recursos P revindicatórios	0,00	0,00	0,00	0,00	0,00	0,00	0,00
Ded. de receita para formação do Fundeb	980.771,47	677.313,91	708.888,11	784.128,11	834.583,18	8.374.020,06	8.783.420,00
RECEITA CORRENTE LÍQUIDA (III)=(I-II)	7.270.006,23	6.005.626,06	6.505.250,46	6.989.487,67	7.472.919,16	84.578.441,61	80.518.714,01

*ac*



RREO - ANEXO 3 (LRF, Art. 53, inciso I),  
 (-) Transferências obrigatórias da União,  
 relativas às emendas individuais (art. 166  
 -A, parágrafo 1º, da CF) (IV) R\$ 1,00

RECEITA CORRENTE LÍQUIDA AJUSTADA PARA CÁLCULO DOS LIMITES DE ENDIVIDAMENTO (V)=(III-IV)	7.270.006,23	6.005.626,06	6.505.250,46	6.989.487,67	6.872.919,16	83.978.441,61	80.518.714,01
(-) Transferências obrigatórias da União, relativas às emendas de bancada (art. 166, parágrafo 1º, da CF) (VI)	0,00	0,00	0,00	0,00	0,00	1.387.040,00	0,00
(-) Transferências da União relativas a remuneração dos agentes comunitários de saúde e de combate às endemias (art. 198, parágrafo 11, da CF) (VII)	135.552,00	135.552,00	135.552,00	135.552,00	135.552,00	813.312,00	1.344.000,00
(-) Outras Deduções Constitucionais ou Legais (VIII)	0,00	0,00	0,00	0,00	0,00	0,00	0,00
RECEITA CORRENTE LÍQUIDA AJUSTADA PARA CÁLCULO DOS LIMITES DA DESPESA COM PESSOAL (IX)=(V-VI-VII-VIII)	7.134.454,23	5.870.074,06	6.369.698,46	6.853.935,67	6.737.367,16	81.778.089,61	79.174.714,01

FONTE: SISTEMA: Aspec Informática - UNIDADE RESPONSÁVEL: Prefeitura Municipal de Cariús - DATA DA EMISSÃO: 25/07/2024 - HORA DA EMISSÃO: 16:31:08

*Antonio Wilmar Palácio de Oliveira*  
 ANTONIO WILMAR PALACIO DE OLIVEIRA  
 PREFEITO MUNICIPAL

*[Assinatura]*  
 CAUBI EDUARDO PINHEIRO S/S LTDA  
 ASSESSORIA FISCAL ABIL  
 CNPJ: 04.901.239/0001-70

*Maria do Carmo de Oliveira Ferreira*  
 MARIA DO CARMO DE OLIVEIRA FERREIRA  
 SECRETARIA DE ADMINISTRAÇÃO E FINANÇAS

RREO - ANEXO 6 (LRF, Art 53, inciso III)

R\$ 1,00

ACIMA DA LINHA

RECEITAS PRIMÁRIAS	PREVISÃO ATUALIZADA	RECEITAS REALIZADAS ATÉ O BIMESTRE (a)
<b>RECEITAS CORRENTES (EXCETO FONTES RPPS) (I)</b>	80.518.714,01	44.726.965,39
Impostos, taxas e contribuições de melhoria	2.880.450,00	1.129.399,92
IPTU	23.500,00	55.495,52
ISS	1.285.900,00	363.981,05
ITBI	45.000,00	9.968,62
IRRF	1.382.000,00	659.409,77
Outros impostos, taxas e contribuições de melhoria	144.050,00	40.544,96
Contribuições	660.000,00	424.935,53
Receita Patrimonial	198.200,00	1.589.275,34
Aplicações financeiras (II)	176.500,00	1.585.128,59
Outras receitas patrimoniais	21.700,00	4.146,75
Transferências correntes	76.349.964,01	41.340.401,31
Cota-parte do FPM	30.378.800,00	14.638.388,82
Cota-parte do ICMS	5.900.000,00	3.888.413,17
Cota-parte do IPVA	1.068.000,00	554.653,37
Cota Parte do ITR	2.000,00	791,40
Transferências da LC 61/1989	18.880,00	11.087,09
Transferências do Fundeb	25.661.584,01	13.904.801,64
Outras transferências correntes	13.320.700,00	8.342.065,82
Demais receitas correntes	430.100,00	242.953,29
Outras receitas financeiras (III)	0,00	0,00
Receitas correntes restantes	430.100,00	242.953,29
<b>RECEITAS PRIMÁRIAS CORRENTES (EXCETO FONTES RPPS) (IV) = (I-II-III)</b>	80.342.214,01	43.141.836,80
<b>RECEITAS PRIMÁRIAS CORRENTES (COM FONTES RPPS) (V)</b>	0,00	0,00
<b>RECEITAS NÃO PRIMÁRIAS CORRENTES (COM FONTES RPPS) (VI)</b>	0,00	0,00
<b>RECEITAS DE CAPITAL (EXCETO FONTES RPPS) (VII)</b>	18.683.000,00	4.302.460,59
Operações de crédito (VIII)	5.000.000,00	1.500.000,00
Amortização de empréstimos (IX)	0,00	0,00
Alienação de bens	0,00	0,00
Receitas de alienação de investimentos temporários (X)	0,00	0,00

RELATÓRIO RESUMIDO DA EXECUÇÃO ORÇAMENTÁRIA  
DEMONSTRATIVO DOS RESULTADOS PRIMÁRIO E NOMINAL  
ORÇAMENTOS FISCAL E DA SEGURIDADE SOCIAL  
3º Bimestre de 2024 (Maio a Junho)

	0,00	0,00
Receitas de alienação de investimentos permanentes (XI)	0,00	0,00
Outras alienação de bens	0,00	0,00
Transferências de capital	13.683.000,00	2.802.460,59
Convênios	13.683.000,00	2.802.460,59
Outras transferências de capital	100.000,00	0,00
Outras receitas de capital	0,00	0,00
Outras receitas de capital não primárias (XII)	0,00	0,00
Outras receitas de capital primárias	0,00	0,00
RECEITAS PRIMÁRIAS DE CAPITAL (EXCETO FONTES RPPS)(XIII)= (VII)-(V III+IX+XI+XII)	13.683.000,00	2.802.460,59
RECEITAS PRIMÁRIAS DE CAPITAL (COM FONTES RPPS) (XIV)	0,00	0,00
RECEITAS NÃO PRIMÁRIAS DE CAPITAL (COM FONTES RPPS)(XV)	0,00	0,00
RECEITA PRIMÁRIA TOTAL (XVI)= (IV + V + XIII + XIV)	94.025.214,01	45.944.297,39
RECEITA PRIMÁRIA TOTAL (EXCETO FONTES RPPS)(XVII)= (IV + XIII)	94.025.214,01	45.944.297,39

DESPESAS PRIMÁRIAS	DOTAÇÃO ATUALIZADA	ATÉ O BIMESTRE/2024				RESTOS A PAGAR NÃO PROCESSADOS	
		DESPESAS EMPENHADAS	DESPESAS LIQUIDADAS	DESPESAS PAGAS (a)	RESTOS A PAGAR PROCESSADOS PAGOS (b)	LIQUIDADOS	PAGOS (c)
DESPESAS CORRENTES (EXCETO FONTES RPPS)(XVIII)	67.359.610,64	47.477.051,87	29.182.644,92	28.255.014,67	546.240,21	257.626,38	257.626,38
Pessoal e encargos sociais	37.589.978,82	29.875.848,99	17.113.298,42	16.473.113,95	489.067,16	6.605,17	6.605,17
Juros e encargos da dívida (XIX)	500.000,00	499.999,99	228.208,42	228.208,42	0,00	0,00	0,00
Outras despesas correntes	29.269.681,82	17.101.202,89	11.841.138,08	11.553.692,30	57.173,05	251.021,21	251.021,21
DESPESAS PRIMÁRIAS CORRENTES (EXCETO FONTES RPPS)(XX)= (XVIII - X IX)	66.859.610,64	46.977.051,88	28.954.436,50	28.026.806,25	546.240,21	257.626,38	257.626,38
DESPESAS PRIMÁRIAS CORRENTES (COM FONTES RPPS)(XXI)	0,00	0,00	0,00	0,00	0,00	0,00	0,00
DESPESAS NÃO PRIMÁRIAS CORRENTES (COM FONTES RPPS)(XXII)	0,00	0,00	0,00	0,00	0,00	0,00	0,00
DESPESAS DE CAPITAL (EXCETO FONTES RPPS)(XXIII)	31.387.835,17	6.890.045,19	5.910.279,27	5.903.701,53	174.541,25	1.251.097,85	1.251.097,85
Investimentos	29.704.885,17	5.784.563,72	5.297.407,09	5.290.829,35	174.541,25	1.251.097,85	1.251.097,85
Inversões financeiras	481.050,00	0,00	0,00	0,00	0,00	0,00	0,00
Concessão de empréstimos e financiamentos (XXIV)	0,00	0,00	0,00	0,00	0,00	0,00	0,00
Aquisição de título de capital já integralizado (XXV)	0,00	0,00	0,00	0,00	0,00	0,00	0,00
Aquisição de título de crédito (XXVI)	0,00	0,00	0,00	0,00	0,00	0,00	0,00
Demais inversões financeiras	481.050,00	0,00	0,00	0,00	0,00	0,00	0,00

al

Amortização de dívida (XXVII)	1.201.900,00	1.105.481,97	612.872,18	612.872,18	0,00	0,00
DESPESAS PRIMÁRIAS DE CAPITAL (EXCETO FONTES RPPS)(XXVIII) = XXII						
I - (XXIV + XXV + XXVI + XXVII)	30.185.935,17	5.297.407,09	174.541,25	1.251.097,85	1.251.097,85	0,00
RESERVA DE CONTINGÊNCIA (XXIX)	434.268,20	0,00	0,00	0,00	0,00	0,00
DESPESAS PRIMÁRIAS DE CAPITAL (COM FONTES RPPS)(XXX)	0,00	0,00	0,00	0,00	0,00	0,00
DESPESAS NÃO PRIMÁRIAS CORRENTES (COM FONTES RPPS)(XXXI)	0,00	0,00	0,00	0,00	0,00	0,00
DESPESA PRIMÁRIA TOTAL (XXXII)=(XX + XXI + XXVII + XXVIII + XXIX)	97.499.814,01	52.761.615,10	34.251.843,59	33.317.635,60	720.781,46	1.508.724,23
DESPESA PRIMÁRIA TOTAL (EXCETO FONTES RPPS)(XXXIII)=(XX + XXVIII + XXIX)	97.499.814,01	52.761.615,10	34.251.843,59	33.317.635,60	720.781,46	1.508.724,23
RESULTADO PRIMÁRIO (COM RPPS) - Acima da linha (XXXIV) = [XVIIa-(X) XXIIa + XXXIIb + XXXIIC]						
						10.397.156,10
RESULTADO PRIMÁRIO (SEM RPPS) - Acima da linha (XXXV) = [XVIIIa-(X) XXIIa + XXXIIb + XXXIIC]						10.397.156,10

META FISCAL PARA O RESULTADO PRIMÁRIO	VALOR CORRENTE
Meta fixada no Anexo de Metas Fiscais da LDO para o exercício de referência	716.792,99

JUROS NOMINAIS	ATÉ O BIMESTRE/2024
	VALOR CORRENTE
Juros, Encargos e Variações Monetárias Ativos (Exceto RPPS)(XXXVI)	1.585.128,59
Juros, Encargos e variações Monetárias Passivos (Exceto RPPS)(XXXVII)	1.911.422,52
RESULTADO NOMINAL (SEM RPPS) - Acima da linha (XXXVIII) = XXXV + (XXXVI - XXXVII)	10.070.862,17
ABAIXO DA LINHA	

CÁLCULO DO RESULTADO NOMINAL	SALDO
	EM 31 DE DEZEMBRO   ATÉ O BIMESTRE

	(a)	(b)
DÍVIDA CONSOLIDADA (XXXIX)	18.581.607,58	21.151.949,50
DEDUÇÕES (XL)	29.666.005,73	43.049.170,52
Disponibilidade de caixa	29.605.053,78	42.988.218,57
Disponibilidade de caixa bruta	30.812.141,32	43.494.147,13
{ (-) Restos a pagar processados (XLI)	1.012.230,09	291.498,63
{ (-) Depósitos Restituíveis e Valores Vinculados	194.857,45	214.479,93
Demais haveres financeiros	60.951,95	60.951,95
DÍVIDA CONSOLIDADA LÍQUIDA (XLII) = (XXXIX-XL)	-11.084.398,15	-11.897.221,02

RESULTADO NOMINAL (SEM RPPS) - Abaixo da linha (XLIII) = (XLIIa - XLIIb) | 10.812.822,87

META FISCAL PARA O RESULTADO NOMINAL | VALOR CORRENTE

Meta fixada no Anexo de Metas Fiscais da LDO para o exercício de referência | 804.639,99

AJUSTE METODOLÓGICO | ATÉ O BIMESTRE/2024


VARIÇÃO SALDO RPP = (XLIV) = (XLIa - XLIb)	-	720.781,46
RECEITA DE ALIENAÇÃO DE INVESTIMENTOS PERMANENTES (XLV)=(XI)	-	0,00
VARIÇÃO CAMBIAL (XLVI)	-	0,00
VARIÇÃO DO SALDO DE PRECATORIOS INTEGRANTES DA DC (XLVII)	-	0,00
VARIÇÃO DO SALDO DAS DEMAIS OBRIGAÇÕES INTEGRANTES DA DC (XLVIII)	-	0,00
OUTROS AJUSTES (XLIX)	-	0,00

RESULTADO NOMINAL (SEM RPPS) AJUSTADO - Abaixo da linha (L) = (XLIII + (XLIV - XLV - XLVI + XLVII + XLVIII) +/- (XLIX)) | 11.533.604,33

RESULTADO PRIMÁRIO (SEM RPPS) - Abaixo da linha (LI) = L - (XXXVI - XXXVII) | 11.859.898,26

INFORMAÇÕES ADICIONAIS | PREVISÃO ORÇAMENTÁRIA


SALDO DE EXERCÍCIOS ANTERIORES	-	0,00
Recursos arrecadados em exercícios anteriores - RPPS	-	0,00
Superávit financeiro utilizado para abertura e reabertura de créditos adicionais	-	0,00
RESERVA ORÇAMENTÁRIA DO RPPS	-	0,00




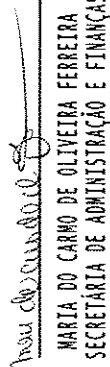
*al*

RELATÓRIO RESUMIDO DA EXECUÇÃO ORÇAMENTÁRIA  
DEMONSTRATIVO DOS RESULTADOS PRIMÁRIO E NOMINAL  
ORÇAMENTOS FISCAL E DA SEGURIDADE SOCIAL  
3º bimestre de 2024 (Maio a Junho)

FONTE: SISTEMA: Aspec Informatica - UNIDADE RESPONSÁVEL: Prefeitura Municipal de Cariús - DATA DA EMISSÃO: 25/07/2024 - HORA DA EMISSÃO: 16:37:34

  
ANTÔNIO WILAMAR PALÁCIO DE OLIVEIRA  
PREFEITO MUNICIPAL

  
CAUQUEZ BRUNO CASTRO REIS SILVA LTDA  
ASSINADOR MONTABIL  
CNPJ: 04.911.289/0001-70

  
MARIA DO CARMO DE OLIVEIRA FERREIRA  
SECRETÁRIA DE ADMINISTRAÇÃO E FINANÇAS

RREO - ANEXO 7 (LRF, Art 53, inciso V)

R\$ 1,00

PODER / ÓRGÃO	RESTOS A PAGAR PROCESSADOS E NÃO PROCESSADOS LIQUIDADOS EM EXERCÍCIOS ANTERIORES				
	INSCRITOS		PAGOS (c)	CANCELADOS (d)	SALDO (e) = (a+b)-(c+d)
	EM EXERCÍCIOS ANTERIORES (a)	EM 31 DE DEZ. EXERC. ANTERIOR (b)			
<b>RESTOS A PAGAR (EXCETO INTRA-ORÇAMENTÁRIO (I))</b>	<b>171.646,10</b>	<b>840.583,99</b>	<b>720.781,46</b>	<b>0,00</b>	<b>291.448,63</b>
Executivo	171.646,10	840.583,99	720.781,46	0,00	291.448,63
2012-SEC. DE INFRA-ESTRUTURA E SERV. URB	18.000,00	0,00	0,00	0,00	18.000,00
2012-FUNDO MUNICIPAL DE EDUCACAO	1.500,00	0,00	0,00	0,00	1.500,00
2015-Sec. de Infra-Estrutura e Serv. Urb	53.504,80	0,00	0,00	0,00	53.504,80
2015-Sec. de Desenvolvimento Agrario	24.046,32	0,00	0,00	0,00	24.046,32
2016-Sec. de Infra-Estrutura e Serv. Urb	0,01	0,00	0,00	0,00	0,01
2018-Sec. de Infra-Estrutura e Serv. Urb	12.078,73	0,00	0,00	0,00	12.078,73
2018-Fundo Municipal de Saude	3.471,71	0,00	0,00	0,00	3.471,71
2019-Fundo Municipal de Educacao	11.353,17	0,00	0,00	0,00	11.353,17
2020-Fundo Municipal de Educacao	13.500,62	0,00	0,00	0,00	13.500,62
2020-Fundo Municipal de Saude	204,00	0,00	0,00	0,00	204,00
2021-Gabinete do Prefeito	0,01	0,00	0,00	0,00	0,01
2021-Fundo Municipal de Educacao	0,00	0,00	0,00	0,00	0,00
2022-Fundo Municipal de Assistencia Soci	1.000,00	0,00	0,00	0,00	1.000,00
2022-Sec. de Infra-Estrutura e Serv. Urb	0,00	0,00	0,00	0,00	0,00
2022-Fundo Municipal de Educacao	20.400,00	0,00	0,00	0,00	20.400,00
2022-Fundo Municipal de Saude	12.586,73	0,00	0,00	0,00	12.586,73
2022-Secretaria de Financas	0,00	0,00	0,00	0,00	0,00
2022-Fundo Municipal do Meio Ambiente	0,00	0,00	0,00	0,00	0,00
2023-Gabinete do Prefeito	0,00	10.653,54	10.653,54	0,00	0,00
2023-Procuradoria Geral do Municipio	0,00	1.103,82	1.103,82	0,00	0,00
2023-Sec. de Infra-Estrutura e Serv. Urb	0,00	163.451,10	59.215,65	0,00	104.235,45
2023-Fundo Municipal de Educacao	0,00	263.098,10	247.541,05	0,00	15.557,05
2023-Fundo Municipal de Saude	0,00	371.414,43	371.404,40	0,00	10,03
2023-Sec. de Desenvolvimento Agrario	0,00	3.611,52	3.611,52	0,00	0,00
2023-Secretaria de Financas	0,00	8.827,51	8.827,51	0,00	0,00

RREO - ANEXO 7 (LRF, Art 53, inciso V)

R\$ 1,00

PODER / ÓRGÃO	RESTOS A PAGAR PROCESSADOS E NÃO PROCESSADOS LIQUIDADOS EM EXERCÍCIOS ANTERIORES				
	INSCRITOS				
	EM EXERCÍCIOS ANTERIORES (a)	EM 31 DE DEZ. EXERC. ANTERIOR (b)	PAGOS (c)	CANCELADOS (d)	SALDO (e) = (a+b)-(c+d)
2023-Fundo Municipal do Meio Ambiente	0,00	1.347,32	1.347,32	0,00	0,00
2023-Secretaria de Planejamento	0,00	1.862,33	1.862,33	0,00	0,00
2023-Sec. de Cultura, Turismo e Desporto	0,00	1.333,40	1.333,40	0,00	0,00
2023-Contraladoria Municipal	0,00	890,42	890,42	0,00	0,00
2023-Sec. Municipal de Assistência Social	0,00	12.990,50	12.990,50	0,00	0,00
Legislativo	0,00	0,00	0,00	0,00	0,00
RESTOS A PAGAR (INTRA-ORÇAMENTÁRIO (II))	0,00	0,00	0,00	0,00	0,00
<b>TOTAL (IIU) = (I)+(II)</b>	<b>171.646,10</b>	<b>840.583,99</b>	<b>720.781,46</b>	<b>0,00</b>	<b>291.448,63</b>



RREO - ANEXO 7 (LRF, Art 53, inciso V)

R\$ 1,00

RESTOS A PAGAR NÃO PROCESSADOS

PODER / ÓRGÃO	INSCRITOS		LIQUIDADOS (h)	PAGOS (i)	CANCELADOS (j)	SALDO (k) = (f+g)-(i+j)	SALDO TOTAL (l) = (e)+(k)
	EM EXERCÍCIOS ANTERIORES (f)	EM 31 DE DEZ. EXERC. ANTERIOR (g)					
RESTOS A PAGAR (EXCETO INTRA-ORÇAMENTARIO (I))	2.573.432,09	933.873,56	1.508.724,23	1.508.724,23	984.600,00	1.013.981,42	1.305.430,05
Executivo	2.573.432,09	933.873,56	1.508.724,23	1.508.724,23	984.600,00	1.013.981,42	1.305.430,05
2012-SEC. DE INFRA-ESTRUTURA E SERV. URB	0,00	0,00	0,00	0,00	0,00	0,00	18.000,00
2017-FUNDO MUNICIPAL DE EDUCACAO	0,00	0,00	0,00	0,00	0,00	0,00	1.500,00
2015-Sec. de Infra-Estrutura e Serv. Urb	0,00	0,00	0,00	0,00	0,00	0,00	53.504,80
2015-Sec. do Desenvolvimento Agrário	0,00	0,00	0,00	0,00	0,00	0,00	24.046,32
2016-Sec. de Infra-Estrutura e Serv. Urb	0,00	0,00	0,00	0,00	0,00	0,00	0,01
2018-Sec. de Infra-Estrutura e Serv. Urb	0,00	0,00	0,00	0,00	0,00	0,00	12.078,73
2018-Fundo Municipal de Saude	0,00	0,00	0,00	0,00	0,00	0,00	3.471,71
2019-Fundo Municipal de Educacao	0,00	0,00	0,00	0,00	0,00	0,00	11.353,17
2020-Fundo Municipal de Educacao	0,00	0,00	0,00	0,00	0,00	0,00	13.500,62
2020-Fundo Municipal de Saude	0,00	0,00	0,00	0,00	0,00	0,00	204,00
2021-Gabine te do Prefeito	0,00	0,00	0,00	0,00	0,00	0,00	0,01
2021-Fundo Municipal de Educacao	2.426.000,00	0,00	922.800,00	922.800,00	984.600,00	518.600,00	518.600,00
2022-Fundo Municipal de Assistencia Soci	360,56	0,00	0,00	0,00	0,00	360,56	1.360,56
2021-Sec. de Infra-Estrutura e Serv. Urb	39.065,00	0,00	0,00	0,00	0,00	39.065,00	39.065,00
2021-Fundo Municipal de Educacao	39.671,75	0,00	0,00	0,00	0,00	39.671,75	60.071,75
2022-Fundo Municipal de Saude	62.968,39	0,00	10.523,00	10.523,00	0,00	52.445,39	65.032,12
2022-Secretaria de Financas	4.932,40	0,00	0,00	0,00	0,00	4.932,40	4.932,40
2021-Fundo Municipal do Meio Ambiente	433,99	0,00	0,00	0,00	0,00	433,99	433,99
2023-Gabine te do Prefeito	0,00	0,00	0,00	0,00	0,00	0,00	0,00
2023-Procuradoria Geral do Municipio	0,00	0,00	0,00	0,00	0,00	0,00	0,00
2023-Sec. de Infra-Estrutura e Serv. Urb	0,00	45.904,04	39.904,04	39.904,04	0,00	6.000,00	110.235,45
2023-Fundo Municipal de Educacao	0,00	235.293,03	87.366,36	87.366,36	0,00	147.926,67	163.483,72
2023-Fundo Municipal de Saude	0,00	508.508,78	328.636,58	328.636,58	0,00	179.872,20	179.872,23
2023-Sec. do Desenvolvimento Agrário	0,00	1.278,90	915,90	915,90	0,00	363,00	363,00
2023-Secretaria de Financas	0,00	33.351,93	19.433,22	19.433,22	0,00	13.918,71	13.918,71
2023-Fundo Municipal do Meio Ambiente	0,00	776,00	776,00	776,00	0,00	0,00	0,00

*Handwritten signature and initials*

RREO - ANEXO 7 (LRF, Art 53, inciso V)

R\$ 1,00


PODER / ÓRGÃO	INSCRITOS		LIQUIDADOS (h)	PAGOS (i)	CANCELADOS (j)	SALDO (k) = (f+g)-(i+j)	SALDO TOTAL (l) = (e)+(k)
	EM EXERCÍCIOS ANTERIORES (f)	EM 31 DE DEZ. EXERC. ANTERIOR (g)					
2023-Secretaria de Planejamento	0,00	0,00	0,00	0,00	0,00	0,00	0,00
2023-Sec. de Cultura, Turismo e Desporto	0,00	43.247,78	43.247,78	43.247,78	0,00	0,00	0,00
2023-Controladoria Municipal	0,00	0,00	0,00	0,00	0,00	0,00	0,00
2023-Sec.Municipal de Assistência Social	0,00	65.513,10	55.101,35	55.101,35	0,00	10.411,75	10.411,75
Legislativo	0,00	0,00	0,00	0,00	0,00	0,00	0,00
RESTOS A PAGAR (INTRA-ORÇAMENTÁRIO (II))	0,00	0,00	0,00	0,00	0,00	0,00	0,00
<b>TOTAL (III)=(I)+(II)</b>	<b>2.573.432,09</b>	<b>933.873,56</b>	<b>1.508.724,23</b>	<b>1.508.724,23</b>	<b>984.600,00</b>	<b>1.013.981,42</b>	<b>1.305.430,05</b>

RELATÓRIO RESUMIDO DA EXECUÇÃO ORÇAMENTÁRIA  
 DEMONSTRATIVO DOS RESTOS A PAGAR  
 POR PODER E ÓRGÃO  
 ORÇAMENTOS FISCAL E DA SEGURIDADE SOCIAL  
 3º bimestre de 2024 (Mato a Junho)

RREO - ANEXO 7 (LRF, Art 53, inciso V)

R\$ 1,00

PODER / ÓRGÃO	RESTOS A PAGAR PROCESSADOS E NÃO PROCESSADOS LIQUIDADOS EM EXERCÍCIOS ANTERIORES				SALDO (e) = (a+b)-(c+d)
	INSCRITOS		PAGOS (c)	CANCELADOS (d)	
	EM EXERCÍCIOS ANTERIORES (a)	EM 31 DE DEZ. EXERC. ANTERIOR (b)			
RESTOS A PAGAR (INTRA-ORÇAMENTÁRIO (II))	0,00	0,00	0,00	0,00	0,00



RREO - ANEXO 7 (LRF, Art 53, inciso V)

R\$ 1,00

RELATÓRIO RESUMIDO DA EXECUÇÃO ORÇAMENTÁRIA  
 DEMONSTRATIVO DOS RESTOS A PAGAR  
 POR PODER E ÓRGÃO  
 ORÇAMENTOS FISCAL E DA SEGURIDADE SOCIAL  
 3º bimestre de 2024 (Maio a Junho)

PODER / ÓRGÃO	INSCRITOS		LIQUIDADOS (h)	PAGOS (i)	CANCELADOS (j)	SALDO (k) = (f+g)-(i+j)	SALDO TOTAL (l) = (r)+(k)
	EM EXERCÍCIOS ANTERIORES (f)	EM 31 DE DEZ. EXERC. ANTERIOR (g)					
RESTOS A PAGAR (INTRA-ORÇAMENTÁRIO (II))	0,00	0,00	0,00	0,00	0,00	0,00	0,00

FONTE: SISTEMA: Aspec Informática - Unidade Responsável: Prefeitura Municipal de Cariús - DATA DA EMISSÃO: 25/07/2024 - HORA DA EMISSÃO: 16:37:49


NOTAS:

*Antonio Wilmar Palácio de Oliveira*  
 ANTONIO WILMAR PALACIO DE OLIVEIRA  
 PREFEITO MUNICIPAL

*Marta do Carmo de Oliveira Ferreira*  
 MARTA DO CARMO DE OLIVEIRA FERREIRA  
 SECRETÁRIA DE ADMINISTRAÇÃO E FINANÇAS

*Caubi Eduarda Pereira de Sá*  
 CAUBI EDUARDA PEREIRA DE SA  
 ASSOCIADA  
 CNPJ: 04.901.289/0001-70

RECEITAS RECEBIDAS DO FUNDEB DO EXERCÍCIO	PREVISÃO ATUALIZADA (a)	RECEITAS REALIZADAS Até o bimestre (b)
<b>6 - RECEITAS RECEBIDAS DO FUNDEB</b>		
6.1 - FUNDEB - Impostos e Transferências de Impostos		
6.1.1 - Principal	25.661.584,01	13.904.801,64
6.1.2 - Rendimentos de aplicação financeira	8.783.420,00	7.345.793,78
6.1.3 - Ressarcimento de Recursos do Fundeb	8.783.420,00	7.345.793,78
6.2 - FUNDEB - Complementação da União - VAAF		
6.2.1 - Principal	0,00	0,00
6.2.2 - Rendimentos de aplicação financeira	0,00	0,00
6.2.3 - Ressarcimento de Recursos do Fundeb	10.076.464,01	3.402.771,58
6.3 - FUNDEB - Complementação da União - VAAAT		
6.3.1 - Principal	0,00	0,00
6.3.2 - Rendimentos de aplicação financeira	0,00	0,00
6.3.3 - Ressarcimento de Recursos do Fundeb	6.801.700,00	3.156.236,28
6.4 - FUNDEB - Complementação da União - VAAAR		
6.4.1 - Principal	6.801.700,00	3.156.236,28
6.4.2 - Rendimentos de aplicação financeira	0,00	0,00
6.4.3 - Ressarcimento de Recursos do Fundeb	0,00	0,00
<b>7 - RESULTADO LÍQUIDO DAS TRANSFERÊNCIAS DO FUNDEB (6.1.1 - 4)</b>	<b>0,00</b>	<b>2.572.711,72</b>
<b>RECURSOS RECEBIDOS EM EXERCÍCIOS ANTERIORES E NÃO UTILIZADOS (SUPERÁVIT)</b>		<b>VALOR</b>
<b>8 - TOTAL DOS RECURSOS DE SUPERÁVIT</b>		<b>0,00</b>
8.1 - SUPERÁVIT DO EXERCÍCIO IMEDIATAMENTE ANTERIOR		0,00
8.2 - SUPERÁVIT RESIDUAL DE OUTROS EXERCÍCIOS		0,00
<b>9 - TOTAL DOS RECURSOS DO FUNDEB DISPONÍVEIS PARA UTILIZAÇÃO (6 + 8)</b>		<b>13.904.801,64</b>



	DOTAÇÃO ATUALIZADA (c)	DESPESAS EMPENHADAS Até o Bimestre (d)	DESPESAS LIQUIDADAS Até o Bimestre (e)	DESPESAS PAGAS Até o Bimestre (f)
<b>DESPESAS COM RECURSOS DO FUNDEB (Por Área de Atuação)</b>				
<b>10 - TOTAL DAS DESPESAS COM RECURSOS DO FUNDEB</b>	<b>25.377.074,01</b>	<b>16.049.239,24</b>	<b>9.917.642,27</b>	<b>9.408.350,74</b>
10.1 - PROFESSORIAIS DA EDUCAÇÃO BÁSICA	17.977.488,81	13.899.922,45	8.443.553,76	8.099.918,72
10.1.1 - Educação Infantil	4.718.630,00	3.370.000,00	1.659.739,92	1.630.167,61
10.1.2 - Ensino Fundamental	13.198.858,81	10.529.922,45	6.783.793,84	6.469.751,11
10.1.3 - Educação de Jovens e Adultos	0,00	0,00	0,00	0,00
10.1.4 - Educação Especial	0,00	0,00	0,00	0,00
10.1.5 - Administração Geral	0,00	0,00	0,00	0,00
10.2 - OUTRAS DESPESAS	7.399.585,20	2.149.316,79	1.474.088,51	1.308.432,02
10.2.1 - Educação Infantil	2.211.070,00	36.768,00	17.401,78	17.401,78
10.2.2 - Ensino Fundamental	5.176.515,20	2.112.548,79	1.456.686,73	1.291.030,24
10.2.3 - Educação de Jovens e Adultos	0,00	0,00	0,00	0,00
10.2.4 - Educação Especial	0,00	0,00	0,00	0,00
10.2.5 - Administração Geral	12.000,00	0,00	0,00	0,00
10.2.6 - Transporte (Escolar)	0,00	0,00	0,00	0,00
10.2.7 - Outras	0,00	0,00	0,00	0,00

INDICADORES DO FUNDEB

	DESPESAS EMPENHADAS Até o Bimestre (d)	DESPESAS LIQUIDADAS Até o Bimestre (e)	DESPESAS PAGAS Até o Bimestre (f)	INSCRITAS EM RESTOS A PAGAR NÃO PROCESSADAS (g)	INSCR. EM RESTOS A PAGAR NÃO PROC. (SEM DISPONIBIL. DE CAIXA) (7) (h)	DESP. LIQUID/EMPE NHADAS EM VL SUP. RECEITA RECEBIDA NO EXERC. (9) (i)
<b>DESPESAS CUSTEADAS COM RECEITAS DO FUNDEB RECEBIDAS NO EXERCÍCIO</b>						
<b>11 - TOTAL DAS DESPESAS CUSTEADAS COM RECURSOS DO FUNDEB RECEBIDAS NO EXERCÍCIO</b>	<b>16.049.239,24</b>	<b>9.917.642,27</b>	<b>9.408.350,74</b>			<b>2.144.437,60</b>
11.1 - Total das despesas custeadas com FUNDEB - impostos e transferências de imp	12.642.471,24	8.240.480,57	7.760.781,35			5.296.677,46
11.2 - Total das despesas custeadas com FUNDEB - Complementação da União - VAAF	0,00	0,00	0,00			0,00
11.3 - Total das despesas custeadas com FUNDEB - Complementação da União - VAAT	3.406.768,00	1.677.161,70	1.647.569,39			250.531,72
11.4 - Total das despesas custeadas com FUNDEB - Complementação da União - VAAR	0,00	0,00	0,00			0,00
12 - Total das despesas do FUNDEB com profissionais de educação básica	13.899.922,45	8.443.553,76	8.099.918,72			0,00
13 - Total das despesas custeadas com FUNDEB - complementação da União - VAAT aplicadas na educação infantil	3.406.768,00	1.677.161,70	1.647.569,39			0,00

*al*



14 - Total das despesas custeadas com FUNDEB - complementação da União - VAAT aplicadas em Despesa de Capital	0,00	0,00	0,00	0,00	0,00
---	------	------	------	------	------

INDICADORES - Art.212-A, Inciso XI e Parágrafo 3º - Constituição Federal	VALOR EXIGIDO (j)	VALOR APLICADO (k)	VALOR CONSIDERADO APÓS DEDUÇÕES (l)	% APLICADO (m)
15 - Mínimo de 70% do FUNDEB na Remuneração dos profissionais da educação básica	9.733.361,15	8.443.553,76	8.443.553,76	60,72
16 - Percentual da Complementação da União ao FUNDEB (VAAT) educação infantil (INDICA	789.059,07	1.677.161,70	1.677.161,70	53,14
17 - Mínimo de 15% da complementação da União ao FUNDEB - VAAT em Despesas de Capital	473.435,44	0,00	0,00	0,00

INDICADOR - Art.25, Parágrafo 3º - Lei nº 14.113, de 2020 - (Máximo de 10% de Superávit))	VALOR MÁXIMO PERMITIDO (n)	VALOR NÃO APLICADO APÓS AJUSTE (p)	VALOR NÃO APLICADO EXCEDENTE AO MÁXIMO PERMITIDO (q)	% NÃO APLICADO (r)
18 - Total da receita recebida e não aplicada no exercício	1.390.480,16	3.987.159,37	3.987.159,37	2.596.679,21

INDICADOR - Art.25, Parágrafo 3º - Lei nº 14.113, de 2020 - (Aplicação do Superávit de Exercício Anterior))	VALOR SUPERÁVIT PERMITIDO NO EXERCÍCIO ANTERIOR (s)	VALOR NÃO APLICADO NO EXERCÍCIO ANTERIOR (t)	VALOR SUPERÁVIT APLICADO ATÉ O PRIMEIRO QUADRIMESTRE (u)	VALOR APLICADO APÓS O PRIMEIRO QUADRIMESTRE (v)	VALOR SUPERÁVIT PERMIT. EXERC. ANT. NÃO APLICADO ATÉ PRIM. QUAD. EXE. ATUAL (x)
19 - Total das despesas custeadas com Superávit do FUNDEB	0,00	0,00	0,00	0,00	0,00
19.1- Total das despesas custeadas com FUNDEB - impostos e transferências de impostos	0,00	0,00	0,00	0,00	0,00
19.2- Total das Despesas Custeadas com FUNDEB - complementação da União (VAAF + VAAT + VAAR)	0,00	0,00	0,00	0,00	0,00

DESPESAS COM MANUTENÇÃO E DESENVOLVIMENTO DO ENSINO - MDE - CUSTEADAS COM RECEITA DE IMPOSTOS (EXCETO FUNDEB)

DESPESAS COM AÇÕES TÍPICAS DE MDE - RECEITAS DE IMPOSTOS - EXCETO FUNDEB (por Área de Atuação)6	DOTAÇÃO ATUALIZADA (c)	DESPESAS EMPENHADAS Até o Bimestre (d)	DESPESAS LIQUIDADAS Até o Bimestre (e)	DESPESAS PAGAS Até o Bimestre (f)
20 - TOTAL DAS DESPESAS COM AÇÕES TÍPICAS DE MDE CUSTEADAS COM RECEITAS DE IMPOSTOS:	7.901.244,99	3.452.289,35	2.410.638,02	2.401.555,28
20.1 - Educação Infantil	816.060,00	576,30	576,30	576,30
20.2 - Ensino Fundamental	2.621.315,00	1.697.645,18	1.432.820,85	1.432.820,85
20.3 - Educação de Jovens e Adultos	72.100,00	0,00	0,00	0,00
20.4 - Educação Especial	0,00	0,00	0,00	0,00
20.5 - Administração Geral	4.270.219,99	1.754.067,87	977.240,87	968.158,13
20.6 - Transporte (Escolar)	0,00	0,00	0,00	0,00
20.7 - Outras	121.550,00	0,00	0,00	0,00

DESPESAS COM MANUTENÇÃO E DESENVOLVIMENTO DO ENSINO - MDE - CUSTEADAS COM RECEITA DE IMPOSTOS E COM RECURSOS DO FUNDEB

DESPESAS COM AÇÕES TÍPICAS DE MDE - RECEITAS DE IMPOSTOS E RECURSOS DO FUNDEB (por Área de Atuação)6	DOTAÇÃO ATUALIZADA (c)	DESPESAS EMPENHADAS Até o Bimestre (d)	DESPESAS LIQUIDADAS Até o Bimestre (e)	DESPESAS PAGAS Até o Bimestre (f)
21 - TOTAL DAS DESPESAS COM AÇÕES TÍPICAS DE MDE CUSTEADAS COM RECEITAS DE IMPOSTOS E	28.874.549,01	17.747.460,72	11.351.039,42	10.841.747,89
21.1 - EDUCAÇÃO INFANTIL	7.805.760,00	3.407.344,30	1.677.738,00	1.648.145,69
21.1.1 - Creche	0,00	3.407.344,30	1.677.738,00	1.648.145,69
21.1.1.2 - Pré-escola	7.805.760,00	0,00	0,00	0,00
21.2 - ENSINO FUNDAMENTAL	21.068.789,01	14.340.116,42	9.673.301,42	9.193.602,20

APURAÇÃO DAS DESPESAS PARA FINS DE LIMITE MÍNIMO CONSTITUCIONAL

	VALOR
22 - (+) TOTAL DAS DESPESAS DE MDE CUSTEADAS COM RECURSOS DE IMPOSTOS = (L20(d ou e))	2.410.638,02
23 - (+) TOTAL DAS RECEITAS TRANSFERIDAS AO FUNDEB = (L4)	4.773.082,06
24 - (-) RECEITAS DO FUNDEB NÃO UTILIZADAS NO EXERCÍCIO, EM VALOR SUPERIOR A 10% = L(18q)	2.596.679,21
25 - (-) SUPERÁVIT PERMITIDO NO EXERCÍCIO IMEDIATAMENTE ANTERIOR NÃO APLICADO ATÉ O PRIMEIRO QUADRIMESTRE NO EXERCÍCIO ATUAL = L19.1(x)	0,00
26 - (-) RESTOS A PAGAR NÃO PROCESSADOS INSCRITOS NO EXERCÍCIO SEM DISPONIBILIDADE FINANCEIRA DE RECURSOS DE IMPOSTOS4	0,00

*Handwritten signature and initials:*  
 A  
 al



RREO - ANEXO 8 (LDB, Art.72)

R\$ 1,00

RECEITAS RESULTANTE DE IMPOSTOS (Arts. 212 e 212-A da Constituição Federal)

RECEITA RESULTANTE DE IMPOSTOS (caput do art. 212 da Constituição)

	PREVISÃO ATUALIZADA (a)	RECEITAS REALIZADAS Até o Bimestre (b)
<b>1 - RECEITAS DE IMPOSTOS</b>	2.736.400,00	1.088.854,96
1.1 - Receita resultante do imposto sobre a propriedade predial e territorial urbana - IPTU	23.500,00	55.495,52
1.2 - Receita resultante do imposto sobre transmissão inter vivos - ITDI	45.000,00	9.968,62
1.3 - Receita resultante do imposto sobre serviços de qualquer natureza - ISS	1.285.900,00	363.981,05
1.4 - Receita resultante do imposto de renda retido na fonte - IRRF	1.382.000,00	659.409,77
<b>2 - RECEITA DE TRANSFERÊNCIAS CONSTITUCIONAIS E LEGAIS</b>	46.151.100,00	23.866.615,91
2.1 - Cota parte do FPM	37.290.000,00	18.298.235,77
2.1.1 - Parcela referente à CF, art. 159, I, alínea b	34.556.000,00	18.298.235,77
2.1.2 - Parcela referente à CF, art. 159, I, alíneas d e e	2.734.000,00	0,00
2.2 - Cota parte do ICMS	7.500.000,00	4.860.515,58
2.3 - Cota parte IPI - Exportação	23.600,00	13.738,84
2.4 - Cota parte ITR	2.500,00	963,37
2.5 - Cota parte IPVA	1.335.000,00	693.162,35
2.6 - Cota parte IOF-ouro	0,00	0,00
2.7 - Compensações financeiras provenientes de impostos e transferências constitucionais	0,00	0,00
<b>3 - TOTAL DA RECEITA RESULTANTE DE IMPOSTOS (1 + 2)</b>	48.887.500,00	24.955.470,87
<b>4 - TOTAL DESTINADO AO FUNDEB - 20% DE ((2.1.1) + (2.2) + (2.3) + (2.4) + (2.5) + (2.7))</b>	8.783.420,00	4.773.082,06
<b>5 - VALOR MÍNIMO A SER APLICADO ALEM DO VALOR DESTINADO AO FUNDEB - 5% DE ((2.1.1) + (2.2) + (2.3) + (2.4) + (2.5) + (2.7)) + 75% DE ((1.1) + (1.2) + (1.3) + (1.4) + (2.1.2) + (2.6))</b>	3.338.455,00	1.465.544,54
FUNDEB		

col

27 - (-) CANCELAMENTO, NO EXERCÍCIO, DE RESTOS A PAGAR INSCRITOS COM DISPONIBILIDADE FINANCEIRA DE RECURSOS DE IMPOSTOS VINCULADOS AO ENSINO = (L30.1(af)) + (L30.2(af))	953.700,00
28 - TOTAL DAS DESPESAS PARA FINS DE LIMITE ((22 + 23) - 24 - 25 - 26 - 27)	3.633.340,87

APURAÇÃO DO LIMITE MÍNIMO CONSTITUCIONAL(2 e 5)	VALOR EXIGIDO (z)	VALOR APLICADO (aa)	% APLICADO (ab)
29 - APLICAÇÃO EM MDE SOBRE A RECEITA RESULTANTE DE IMPOSTOS	6.238.867,72	3.633.340,87	14,56

RESTOS A PAGAR INSCRITOS EM EXERCÍCIOS ANTERIORES COM DISPONIBILIDADE FINANCEIRA DE RECURSOS DE IMPOSTOS E DO FUNDEB	SALDO INICIAL (ac)	RP LIQUIDADOS (ad)	RP PAGOS (ae)	RP CANCELADOS (af)	SALDO FINAL (ag) = (ac)-(ae)-(af)
30 - RESTOS A PAGAR DE DESPESAS COM MDE	2.055.616,67	87.366,36	334.907,41	953.700,00	767.009,26
30.1 - Executadas com recursos de impostos e transferências de impostos	1.567.516,70	17.905,15	34.357,09	953.700,00	579.459,61
30.2 - Executadas com recursos do FUNDEB - Impostos	438.674,01	69.461,21	260.757,36	0,00	177.916,65
30.3 - Executadas com recursos do FUNDEB - Complementação da União (VAAT + VAAF + VAAE)	49.425,96	0,00	39.792,96	0,00	9.633,00

OUTRAS INFORMAÇÕES PARA CONTROLE

RECEITAS ADICIONAIS PARA FINANCIAMENTO DO ENSINO	PREVISÃO ATUALIZADA (a)	RECEITAS REALIZADAS Até o Bimestre (b)
31 - TOTAL DAS RECEITAS ADICIONAIS PARA FINANCIAMENTO DO ENSINO	3.387.250,00	2.462.521,22
31.1 - RECEITAS DE TRANSFERÊNCIAS DO FNDE (INCLUINDO RENDIMENTOS DE APLICAÇÃO FINANCEIRA)	1.753.500,00	1.332.810,96
31.1.1 - Salário-Educação	593.950,00	478.313,69
31.1.2 - PODE	0,00	0,00
31.1.3 - PRAE	741.550,00	346.451,00
31.1.4 - PNATE	400.000,00	116.347,02
31.1.5 - Outras transferências do FNDE	18.000,00	391.699,25
31.2 - RECEITAS DE TRANSFERÊNCIAS DE CONVÊNIO	1.183.000,00	922.800,00
31.3 - RECEITA DE ROYALTIES DESTINADOS À EDUCAÇÃO	450.750,00	206.910,26
31.4 - RECEITA DE OPERAÇÕES DE CRÉDITO VINCULADAS À EDUCAÇÃO	0,00	0,00
31.5 - OUTRAS RECEITAS PARA FINANCIAMENTO DO ENSINO	0,00	0,00

OUTRAS DESPESAS COM EDUCAÇÃO (Por Área de Atuação)6		DOTAÇÃO ATUALIZADA (c)	DESPESAS EMPENHADAS Até o Bimestre (d)	DESPESAS LIQUIDADAS Até o Bimestre (e)	DESPESAS PAGAS Até o Bimestre (f)
32 - TOTAL DAS OUTRAS DESPESAS COM EDUCAÇÃO		4.956.084,99	1.838.427,73	1.367.241,48	1.314.371,98
32.1 - EDUCAÇÃO INFANTIL		250.000,00	0,00	0,00	0,00
32.2 - ENSINO FUNDAMENTAL		3.215.334,98	1.137.392,33	989.250,33	989.250,33
32.3 - ENSINO MÉDIO		0,00	0,00	0,00	0,00
32.4 - ENSINO SUPERIOR		0,00	0,00	0,00	0,00
32.5 - ENSINO PROFISSIONAL		0,00	0,00	0,00	0,00
32.6 - ENSINO DE JOVENS E ADULTOS		18.000,00	0,00	0,00	0,00
32.7 - EDUCAÇÃO ESPECIAL		0,00	0,00	0,00	0,00
32.8 - OUTRAS		1.472.750,01	706.035,40	377.991,15	375.121,65
<b>TOTAL GERAL DAS DESPESAS COM EDUCAÇÃO</b>					
		38.237.903,99	21.465.708,41	13.821.273,86	13.250.030,09
33 - TOTAL GERAL DAS DESPESAS COM EDUCAÇÃO (10 + 20 + 32)		28.961.563,81	20.625.432,18	12.980.997,63	12.409.753,86
33.1 - Despesas Correntes		18.557.028,81	14.421.917,72	8.711.986,32	8.359.268,54
33.1.1 - Pessoal Ativo		0,00	57.645,53	57.645,53	57.645,53
33.1.2 - Pessoal Inativo		0,00	0,00	0,00	0,00
33.1.3 - Transferências às instituições comunitárias, confessionais ou filantrópicas sem Fins Lucrativos		0,00	6.145.868,93	4.211.365,78	3.992.839,79
33.1.4 - Outras Despesas Correntes		9.276.340,18	840.276,23	840.276,23	840.276,23
33.2 - Despesas de Capital		0,00	0,00	0,00	0,00
33.2.1 - Transferências às instituições comunitárias, confessionais ou filantrópicas sem Fins Lucrativos		0,00	0,00	0,00	0,00
33.2.2 - Outras Despesas de Capital		9.276.340,18	840.276,23	840.276,23	840.276,23
<b>CONTROLE DA DISPONIBILIDADE FINANCEIRA E CONCILIAÇÃO BANCÁRIA</b>					
		FUNDES (ae)	SALÁRIO EDUCAÇÃO (af)		
34 - DISPONIBILIDADE FINANCEIRA EM 31 DE DEZEMBRO DE 2023		2.437.425,21	0,00		

*[Handwritten signatures and initials]*

35 - (+) INGRESSO DE RECURSOS ATÉ O BIMESTRE (orçamentário)	13.904.801,64	478.313,69
36 - (-) PAGAMENTOS EFETUADOS ATÉ O BIMESTRE (orçamentário e restos a pagar)	9.736.678,16	398.993,76
37 - (=) DISPONIBILIDADE FINANCEIRA ATÉ O BIMESTRE	6.585.548,69	79.319,93
38 - (+) AJUSTES POSITIVOS (RETENÇÕES E OUTROS VALORES EXTRAORÇAMENTÁRIOS)	0,00	0,00
39 - (-) AJUSTES NEGATIVOS (OUTROS VALORES EXTRAORÇAMENTÁRIOS)	0,00	0,00
40 - (=) SALDO FINANCEIRO CONCILIADO (Saldo Bancário)	6.585.548,69	79.319,93

FONTE: SISTEMA: Aspec Informática - UNIDADE RESPONSÁVEL: Prefeitura Municipal de Cariús - DATA DA EMISSÃO: 25/07/2024 - HORA DA EMISSÃO: 16:43:55

1 Os valores informados devem corresponder ao efetivamente transferido. Os percentuais correspondem ao disposto na legislação.

2 Limites mínimos anuais a serem cumpridos no encerramento do exercício.

3 Art. 25, parágrafo 3º, Lei 14.113/2020: Até 10% (dez por cento) dos recursos recebidos à conta dos Fundos, inclusive relativos à complementação da União, nos termos do parágrafo 2º do art. 16 desta Lei, poderão ser utilizados no primeiro quadrimestre do exercício imediatamente subsequente, mediante abertura de crédito adicional.

4 Os valores referentes à parcela dos restos a pagar inscritos sem disponibilidade financeira, deverão ser informados somente no RREO do último bimestre do exercício.

5 Nos cinco primeiros bimestres do exercício o acompanhamento será feito com base na despesa liquidada. No último bimestre do exercício, o valor deverá corresponder ao total da despesa empenhada.


6 As linhas representam áreas de atuação e não correspondem exatamente às subfunções da Função Educação. As despesas classificadas nas demais subfunções típicas e nas subfunções atípicas deverão ser rateadas para essas áreas de atuação.


7 Valor inscrito em RPNP sem disponibilidade de caixa, que não será considerado na apuração dos indicadores e limites. Para as linhas 15, 16 e 17, deverá ser comparado o total inscrito em RPNP com a disponibilidade de caixa por fonte de recursos. Para a linha 14, deverá ser verificada a diferença entre a disponibilidade nas Fontes do Fundeb e os RPNP referentes a essas despesas. Para a linha 18, deverá ser verificada a diferença entre as disponibilidades na Fonte VAAT e os RPNP dessas despesas.

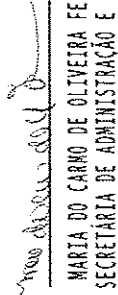
8 Controle da execução de restos a pagar considerados no cumprimento do limite mínimo dos exercícios anteriores.

9 Nesta coluna não devem ser informados valores inferiores a 0 (zero).

10 Essa coluna não deve conter percentual superior a 100%. Caso isso ocorra, em razão de valores informados na coluna (i), os percentuais devem ser ajustados para 100%.

  
 ANTONIO WILLAMAR PALÁCIO DE OLIVEIRA  
 PREFEITO MUNICIPAL

  
 CAUBI EDUARDO DE CASTRO MENDES SALDANHA  
 SECRETÁRIO MUNICIPAL  
 ASS. EXC. 000.0633/0  
 CNPJ: 04.901.299/0001-70

  
 MARIA DO CARMO DE OLIVEIRA FERREIRA  
 SECRETÁRIA DE ADMINISTRAÇÃO E FINANÇAS

RREO - ANEXO XII (LC 141/2012, art.35)

R\$ 1,00

RECEITAS RESULTANTES DE IMPOSTOS E TRANSFERÊNCIAS CONSTITUCIONAIS E LEGAIS

	PREVISÃO INICIAL	PREVISÃO ATUALIZADA (a)	RECEITAS REALIZADAS	
			ATÉ O BIMESTRE (b)	% (b/a)x100
<b>RECEITA DE IMPOSTOS (I)</b>	2.736.400,00	2.736.400,00	1.088.854,96	39,79
Receita resultante do Imposto Predial e Territorial Urbano - IPTU	23.500,00	23.500,00	55.495,52	236,15
Receita resultante do Imposto sobre Transmissão Inter Vivos - ITBI	45.000,00	45.000,00	9.968,62	22,15
Receita resultante do Imposto sobre Serviços de Qualquer Natureza - ISS	1.285.900,00	1.285.900,00	363.981,05	28,31
Receita resultante do Imposto de Renda e Provento de Qualquer Natureza Retido na Fonte - IRRF	1.382.000,00	1.382.000,00	659.409,77	47,71
<b>RECEITAS DE TRANSFERÊNCIAS CONSTITUCIONAIS E LEGAIS (II)</b>	43.417.100,00	43.417.100,00	23.866.615,91	54,97
Cota Parte FPN	34.556.000,00	34.556.000,00	18.298.235,77	52,95
Cota Parte ITR	2.500,00	2.500,00	963,37	38,53
Cota Parte IPVA	1.335.000,00	1.335.000,00	693.162,35	51,92
Cota Parte ICMS	7.500.000,00	7.500.000,00	4.860.515,58	64,81
Cota Parte IPI - Exportação	23.600,00	23.600,00	13.738,84	58,22
Outras Transferências Compensações Financeiras Provenientes de Impostos e Transferências Constitucionais	0,00	0,00	0,00	0,00
<b>TOTAL DAS RECEITAS RESULTANTES DE IMPOSTOS E TRANSFERÊNCIAS CONSTITUCIONAIS E LEGAIS (III) = I+II</b>	<b>46.153.500,00</b>	<b>46.153.500,00</b>	<b>24.955.470,87</b>	<b>54,07</b>

DESPESAS COM AÇÕES E SERVIÇOS PÚBLICOS DE SAÚDE (ASPS)  
 POR SUBFUNÇÕES E CATEGORIA ECONÔMICA

	DOTAÇÃO INICIAL	DOTAÇÃO ATUALIZADA (c)	DESPESAS EMPENHADAS		DESPESAS LIQUIDADAS		DESPESAS PAGAS	
			ATÉ O BIMESTRE (d)	% (d/c)x100	ATÉ O BIMESTRE (e)	% (e/c)x100	ATÉ O BIMESTRE (f)	% (f/c)x100
<b>ATENÇÃO BÁSICA (IV)</b>	966.600,00	635.050,00	108.950,26	17,16	87.585,36	13,79	87.585,36	13,79
Despesas Correntes	926.200,00	595.450,00	108.950,26	18,30	87.585,36	14,71	87.585,36	14,71
Despesas de Capital	40.400,00	39.600,00	0,00	0,00	0,00	0,00	0,00	0,00
<b>ASSISTÊNCIA HOSPITALAR E AMBULATORIAL (V)</b>	3.345.300,00	4.243.300,01	3.649.721,52	86,01	1.995.506,95	47,03	1.959.647,01	46,18
Despesas Correntes	3.016.500,00	3.651.500,01	3.389.934,33	92,84	1.986.891,54	54,41	1.951.031,60	53,43
Despesas de Capital	328.800,00	591.800,00	259.787,19	43,90	8.615,41	1,46	8.615,41	1,46
<b>SUPORTE PROFILÁTICO E TERAPÊUTICO (VI)</b>	0,00	3.500,00	0,00	0,00	0,00	0,00	0,00	0,00
Despesas Correntes	0,00	3.500,00	0,00	0,00	0,00	0,00	0,00	0,00
Despesas de Capital	0,00	0,00	0,00	0,00	0,00	0,00	0,00	0,00
<b>VIGILÂNCIA SANITÁRIA (VII)</b>	0,00	0,00	0,00	0,00	0,00	0,00	0,00	0,00
Despesas Correntes	0,00	0,00	0,00	0,00	0,00	0,00	0,00	0,00
Despesas de Capital	0,00	0,00	0,00	0,00	0,00	0,00	0,00	0,00

*col*

RELATÓRIO RESUMIDO DA EXECUÇÃO ORÇAMENTÁRIA  
 DEMONSTRATIVO DAS RECEITAS E DESPESAS COM  
 AÇÕES E SERVIÇOS PÚBLICOS DE SAÚDE  
 ORÇAMENTOS FISCAL E DA SEGURIDADE SOCIAL  
 3º bimestre de 2024 (Maio a Junho)

VIGILÂNCIA EPIDEMIOLÓGICA (VIII)	431.400,00	447.900,00	199.270,71	44,49	79.522,85	17,75	78.822,91	17,60
Despesas Correntes	431.500,00	447.500,00	199.270,71	44,53	79.522,85	17,77	78.822,91	17,61
Despesas de Capital	400,00	400,00	0,00	0,00	0,00	0,00	0,00	0,00
ALIMENTAÇÃO E NUTRIÇÃO (IX)	0,00	0,00	0,00	0,00	0,00	0,00	0,00	0,00
Despesas Correntes	0,00	0,00	0,00	0,00	0,00	0,00	0,00	0,00
Despesas de Capital	0,00	0,00	0,00	0,00	0,00	0,00	0,00	0,00
OUTRAS SUBFUNÇÕES (X)	3.836.625,00	4.894.295,94	3.278.017,18	66,98	7.418.865,66	49,42	2.391.843,43	48,87
Despesas Correntes	2.583.425,00	2.698.725,00	2.176.509,80	80,65	1.317.549,70	46,82	1.297.105,21	48,06
Despesas de Capital	1.253.200,00	2.195.570,94	1.101.507,38	50,17	1.101.315,96	50,16	1.094.738,22	49,86
<b>TOTAL (XI)=(IV+VI+VII+VIII+IX+X)</b>	<b>8.580.425,00</b>	<b>10.224.045,95</b>	<b>7.235.959,67</b>	<b>70,77</b>	<b>4.581.480,82</b>	<b>44,81</b>	<b>4.517.898,71</b>	<b>44,19</b>

APURAÇÃO DO CUMPRIMENTO DO LIMITE MÍNIMO PARA APLICAÇÃO EM ASPS

	DESPESAS EMPENHADAS (d)	DESPESAS LIQUIDADAS (e)	DESPESAS PAGAS (f)
Total das Despesas com ASPs (XII)=(XI)	7.235.959,67	4.581.480,82	4.517.898,71
(-) Restos a Pagar não Processados Inscritos Indevidamente no Exercício sem Disponibilidade Financeira (XIII)	0,00	0,00	0,00
(-) Despesas Custeadas com Recursos Vinculados à Parcela do Percentual Mínimo que não foi Aplicada em ASPs em Exercícios Anteriores (XIV)	0,00	0,00	0,00
(-) Despesas Custeadas com Disponibilidade de Caixa Vinculada aos Restos a Pagar Cancelados (XV)	0,00	0,00	0,00
(=) VALOR APLICADO EM ASPs (XVI) = (XII - XIII - XIV - XV)	7.235.959,67	4.581.480,82	4.517.898,71
Despesa Mínima a ser Aplicada em ASPs (XVII) = (III) x 15% (LC 141/2012)			3.743.320,63
Despesa Mínima a ser Aplicada em ASPs (XVIII) = (III) x 5,00% (Lei Orgânica Municipal)			1.247.773,54
Diferença entre o Valor Aplicado e a Despesa Mínima a ser Aplicada (XVIII) = (XVI (d ou e) - XVII)			838.160,19
Limite não Cumprido (XIX) = (XVIII) (quando valor for inferior a zero)			0,00
PERCENTUAL DA RECEITA DE IMPOSTOS E TRANSFERÊNCIAS CONSTITUCIONAIS E LEGAIS APLICADO EM ASPs (XVI / III)*100 (mínimo de 15% conforme LC nº 141/2012 ou % da Lei Orgânica Municipal)			18,36

CONTROLE DO VALOR REFERENTE AO PERCENTUAL MÍNIMO NÃO CUMPRIDO EM EXERCÍCIOS ANTERIORES PARA

FINS DE APLICAÇÃO DOS RECURSOS VINCULADOS CONFORME ARTIGOS 25 E 26 DA LC 141/2012

LIMITE NÃO CUMPRIDO

Despesas Custeadas no Exercício de Referência

SALDO INICIAL

SALDO FINAL (não aplicado)

*cel*

	(h)	Empenhadas (i)	Liquidadas (j)	Pagas (k)	(l)=(h-t ou j)
Diferença de limite não cumprido em 2024	0,00	0,00	0,00	0,00	0,00
Diferença de limite não cumprido em 2023	0,00	0,00	0,00	0,00	0,00
Diferença de limite não cumprido em Exercícios Anteriores	0,00	0,00	0,00	0,00	0,00
<b>TOTAL DA DIFERENÇA DE LIMITE NÃO CUMPRIDO EM EXERCÍCIOS ANTERIORES (XX)</b>	<b>0,00</b>	<b>0,00</b>	<b>0,00</b>	<b>0,00</b>	<b>0,00</b>

EXECUÇÃO DE RESTOS A PAGAR

EXERCÍCIO DO EMPENHO	Valor mínimo p/aplicação em ASPS (m)	Valor aplicado em ASPS no exercício (n)	Valor aplicado além do limite mínimo (o)=(n-m), se < 0 então (o) = 0	Total inscrito em RP no exercício (p)	RPP Inscritos Indevidamente no exercício sem Disponibilidade Financeira (q)=(XIIId)	Valor inscrito em RP considerado no limite (r)=(p+(o+q)) se < 0, (r)=0	Total de RP pagos (s)	Total de RP a pagar (t)	Total de RP cancelados ou prescritos (u)	Diferença entre valor aplicado além do limite e o total de RP cancelados (v)=[(o+q)-u]
Empenhos de 2024	0,00	0,00	0,00	0,00	0,00	0,00	0,00	0,00	0,00	0,00
Empenhos de 2023	0,00	0,00	0,00	0,00	0,00	0,00	0,00	0,00	0,00	0,00
Empenhos de 2022	0,00	0,00	0,00	0,00	0,00	0,00	0,00	0,00	0,00	0,00
Empenhos de 2021	0,00	0,00	0,00	0,00	0,00	0,00	0,00	0,00	0,00	0,00
Empenhos de 2020 e anteriores	0,00	0,00	0,00	0,00	0,00	0,00	0,00	0,00	0,00	0,00

TOTAL DOS RESTOS A PAGAR CANCELADOS OU PRESCRITOS ATÉ O FINAL DO EXERCÍCIO ATUAL QUE AFETARAM O CUMPRIMENTO DO LIMITE (XXI)


0,00

TOTAL DOS RESTOS A PAGAR CANCELADOS OU PRESCRITOS ANTERIOR QUE AFETARAM O CUMPRIMENTO DO LIMITE (XXII)

0,00

TOTAL DOS RESTOS A PAGAR CANCELADOS OU PRESCRITOS NO EXERCÍCIO ATUAL QUE AFETARAM O CUMPRIMENTO DO LIMITE (XXIII) = (XXI - XXII)

0,00



	LIMITE NÃO CUMPRIDO				SALDO FINAL (não aplicado)1 (aa)=(w-x ou y)
	SALDO INICIAL (w)	Despesas Custeadas no Exercício de Referência		Pagas (z)	
		Empenhadas (x)	Liquidadas (y)		
Restos a pagar cancelados ou prescritos em 2024 a serem compensados (XXIV)	0,00	0,00	0,00	0,00	0,00
Restos a pagar cancelados ou prescritos em 2023 a serem compensados (XXV)	0,00	0,00	0,00	0,00	0,00
Restos a pagar cancelados ou prescritos em exercícios anteriores a serem compensados (XXVI)	0,00	0,00	0,00	0,00	0,00
TOTAL DE RESTOS A PAGAR CANCELADOS OU PRESCRITOS A COMPENSAR (XXVII)	0,00	0,00	0,00	0,00	0,00

	PREVISÃO INICIAL	PREVISÃO ATUALIZADA (c)	RECEITAS REALIZADAS	
			ATÉ O BIMESTRE (d)	% (d/c)*100
RECEITAS ADICIONAIS PARA O FINANCIAMENTO DA SAÚDE NÃO COMPUTADAS NO CÁLCULO DO MÍNIMO				
RECEITAS DE TRANSFERÊNCIAS PARA A SAÚDE (XXVIII)	11.531.000,00	11.531.000,00	6.109.973,13	52,99
Provenientes da União	11.531.000,00	11.531.000,00	6.109.973,13	52,99
Provenientes do Estado	0,00	0,00	0,00	0,00
Provenientes de Outros Municípios	0,00	0,00	0,00	0,00
RECEITAS DE OPERAÇÕES DE CRÉDITO INTERNAS E EXTERNAS VINCULADAS À SAÚDE (XXIX)	0,00	0,00	0,00	0,00
OUTRAS RECEITAS (XXX)	160.230,00	160.230,00	382.614,95	238,76
TOTAL DE RECEITAS ADICIONAIS PARA FINANCIAMENTO DA SAÚDE (XXXI)=(XXVIII+XXIX+XXX)	11.691.230,00	11.691.230,00	6.492.588,08	55,53

DESPESAS COM SAÚDE POR SUBFUNÇÕES E CATEGORIA ECONÔMICA NÃO COMPUTADAS NO CÁLCULO DO MÍNIMO	DOTAÇÃO INICIAL	DOTAÇÃO ATUALIZADA (c)	DESPESAS EMPENHADAS		DESPESAS LIQUIDADAS		DESPESAS PAGAS	
			ATÉ O BIMESTRE (d)	% (d/c)*100	ATÉ O BIMESTRE (e)	% (e/c)*100	ATÉ O BIMESTRE (f)	% (f/c)*100
ATENÇÃO BÁSICA (XXII)	5.961.000,00	6.849.750,00	5.348.270,10	78,08	3.048.553,69	44,51	2.878.735,95	42,03
Despesas Correntes	5.553.000,00	6.441.750,00	5.330.943,78	82,76	3.041.119,12	47,21	2.871.301,38	44,57
Despesas de Capital	408.000,00	408.000,00	17.326,32	4,25	7.434,57	1,82	7.434,57	1,82
ASSISTÊNCIA HOSPITALAR E AMBULATORIAL (XXIII)	1.724.000,00	1.563.000,00	766.006,75	49,01	362.173,92	23,17	310.636,75	19,87
Despesas Correntes	1.544.000,00	1.359.000,00	562.464,85	44,68	362.173,92	28,77	310.636,75	24,67
Despesas de Capital	180.000,00	304.000,00	203.541,90	66,95	0,00	0,00	0,00	0,00
SUPOORTE PROFILÁTICO E TERAPÊUTICO (XXIV)	90.000,00	97.800,01	6.870,00	7,02	6.870,00	7,02	6.870,00	7,02



	90.000,00	97.800,01	6.870,00	7,02	6.870,00	7,02	6.870,00	7,02	6.870,00	7,02
Despesas Correntes	0,00	0,00	0,00	0,00	0,00	0,00	0,00	0,00	0,00	0,00
Despesas de Capital	0,00	0,00	0,00	0,00	0,00	0,00	0,00	0,00	0,00	0,00
VIGILANCIA SANITARIA (XXXV)	0,00	0,00	0,00	0,00	0,00	0,00	0,00	0,00	0,00	0,00
Despesas Correntes	0,00	0,00	0,00	0,00	0,00	0,00	0,00	0,00	0,00	0,00
Despesas de Capital	0,00	0,00	0,00	0,00	0,00	0,00	0,00	0,00	0,00	0,00
VIGILANCIA EPIDEMIOLÓGICA (XXXVI)	1.466.000,00	1.450.000,00	448.159,81	30,91	178.709,73	12,32	167.501,41	11,55	167.501,41	11,74
Despesas Correntes	1.443.000,00	1.427.000,00	448.159,81	31,41	178.709,73	12,52	167.501,41	11,74	167.501,41	11,74
Despesas de Capital	23.000,00	23.000,00	0,00	0,00	0,00	0,00	0,00	0,00	0,00	0,00
ALIMENTAÇÃO E NUTRIÇÃO (XXXVII)	0,00	0,00	0,00	0,00	0,00	0,00	0,00	0,00	0,00	0,00
Despesas Correntes	0,00	0,00	0,00	0,00	0,00	0,00	0,00	0,00	0,00	0,00
Despesas de Capital	0,00	0,00	0,00	0,00	0,00	0,00	0,00	0,00	0,00	0,00
OUTRAS SUBFUNÇÕES (XXXVIII)	2.455.250,00	2.555.250,00	95.426,30	3,73	21.685,44	0,85	21.685,44	0,85	21.685,44	0,85
Despesas Correntes	155.250,00	255.250,00	95.426,30	37,39	21.685,44	8,50	21.685,44	8,50	21.685,44	8,50
Despesas de Capital	2.300.000,00	2.300.000,00	0,00	0,00	0,00	0,00	0,00	0,00	0,00	0,00

TOTAL DAS DESPESAS NÃO COMPUTADAS NO CÁLCULO DO MÍNIMO  
 (XXXIX)=(XXXII+XXXIII+XXXIV+XXXV+XXXVI+XXXVII+XXXVIII)

11.696.250,00 | 12.315.800,01 | 6.664.737,96 | 53,25 | 3.617.992,78 | 28,91 | 3.385.429,55 | 27,05 |

DESPESAS TOTAIS COM SAÚDE EXECUTADAS COM RECURSOS PRÓPRIOS  
 E COM RECURSOS TRANSFERIDOS DE OUTROS ENTES

	DOTAÇÃO INICIAL	DOTAÇÃO ATUALIZADA (c)	DESPESAS EMPENHADAS		DESPESAS LIQUIDADAS		DESPESAS PAGAS	
			ATÉ O BIMESTRE (d)	% (d/c)x100	ATÉ O BIMESTRE (e)	% (e/c)x100	ATÉ O BIMESTRE (f)	% (f/c)x100
ATENÇÃO BÁSICA (XU)=(IV + XXII)	6.927.600,00	7.484.800,00	5.457.220,36	72,91	3.136.139,05	41,90	2.966.321,31	39,63
ASSISTÊNCIA HOSPITALAR E AMBULATORIAL (XLI)=(V + XXXIII)	5.069.300,00	5.806.300,01	4.415.728,27	76,05	2.337.680,87	40,61	2.270.283,76	39,10
SUORTE PROFILÁTICO E TERAPEUTICO (XLII)=(VI + XXXIV)	90.000,00	101.300,01	6.870,00	6,78	6.870,00	6,78	6.870,00	6,78
VIGILANCIA SANITARIA (XLIII)=(VII + XXXV)	0,00	0,00	0,00	0,00	0,00	0,00	0,00	0,00
VIGILANCIA EPIDEMIOLÓGICA (XLIV)=(VIII + XXXVI)	1.897.900,00	1.897.900,00	647.430,52	34,11	258.232,58	13,61	246.324,32	12,98
ALIMENTAÇÃO E NUTRIÇÃO (XLU)=(IX + XXXVII)	0,00	0,00	0,00	0,00	0,00	0,00	0,00	0,00
OUTRAS SUBFUNÇÕES (XLVI)=(X + XXXVIII)	6.291.875,00	7.449.545,94	3.373.443,48	45,78	2.440.551,10	32,76	2.413.528,87	31,40
TOTAL DAS DESPESAS COM SAÚDE (XLVII)=(XI + XXXIX)	20.276.675,00	22.739.845,96	13.900.692,63	61,13	8.199.473,60	36,06	7.903.328,26	34,76

FONTE: SISTEMA: Aspec Informática - UNIDADE RESPONSÁVEL: Prefeitura Municipal de Cariús - DATA DA EMISSÃO: 25/07/2024 - HORA DA EMISSÃO: 16:44:39

Notas:


(1) Nos cinco primeiros bimestres do exercício, o acompanhamento será feito com base na despesa liquidada.

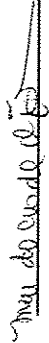
RELATÓRIO RESUMIDO DA EXECUÇÃO ORÇAMENTÁRIA  
DEMONSTRATIVO DAS RECEITAS E DESPESAS COM  
AÇÕES E SERVIÇOS PÚBLICOS DE SAÚDE  
ORÇAMENTOS FISCAL E DA SEGURIDADE SOCIAL  
3º bimestre de 2024 (Maio a Junho)

No último bimestre do exercício, o valor deverá corresponder ao total da despesa empenhada.

(2) Até o exercício de 2018, o controle da execução dos restos a pagar considerava apenas os valores dos restos a pagar não processados (regra antiga).  
A partir do exercício de 2019, o controle da execução dos restos a pagar considera os restos a pagar processados e não processados (regra nova).

  
ANTONIO WILLAMAR PALÁCIO DE OLIVEIRA  
PREFEITO MUNICIPAL


  
CAUBI EDUARDO DE CASTRO NETO S/S LTDA  
ASSESSORIA FISCAL  
CNPJ: 04.901.289/0001-70


  
MARIA DO CARMO DE OLIVEIRA FERREIRA  
SECRETÁRIA DE ADMINISTRAÇÃO E FINANÇAS




FONTE: SISTEMA: ASPEC Informática - UNIDADE RESPONSÁVEL: Prefeitura Municipal de Cariús - DATA DA EMISSÃO: 25/07/2024 - HORA DA EMISSÃO: 16:46:56

NOTA:

  
ANTONIO WILMAR PALÁCIO DE OLIVEIRA  
PREFEITO MUNICIPAL

  
Caubi Eduardo de Castro Neto S/S LTDA  
CAUBI EDUARDO DE CASTRO NETO S/S LTDA  
ASSERVIDORES OMBRABIL  
CNPJ: 04.901.359/0001-70

  
MARIA DO CARMO DE OLIVEIRA FERREIRA  
SECRETARIA DE ADMINISTRAÇÃO E FINANÇAS

RREO - Anexo 14 (LRF, Art. 48)

R\$ 1,00

BALANÇO ORÇAMENTÁRIO	Até o Bimestre
<b>RECEITAS</b>	
Previsão Inicial	99.201.714,01
Previsão Atualizada	99.201.714,01
Receitas Realizadas	49.029.425,98
Deficit Orçamentário	0,00
Saldos de Exercícios Anteriores (Utilizados para créditos Adicionais)	0,00
<b>DESPESAS</b>	
Dotação Inicial	99.201.714,01
Dotação Atualizada	99.201.714,01
Despesas Empenhadas	54.367.097,06
Despesas Liquidadas	35.092.924,19
Despesas Pagas	34.158.716,20
Superávit Orçamentário	13.936.501,79
<b>DESPESAS POR FUNÇÃO/SUBFUNÇÃO</b>	<b>Até o Bimestre</b>
Despesas Empenhadas	54.367.097,06
Despesas Liquidadas	35.092.924,19
<b>RECEITA CORRENTE LÍQUIDA - RCL</b>	<b>Até o Bimestre</b>
Receita Corrente Líquida	84.578.441,61
Receita Corrente Líquida Ajustada para Cálculo dos Limites de Endividamento	83.978.441,61
Receita Corrente Líquida Ajustada para Cálculo dos Limites da Despesa com Pessoa	81.778.089,61
<b>RECEITAS E DESPESAS DOS REGIME PRÓPRIO DE PREVIDÊNCIA DOS SERVIDORES</b>	<b>Até o Bimestre</b>
Fundo em Capitalização (PLANO PREVIDENCIÁRIO)	
Receitas Previdenciárias Realizadas	0,00
Despesas Previdenciárias Empenhadas	0,00
Despesas Previdenciárias Liquidadas	0,00
Despesas Previdenciárias Pagas	0,00
Resultado Previdenciário	0,00
Fundo em Repartição (PLANO FINANCEIRO)	
Receitas Previdenciárias Realizadas	0,00

*al*

Despesas Previdenciárias Empenhada	0,00
Despesas Previdenciárias Liquidadas	0,00
Despesas Previdenciárias Pagas	0,00
Resultado Previdenciário	0,00

RESULTADOS PRIMÁRIO E NOMINAL	Meta fixada no Anexo de Metas Fiscais da LDO (a)	Resultado apurado até o bimestre (b)	% em relação (b/a)
Resultado Primário (sem RPPS) - Acima da linha	716.792,99	10.397.156,10	1.450,51 %
Resultado Nominal (sem RPPS) - Abaixo da linha	804.639,99	10.812.822,87	1.251,60 %

RESTOS A PAGAR POR PODER E MINISTÉRIO PÚBLICO	Inscrição	Cancelamento Até o Bimestre	Pagamento Até o Bimestre	Saldo a Pagar
RESTOS A PAGAR PROCESSADOS				
Poder Executivo	1.012.230,09	0,00	720.781,46	291.448,63
Poder Legislativo	1.012.230,09	0,00	720.781,46	291.448,63
Poder Judiciário	0,00	0,00	0,00	0,00
Ministério Público	0,00	0,00	0,00	0,00
Defensoria Pública	0,00	0,00	0,00	0,00
RESTOS A PAGAR NÃO PROCESSADOS				
Poder Executivo	3.507.305,65	984.600,00	1.508.724,23	1.013.981,42
Poder Legislativo	3.507.305,65	984.600,00	1.508.724,23	1.013.981,42
Poder Judiciário	0,00	0,00	0,00	0,00
Ministério Público	0,00	0,00	0,00	0,00
Defensoria Pública	0,00	0,00	0,00	0,00
TOTAL	4.519.535,74	984.600,00	2.229.505,69	1.305.430,05

*cel*

DESPESAS COM MANUTENÇÃO E DESENVOLVIMENTO DO ENSINO	Valor Apurado Até o Bimestre	Limites Constitucionais Anuais	
		% Mínimo a Aplicar no Exercício	% Aplicado Até o Bimestre
Mínimo Anual de < 25% > das Receitas de Impostos na Manutenção e Desenvolvimento do Ensino	3.633.340,87	25%	14,56
Mínimo Anual de 70% do FUNDEB na Remuneração dos Profissionais da Educação Básica	8.443.553,76	70%	60,72
Percentual de 50% da Complementação da União ao FUNDEB (VAAT) na Educação Infantil	1.677.161,70	50%	53,14
Mínimo de 15% da Complementação da União ao FUNDEB (VAAT) em Despesa de Capital	0,00	15%	0,00

RECEITAS DE OPERAÇÕES DE CRÉDITO E DESPESAS DE CAPITAL	Valor Apurado no Exercício	Saldo não realizado
Receitas de Operações de Crédito despesa de Capital Líquida		

PROJEÇÃO ATUARIAL DOS REGIMES DE PREVIDÊNCIA	EXERCÍCIO	100.º EXERCÍCIO	200.º EXERCÍCIO	350.º EXERCÍCIO
Fundo em Capitalização (Plano Previdenciário)				
Receitas Previdenciárias				
Despesas Previdenciárias				
Resultado Previdenciário				
Fundo em Repartição (Plano Financeiro)				
Receitas Previdenciárias				
Despesas Previdenciárias				
Resultado Previdenciário				

RECEITA DA ALIENAÇÃO DE ATIVOS E APLICAÇÃO DOS RECURSOS	Valor Apurado no Exercício	Saldo a Realizar
Receitas da Alienação de Ativos Aplicação dos Recursos da Alienação de Ativos		

*cel*



DESPESAS COM AÇÕES E SERVIÇOS PÚBLICOS DE SAÚDE


	Valor Apurado Até o Bimestre	Limite Constitucional Anual	
		% Mínimo a Aplicar no Exercício	% Aplicado Até o Bimestre
Despesas com Ações e Serviços Públicos de Saúde executadas com recursos de impostos	4.581.480,82	15,00 %	18,36 %


DESPESAS DE CARÁTER CONTINUADO DERIVADAS DE PPP

valor Apurado no Exercício Corrente

Total das Despesas Consideradas para o Limite / RCL (%)

FONTE: SISTEMA: ASPEC Informática - UNIDADE RESPONSÁVEL: Prefeitura Municipal de Cariús - DATA DA EMISSÃO: 25/07/2024 - HORA DA EMISSÃO: 16:54:27

  
ANTONIO WILAMAR PALÁCIO DE OLIVEIRA  
PREFEITO MUNICIPAL

  
CAUBI EDUARDO DE SIQUEIRA SANTOS LTDA  
ASSESSORIA CONTÁBIL  
CNPJ: 04.901.289/0001-70

  
MARIA DO CARMO DE OLIVEIRA FERREIRA  
SECRETÁRIA DE ADMINISTRAÇÃO E FINANÇAS





A instituição **Prefeitura Municipal de Cariús - CE (CE)** homologou, junto à Secretaria do Tesouro Nacional - STN, a declaração referente aos dados abaixo:

<b>Instituição:</b>	Prefeitura Municipal de Cariús - CE (CE)
<b>Declaração:</b>	Relatório Resumido de Execução Orçamentária Simplificado
<b>Periodicidade:</b>	Bimestral
<b>Período:</b>	3º bimestre
<b>Exercício:</b>	2024
<b>Assinatura(s):</b>	• Nome: ANTONIO WILAMAR PALACIO DE OLIVEIRA <i>Titular do Poder Executivo</i>
	CPF: 247.466.493-91
	Data: 26/07/2024 09:17:09

O Código do Recibo da declaração homologada em 26/07/2024, às 09:17:24, é:

**05.W6.27-G**

Observações:

- A referida declaração encontra-se disponível para consulta pública no sítio <https://siconfi.tesouro.gov.br>, menu "Consultas" item "Consultar Declaração".
- Este documento expirará caso a declaração em questão sofra quaisquer alterações.

## Atestado

**Atesto que foi publicado, em 26/07/2024, o Relatório Resumido de Execução Orçamentária (RREO) do 3º bimestre de 2024 deste Município, conforme preceituam os arts. 52 e 53 da Lei Complementar nº 101, de 04/05/2000.**

**Cariús/CE, em 26/07/2024.**

# Lista de Assinaturas

Assinatura: 1

Digitally signed by ANTONIO WILAMAR PALACIO DE OLIVEIRA:24746649391  
Date: 2024.07.26 09:18:55 GFT  
Reason: Perfil: Titular do Poder Executivo  
Location: Instituição: Prefeitura Municipal de Cariús - CE

As assinaturas digitais podem ser verificadas no arquivo PDF.