

RREO

(RELATÓRIO RESUMIDO DA
EXECUÇÃO ORÇAMENTÁRIA)

5º BIMESTRE

2024

(Setembro à Outubro)



EDITAL DE PUBLICAÇÃO

O prefeito Municipal de Cariús, no uso de suas atribuições que lhe são conferidas pela Lei Orgânica Municipal, e de conformidade com a determinação contida na Lei complementar Nº 101, DE 04 DE MAIO de 2000 (Lei de Responsabilidade Fiscal), **AUTORIZA** a publicação mediante afixação na Secretaria da Câmara e da Prefeitura Municipal, na mídia eletrônica, com os seguintes endereços na INTERNET: www.carius.ce.gov.br, e em demais locais de amplo acesso público, de acordo com instrução normativa TCE-CE nº 01 de 09 de maio de 2023, para a divulgação nesta data dos, referente ao **RREO – Relatório Resumido de Execução Orçamentária** (arts.52 e 53, Lei Complementar nº 101/2000), referente ao **5º Bimestre/2024**.

Paço da PREFEITURA MUNICIPAL DE CARIÚS, em 28 de novembro de 2024.

Atenciosamente;


Antônio Wilamar Palácio de Oliveira
Prefeito Municipal

RECEITAS ORÇAMENTÁRIAS	PREVISÃO INICIAL	PREVISÃO ATUALIZADA (a)	RECEITAS REALIZADAS			SALDO A REALIZAR (a-c)	
			NO BIMESTRE (b)	% b/a	ATÉ O BIMESTRE (c)		% c/a
RECEITAS (exceto intra-orçamentárias) (I)	99.201.714,01	99.201.714,01	13.795.510,39	13,91	79.056.485,39	20.145.228,62	
RECEITAS CORRENTES	80.518.714,01	80.518.714,01	13.095.510,39	16,26	73.809.031,89	6.709.682,12	
IMPOSTOS, TAXAS E CONTRIBUIÇÕES DE MELHORIA	2.880.450,00	2.880.450,00	380.475,22	13,21	1.907.477,15	972.972,85	
Impostos	2.736.400,00	2.736.400,00	369.055,41	13,49	1.850.120,73	886.279,27	
Taxas	144.050,00	144.050,00	11.419,81	7,93	57.356,42	86.693,58	
Contribuição de melhoria	0,00	0,00	0,00	0,00	0,00	0,00	
CONTRIBUIÇÕES	660.000,00	660.000,00	107.964,36	16,36	661.918,48	-1.918,48	
Contribuições sociais	0,00	0,00	0,00	0,00	0,00	0,00	
Contribuições econômicas	0,00	0,00	0,00	0,00	0,00	0,00	
Contribuição para entidades privadas de serviço social e de formação profissional	0,00	0,00	0,00	0,00	0,00	0,00	
Contribuição para o custeio do serviço de iluminação pública	0,00	0,00	0,00	0,00	0,00	0,00	
RECEITA PATRIMONIAL	660.000,00	660.000,00	107.964,36	16,36	661.918,48	-1.918,48	
Exploração do Patrimônio Imobiliário do Estado	198.200,00	198.200,00	498.231,94	251,38	2.693.313,55	-2.495.113,55	
Valores mobiliários	21.700,00	21.700,00	10.873,00	50,11	19.547,50	2.152,50	
Delegação de Serviços Públicos Mediante Concessão, Permissão, Autorização ou Licença.	176.500,00	176.500,00	487.358,94	276,12	2.673.766,05	-2.497.266,05	
Exploração de Recursos Naturais.	0,00	0,00	0,00	0,00	0,00	0,00	
Exploração do Patrimônio Intangível.	0,00	0,00	0,00	0,00	0,00	0,00	
Cessão de Direitos.	0,00	0,00	0,00	0,00	0,00	0,00	
Demais Receitas Patrimoniais.	0,00	0,00	0,00	0,00	0,00	0,00	
RECEITA AGROPECUÁRIA	0,00	0,00	0,00	0,00	0,00	0,00	
RECEITA INDUSTRIAL	0,00	0,00	0,00	0,00	0,00	0,00	
RECEITA DE SERVIÇOS	10.000,00	10.000,00	0,00	0,00	0,00	10.000,00	
Serviços Administrativos e Comerciais Gerais	10.000,00	10.000,00	0,00	0,00	0,00	10.000,00	
Serviços e Atividades Referentes à Navegação e ao Transporte	0,00	0,00	0,00	0,00	0,00	0,00	
Serviços e Atividades Referentes à Saúde	0,00	0,00	0,00	0,00	0,00	0,00	
Serviços e Atividades Financeiras	0,00	0,00	0,00	0,00	0,00	0,00	
Outros Serviços	0,00	0,00	0,00	0,00	0,00	0,00	
TRANSFERÊNCIAS CORRENTES	76.349.964,01	76.349.964,01	11.953.592,64	15,66	68.068.660,62	8.281.303,39	

col

RELATÓRIO RESUMIDO DA EXECUÇÃO ORÇAMENTÁRIA
 BALANÇO ORÇAMENTÁRIO
 ORÇAMENTOS FISCAL E DA SEGURIDADE SOCIAL
 5º bimestre de 2024 (Setembro a Outubro)

Transferências da União e de suas Entidades	60.464.464,01	60.464.464,01	8.281.333,65	13,70	48.398.996,86	80,05	12.065.467,15
Transferências dos Estados e do Distrito Federal e de suas Entidades	7.102.080,00	7.102.080,00	1.541.280,46	21,70	8.016.543,58	112,88	-914.463,58
Transferências dos Municípios e de suas Entidades	0,00	0,00	0,00	0,00	0,00	0,00	0,00
Transferências de Instituições Privadas	0,00	0,00	0,00	0,00	0,00	0,00	0,00
Transferências de Outras Instituições Públicas	8.783.420,00	8.783.420,00	2.130.978,53	24,26	11.653.120,18	132,67	-2.869.700,18
Transferências do Exterior	0,00	0,00	0,00	0,00	0,00	0,00	0,00
Outras transferências	0,00	0,00	0,00	0,00	0,00	0,00	0,00
OUTRAS RECEITAS CORRENTES	420.100,00	420.100,00	155.246,23	36,95	477.662,09	113,70	-57.562,09
Multas Administrativas, Contratuais e Judiciais	20.100,00	20.100,00	8.007,74	39,84	17.895,93	89,03	2.204,07
Indenizações, Restituições e Ressarcimentos	400.000,00	400.000,00	147.238,49	36,81	459.766,16	114,94	-59.766,16
Bens, Direitos e Valores Incorporados ao Patrimônio Público	0,00	0,00	0,00	0,00	0,00	0,00	0,00
Multas e Juros de Mora das Receitas de Capital	0,00	0,00	0,00	0,00	0,00	0,00	0,00
Demais Receitas Correntes	0,00	0,00	0,00	0,00	0,00	0,00	0,00
RECEITAS DE CAPITAL	18.683.000,00	18.683.000,00	700.000,00	3,75	5.247.453,50	28,09	13.435.546,50
OPERÇÕES DE CRÉDITO	5.000.000,00	5.000.000,00	0,00	0,00	1.500.000,00	30,00	3.500.000,00
Operações de crédito - Mercado Interno	5.000.000,00	5.000.000,00	0,00	0,00	1.500.000,00	30,00	3.500.000,00
Operações de crédito - Mercado Externo	0,00	0,00	0,00	0,00	0,00	0,00	0,00
ALIENAÇÃO DE BENS	0,00	0,00	0,00	0,00	0,00	0,00	0,00
Alienação de Bens Móveis	0,00	0,00	0,00	0,00	0,00	0,00	0,00
Alienação de Bens Imóveis	0,00	0,00	0,00	0,00	0,00	0,00	0,00
Alienação de Bens Intangíveis	0,00	0,00	0,00	0,00	0,00	0,00	0,00
AMORTIZAÇÕES DE EMPRÉSTIMOS	0,00	0,00	0,00	0,00	0,00	0,00	0,00
TRANSFERÊNCIAS DE CAPITAL	13.683.000,00	13.683.000,00	700.000,00	5,12	3.747.453,50	27,39	9.935.546,50
Transferências da União e de suas Entidades	13.403.000,00	13.403.000,00	0,00	0,00	2.802.460,59	20,91	10.600.539,41
Transferências dos Estados e do Distrito Federal e de suas Entidades	280.000,00	280.000,00	700.000,00	250,00	944.992,91	337,50	-664.992,91
Transferências dos Municípios e de suas Entidades	0,00	0,00	0,00	0,00	0,00	0,00	0,00
Transferências de Instituições Privadas	0,00	0,00	0,00	0,00	0,00	0,00	0,00
Transferências de Outras Instituições Públicas	0,00	0,00	0,00	0,00	0,00	0,00	0,00
Transferências do Exterior	0,00	0,00	0,00	0,00	0,00	0,00	0,00
Demais Transferências de Capital	0,00	0,00	0,00	0,00	0,00	0,00	0,00
OUTRAS RECEITAS DE CAPITAL	0,00	0,00	0,00	0,00	0,00	0,00	0,00
Integralização do Capital Social	0,00	0,00	0,00	0,00	0,00	0,00	0,00
Remuneração das Disponibilidades do Tesouro	0,00	0,00	0,00	0,00	0,00	0,00	0,00
Resgate de Títulos do Tesouro	0,00	0,00	0,00	0,00	0,00	0,00	0,00
Demais Receitas de Capital	0,00	0,00	0,00	0,00	0,00	0,00	0,00

RECEITAS (intra-orçamentárias) (II)	0,00		0,00		0,00		0,00		0,00		0,00	
	99.201.714,01	99.201.714,01	13.795.510,39	13,91	79.056.485,39	79,69	20.145.228,62					
SUBTOTAL DAS RECEITAS (III) = (I + II)												
OPERAÇÕES DE CRÉDITO / REFINANCIAMENTO (IV) OPERAÇÕES DE CRÉDITO - MERCADO INTERNO Mobiliária Contratual												
OPERAÇÕES DE CRÉDITO - MERCADO EXTERNO Mobiliária Contratual												
TOTAL DAS RECEITAS (V) = (III + IV)	99.201.714,01	99.201.714,01	13.795.510,39	13,91	79.056.485,39	79,69	20.145.228,62					
DÉFICIT (VI)(1)	-	-	-	-	0,00	-	-					
TOTAL COM DÉFICIT (VII) = (V+VI)	99.201.714,01	99.201.714,01	13.795.510,39	13,91	79.056.485,39	79,69	20.145.228,62					
SALDOS DE EXERCÍCIOS ANTERIORES Recursos arrecadados em exercícios anteriores - RPPS Superávit financeiro utilizado para créditos adicionais					0,00	-	-			0,00	-	-
					0,00	-	-			-	-	-
					0,00	-	-			0,00	-	-
DESPESAS ORÇAMENTÁRIAS	DOTAÇÃO INICIAL (d)	DOTAÇÃO ATUALIZADA (e)	DESPESAS EMPENHADAS		SALDO (g)=(e-f)	DESPESAS LIQUIDADAS		SALDO (i)=(e-h)	DESPESAS PAGAS ATÉ O BIMESTRE (j)			
			NO BIMESTRE	ATÉ O BIMESTRE (f)		NO BIMESTRE	ATÉ O BIMESTRE (h)					
DESPESAS (exceto intr orçamentárias)(VIII)	99.201.714,01	99.201.714,01	10.764.511,12	76.417.548,68	22.784.165,33	13.940.143,63	63.442.458,42	35.759.255,59	62.712.483,57			
DESPESAS CORRENTES	65.390.340,61	74.550.097,54	6.940.185,13	61.949.981,08	12.600.116,46	10.841.698,20	50.188.021,48	24.362.076,06	50.119.419,03			
Pessoal e encargos so	36.204.328,81	41.377.767,50	3.888.452,58	35.571.232,75	5.806.534,75	5.326.741,20	27.850.903,74	13.526.863,76	27.790.434,30			
Juros e encargos da d	500.000,00	500.000,00	0,00	499.999,99	0,01	69.187,69	371.560,33	128.439,47	371.560,53			
Outras despesas corre	28.686.011,80	32.672.330,04	3.051.752,55	25.878.748,34	6.793.581,70	5.245.769,31	21.965.557,11	10.706.772,83	21.957.424,20			
DESPESAS DE CAPITAL	33.337.105,20	24.197.348,27	3.824.325,99	14.467.567,60	9.729.780,67	3.098.445,43	13.254.436,94	10.942.911,33	12.595.064,54			
Investimentos	31.674.155,20	22.335.861,27	3.544.533,60	13.082.293,24	9.253.568,03	2.870.552,78	12.122.749,04	10.213.112,23	11.461.376,64			
Inversões financeiras	481.050,00	473.587,00	0,00	0,00	473.587,00	0,00	0,00	473.587,00	0,00			
Amortização de dívida	1.201.900,00	1.387.900,00	279.792,39	1.385.274,36	2.625,64	227.892,65	1.131.687,90	256.212,10	1.131.687,90			

RESERVA DE CONTINGÊNCIA	454.268,20	454.268,20	0,00	0,00	454.268,20	0,00	0,00	454.268,20	0,00
DESPESAS (intra-orçamentárias) (IX)	0,00	0,00	0,00	0,00	0,00	0,00	0,00	0,00	0,00
SUBTOTAL DAS DESPESAS (X)=(VIII+IX)	99.201.714,01	99.201.714,01	10.764.511,12	76.417.548,68	22.784.165,33	13.940.143,63	63.442.458,42	35.759.255,59	62.712.483,57
AMORTIZAÇÃO DA DÍVIDA REFINANCIAMENTO (XI) AMORT. DA DÍVIDA INT Dívida mobiliária Dívida contratual AMORT. DA DÍVIDA EXT Dívida mobiliária Dívida contratual									
TOTAL DAS DESPESAS (XII)=(X+XI)	99.201.714,01	99.201.714,01	10.764.511,12	76.417.548,68	22.784.165,33	13.940.143,63	63.442.458,42	35.759.255,59	62.712.483,57
SUPERÁVIT (XIII)	-	-	-	2.638.936,71	-	-	15.614.076,97	-	16.344.001,82
TOTAL COM SUPERÁVIT (XIV)=(XII+XIII)	99.201.714,01	99.201.714,01	10.764.511,12	79.056.485,39	13.940.143,63	79.056.485,39	79.056.485,39	79.056.485,39	79.056.485,39
RESERVA DO RPPS	0,00	0,00	0,00	0,00	0,00	0,00	0,00	0,00	0,00

FONTES: SISTEMA: Aspec Informática - UNIDADE RESPONSÁVEL: Prefeitura Municipal de Cariús - DATA DA EMISSÃO: 27/11/2024 - HORA DA EMISSÃO: 09:05:22
 (1) O déficit será apurado pela diferença entre a receita realizada e a despesa liquidada nos cinco primeiros bimestres e a despesa empenhada no último bimestre.


NOTA:


RECEITAS INTRA-ORÇAMENTÁRIAS	PREVISÃO INICIAL	PREVISÃO ATUALIZADA (a)	RECEITAS REALIZADAS			SALDO A REALIZAR (a-c)
			NO BIMESTRE (b)	% b/a	ATÉ O BIMESTRE (c)	
RECEITAS (intra-orçamentárias) (II)	0,00	0,00	0,00	0,00	0,00	0,00
RECEITAS CORRENTES	0,00	0,00	0,00	0,00	0,00	0,00
IMPOSTOS, TAXAS E CONTRIBUIÇÕES DE MELHORIA	0,00	0,00	0,00	0,00	0,00	0,00
Impostos	0,00	0,00	0,00	0,00	0,00	0,00
Taxas	0,00	0,00	0,00	0,00	0,00	0,00
Contribuição de melhoria	0,00	0,00	0,00	0,00	0,00	0,00
CONTRIBUIÇÕES	0,00	0,00	0,00	0,00	0,00	0,00
Contribuições sociais	0,00	0,00	0,00	0,00	0,00	0,00
Contribuições econômicas	0,00	0,00	0,00	0,00	0,00	0,00
Contribuição para entidades privadas de serviço social e de formação profissional.	0,00	0,00	0,00	0,00	0,00	0,00
Contribuição para o custeio do serviço de iluminação pública	0,00	0,00	0,00	0,00	0,00	0,00
RECEITA PATRIMONIAL	0,00	0,00	0,00	0,00	0,00	0,00
Exploração do Patrimônio Imobiliário do Estado	0,00	0,00	0,00	0,00	0,00	0,00
Valores mobiliários	0,00	0,00	0,00	0,00	0,00	0,00
Delegação de Serviços Públicos mediante Concessão, Permissão, Autorização ou Licença.	0,00	0,00	0,00	0,00	0,00	0,00
Exploração de Recursos Naturais.	0,00	0,00	0,00	0,00	0,00	0,00
Exploração do Patrimônio Intangível.	0,00	0,00	0,00	0,00	0,00	0,00
Cessão de Direitos.	0,00	0,00	0,00	0,00	0,00	0,00
Demais receitas patrimoniais.	0,00	0,00	0,00	0,00	0,00	0,00
RECEITA AGROPECUÁRIA	0,00	0,00	0,00	0,00	0,00	0,00
RECEITA INDUSTRIAL	0,00	0,00	0,00	0,00	0,00	0,00
RECEITA DE SERVIÇOS	0,00	0,00	0,00	0,00	0,00	0,00
Serviços Administrativos e Comerciais Gerais	0,00	0,00	0,00	0,00	0,00	0,00
Serviços e Atividades Referentes à Navegação e ao Transporte	0,00	0,00	0,00	0,00	0,00	0,00
Serviços e Atividades Referentes à Saúde	0,00	0,00	0,00	0,00	0,00	0,00
Serviços e Atividades Financeiras	0,00	0,00	0,00	0,00	0,00	0,00
Outros Serviços	0,00	0,00	0,00	0,00	0,00	0,00
TRANSFERÊNCIAS CORRENTES	0,00	0,00	0,00	0,00	0,00	0,00
Transferências da União e de suas Entidades	0,00	0,00	0,00	0,00	0,00	0,00
Transferências dos Estados e do Distrito Federal	0,00	0,00	0,00	0,00	0,00	0,00


[Handwritten signature]
[Handwritten initials]

e de suas Entidades	0,00	0,00	0,00	0,00	0,00	0,00	0,00	0,00	0,00	0,00
Transferências dos Municípios e de suas Entidades	0,00	0,00	0,00	0,00	0,00	0,00	0,00	0,00	0,00	0,00
Transferências de Instituições Privadas	0,00	0,00	0,00	0,00	0,00	0,00	0,00	0,00	0,00	0,00
Transferências de Outras Instituições Públicas	0,00	0,00	0,00	0,00	0,00	0,00	0,00	0,00	0,00	0,00
Transferências do Exterior	0,00	0,00	0,00	0,00	0,00	0,00	0,00	0,00	0,00	0,00
Outras transferências	0,00	0,00	0,00	0,00	0,00	0,00	0,00	0,00	0,00	0,00
OUTRAS RECEITAS CORRENTES	0,00	0,00	0,00	0,00	0,00	0,00	0,00	0,00	0,00	0,00
Multas Administrativas, Contratuais e Judiciais	0,00	0,00	0,00	0,00	0,00	0,00	0,00	0,00	0,00	0,00
Indenizações, Restituições e Ressarcimentos	0,00	0,00	0,00	0,00	0,00	0,00	0,00	0,00	0,00	0,00
Bens, Direitos e Valores Incorporados ao Patrimônio Público	0,00	0,00	0,00	0,00	0,00	0,00	0,00	0,00	0,00	0,00
Multas e Juros de Mora das Receitas de Capital	0,00	0,00	0,00	0,00	0,00	0,00	0,00	0,00	0,00	0,00
Demais Receitas Correntes	0,00	0,00	0,00	0,00	0,00	0,00	0,00	0,00	0,00	0,00
RECEITAS DE CAPITAL	0,00	0,00	0,00	0,00	0,00	0,00	0,00	0,00	0,00	0,00
OPERAÇÕES DE CRÉDITO	0,00	0,00	0,00	0,00	0,00	0,00	0,00	0,00	0,00	0,00
Operações de crédito - Mercado Interno	0,00	0,00	0,00	0,00	0,00	0,00	0,00	0,00	0,00	0,00
Operações de crédito - Mercado Externo	0,00	0,00	0,00	0,00	0,00	0,00	0,00	0,00	0,00	0,00
ALIENAÇÃO DE BENS	0,00	0,00	0,00	0,00	0,00	0,00	0,00	0,00	0,00	0,00
Alienação de Bens Móveis	0,00	0,00	0,00	0,00	0,00	0,00	0,00	0,00	0,00	0,00
Alienação de Bens Imóveis	0,00	0,00	0,00	0,00	0,00	0,00	0,00	0,00	0,00	0,00
Alienação de Bens Intangíveis	0,00	0,00	0,00	0,00	0,00	0,00	0,00	0,00	0,00	0,00
AMORTIZAÇÕES DE EMPRÉSTIMOS	0,00	0,00	0,00	0,00	0,00	0,00	0,00	0,00	0,00	0,00
TRANSFERÊNCIAS DE CAPITAL	0,00	0,00	0,00	0,00	0,00	0,00	0,00	0,00	0,00	0,00
Transferências da União e de suas Entidades	0,00	0,00	0,00	0,00	0,00	0,00	0,00	0,00	0,00	0,00
Transferências dos Estados e do Distrito Federal e de suas Entidades	0,00	0,00	0,00	0,00	0,00	0,00	0,00	0,00	0,00	0,00
Transferências dos Municípios e de suas Entidades	0,00	0,00	0,00	0,00	0,00	0,00	0,00	0,00	0,00	0,00
Transferências de Instituições Privadas	0,00	0,00	0,00	0,00	0,00	0,00	0,00	0,00	0,00	0,00
Transferências de Outras Instituições Públicas	0,00	0,00	0,00	0,00	0,00	0,00	0,00	0,00	0,00	0,00
Transferências do Exterior	0,00	0,00	0,00	0,00	0,00	0,00	0,00	0,00	0,00	0,00
Demais Transferências de Capital	0,00	0,00	0,00	0,00	0,00	0,00	0,00	0,00	0,00	0,00
OUTRAS RECEITAS DE CAPITAL	0,00	0,00	0,00	0,00	0,00	0,00	0,00	0,00	0,00	0,00
Integralização do Capital Social	0,00	0,00	0,00	0,00	0,00	0,00	0,00	0,00	0,00	0,00
Remuneração das Disponibilidades do Tesouro	0,00	0,00	0,00	0,00	0,00	0,00	0,00	0,00	0,00	0,00
Resgate de Títulos do Tesouro	0,00	0,00	0,00	0,00	0,00	0,00	0,00	0,00	0,00	0,00
Demais Receitas de Capital	0,00	0,00	0,00	0,00	0,00	0,00	0,00	0,00	0,00	0,00

DESPESAS INTRA-ORÇAMENTÁRIAS	DOTAÇÃO INICIAL (d)	DOTAÇÃO ATUALIZADA (e)	DESPESAS EMPENHADAS		SALDO (g)=(e-f)	DESPESAS LIQUIDADAS		SALDO (i)=(e-h)	DESPESAS PAGAS ATÉ O BIMESTRE (j)
			NO BIMESTRE	ATÉ O BIMESTRE (f)		NO BIMESTRE	ATÉ O BIMESTRE (h)		
DESPESAS (intra- orçamentárias)(IX)	0,00	0,00	0,00	0,00	0,00	0,00	0,00	0,00	0,00
DESPESAS CORRENTES	0,00	0,00	0,00	0,00	0,00	0,00	0,00	0,00	0,00
Pessoal e encargos so	0,00	0,00	0,00	0,00	0,00	0,00	0,00	0,00	0,00
Juros e encargos da d	0,00	0,00	0,00	0,00	0,00	0,00	0,00	0,00	0,00
Outras despesas corre	0,00	0,00	0,00	0,00	0,00	0,00	0,00	0,00	0,00
DESPESAS DE CAPITAL	0,00	0,00	0,00	0,00	0,00	0,00	0,00	0,00	0,00
RESERVA DE CONTINGENCIA	0,00	0,00	0,00	0,00	0,00	0,00	0,00	0,00	0,00


 ANTONIO WILMAR PALÁCIO DE OLIVEIRA
 PREFEITO MUNICIPAL


 CAUBI EDUARDO DE CASTRO NETO S/S LTDA
 ASSESSORIA CONTÁBIL


 MARIA DO CARMO DE OLIVEIRA FERREIRA
 SECRETÁRIA DE ADMINISTRAÇÃO E FINANÇAS

REO - Anexo 2 (LRF, Art.52, inciso II, alínea 'c')

FUNÇÃO / SUBFUNÇÃO	DOTAÇÃO INICIAL	DOTAÇÃO ATUALIZADA (a)	DESPESAS EMPENHADAS		SALDO (c) = (a-b)	DESPESAS LIQUIDADAS		SALDO (e) = (a-d)
			NO BIMESTRE	ATÉ 0 BIMESTRE (b)		NO BIMESTRE	ATÉ 0 BIMESTRE (d)	
DESPESAS (EXCETO INTRA-ORÇAMENTARIAS) (I)	99.201.714,01	99.201.714,01	10.764.511,12	76.417.548,68	22.784.165,33	13.940.143,63	63.442.458,42	35.759.255,59
LEGISLATIVA	3.430.000,00	3.430.000,00	50.223,79	2.532.032,03	897.967,97	336.303,59	2.011.363,66	1.418.636,34
Ação Legislativa	3.430.000,00	3.430.000,00	50.223,79	2.532.032,03	897.967,97	336.303,59	2.011.363,66	1.418.636,34
ADMINISTRAÇÃO	13.032.701,80	14.032.059,11	933.551,28	11.596.729,70	2.435.329,41	1.859.601,75	9.876.745,85	4.205.313,26
Administração Geral	12.939.401,80	13.908.759,11	900.410,15	11.479.588,57	2.429.170,54	1.841.119,95	9.740.203,23	4.168.555,88
Controle Interno	93.300,00	123.300,00	33.141,13	117.141,13	6.158,87	18.481,80	86.542,62	36.757,38
ASSISTÊNCIA SOCIAL	2.872.500,00	3.429.385,53	135.242,12	2.508.922,20	920.463,33	467.921,82	1.986.787,61	1.442.597,92
Assistência ao Idoso	40.700,00	40.700,00	0,00	0,00	40.700,00	0,00	0,00	40.700,00
Assistência à Criança e ao Adolescente	89.800,00	89.800,00	0,00	0,00	89.800,00	0,00	0,00	89.800,00
Assistência Comunitária	1.214.300,00	1.697.995,53	89.365,92	1.336.691,28	361.304,25	263.862,20	1.064.525,04	633.470,49
Administração Geral	1.527.700,00	1.600.890,00	45.876,20	1.172.230,92	428.659,08	204.059,62	922.262,57	678.627,43
SAÚDE	20.627.075,00	23.219.348,14	2.202.657,67	18.498.656,69	4.720.691,45	3.287.801,66	15.261.306,80	7.958.041,34
Atenção Básica	6.927.600,00	7.937.959,00	511.207,03	6.333.040,08	1.604.918,92	1.053.209,40	5.331.844,68	2.606.114,32
Assistência Hospitalar e Ambulatorial	5.419.300,00	7.258.307,25	875.760,43	6.369.086,96	889.220,29	1.102.902,59	4.955.146,41	2.303.160,84
Assistência Profissiográfica	90.000,00	102.000,01	3.241,47	13.911,47	88.088,54	3.241,47	13.911,47	88.088,54
Vigilância Epidemiológica	1.897.900,00	1.897.900,00	20.874,42	672.362,28	1.225.537,72	107.158,73	456.266,24	1.441.633,76
Administração Geral	6.292.275,00	6.023.181,88	791.574,32	5.110.255,90	912.925,98	1.021.289,47	4.504.138,00	1.519.043,88
EDUCAÇÃO	38.992.169,01	41.751.647,15	5.339.255,39	31.203.398,88	10.548.248,27	5.633.023,51	24.957.580,79	16.794.066,36
Ensino Fundamental	25.041.689,01	28.323.748,98	4.274.920,68	23.698.612,95	4.625.136,03	4.081.822,61	19.720.548,71	8.603.200,27
Ensino Médio	20.000,00	20.000,00	0,00	0,00	20.000,00	0,00	0,00	20.000,00
Ensino Superior	10.000,00	10.000,00	0,00	0,00	10.000,00	0,00	0,00	10.000,00
Educação Infantil	8.057.760,00	7.216.982,10	17.197,75	3.424.556,12	3.792.425,98	592.654,60	2.304.798,81	4.912.183,29
Educação de Jovens e Adultos	90.100,00	90.100,00	0,00	0,00	90.100,00	0,00	0,00	90.100,00
Demais Subfunções	4.939.520,00	5.102.047,74	970.140,51	3.091.566,05	2.010.481,19	726.639,87	2.109.596,01	2.992.451,23
CULTURA	833.100,00	988.768,83	96.996,45	988.663,76	105,07	231.886,43	822.637,26	166.131,57
Difusão Cultural	352.500,00	829.000,00	134.399,90	591.200,07	237.799,93	149.331,40	590.897,07	238.107,93
Administração Geral	232.500,00	709.000,00	134.399,90	591.200,07	117.799,93	149.331,40	590.897,07	118.107,93
URBANISMO	120.000,00	120.000,00	0,00	0,00	120.000,00	0,00	0,00	120.000,00
Infra-Estrutura Urbana	5.941.000,00	4.474.069,99	890.461,85	3.676.085,95	797.984,04	1.022.784,72	3.536.461,80	937.608,19
	4.800.000,00	3.265.269,99	890.461,85	2.893.085,95	372.184,04	890.461,85	2.893.085,95	372.184,04

RREO - Anexo 2 (LRF, Art.52, inciso II, alínea 'c')

FUNÇÃO / SUBFUNÇÃO	DOTAÇÃO INICIAL	DOTAÇÃO ATUALIZADA (a)	DESPESAS EMPENHADAS		SALDO (c) = (a-b)	DESPESAS LIQUIDADAS		SALDO (e) = (a-d)
			NO BIMESTRE	ATÉ O BIMESTRE (b)		% (b/total)	NO BIMESTRE	
Serviços Urbanos	481.000,00	548.800,00	0,00	363.000,00	185.800,00	60.000,00	303.000,00	245.800,00
Demais Subfunções	660.000,00	660.000,00	0,00	420.000,00	240.000,00	72.322,87	340.375,85	319.624,15
HABITAÇÃO	500.000,00	103.700,00	0,00	0,00	103.700,00	0,00	0,00	103.700,00
Habituação Urbana	400.000,00	3.700,00	0,00	0,00	3.700,00	0,00	0,00	3.700,00
Administração Geral	100.000,00	100.000,00	0,00	0,00	100.000,00	0,00	0,00	100.000,00
SANEAMENTO	2.606.000,00	1.086.380,10	163.401,83	759.276,79	327.103,31	163.401,83	759.276,79	327.103,31
Saneamento Básico Rural	1.160.000,00	174.039,06	0,00	93.610,63	80.448,43	0,00	93.610,63	80.448,43
Saneamento Básico Urbano	1.446.000,00	912.321,04	163.401,83	665.666,16	246.654,88	163.401,83	665.666,16	246.654,88
AGRICULTURA	736.300,00	519.300,00	520,02	365.647,64	153.652,36	39.844,50	302.510,63	216.789,37
Abastecimento	9.000,00	9.000,00	0,00	5.880,00	3.120,00	1.002,00	4.509,00	4.491,00
Extensão Rural	476.800,00	476.800,00	520,02	339.767,64	117.032,36	38.842,50	298.001,63	178.798,37
Promoção da Produção Agrop	500,00	500,00	0,00	0,00	500,00	0,00	0,00	500,00
Demais Subfunções	250.000,00	33.000,00	0,00	0,00	33.000,00	0,00	0,00	33.000,00
COMERCIO E SERVIÇOS	81.500,00	5.500,00	0,00	0,00	5.500,00	0,00	0,00	5.500,00
Comercialização	80.000,00	4.000,00	0,00	0,00	4.000,00	0,00	0,00	4.000,00
Turismo	1.500,00	1.500,00	0,00	0,00	1.500,00	0,00	0,00	1.500,00
ENERGIA	3.250.000,00	10.733,79	0,00	0,00	10.733,79	0,00	0,00	10.733,79
Energia Elétrica	3.250.000,00	10.733,79	0,00	0,00	10.733,79	0,00	0,00	10.733,79
TRANSPORTE	3.320.000,00	2.789.900,00	615.004,88	2.240.618,11	549.281,89	615.004,88	2.240.618,11	549.281,89
Transporte Rodoviário	3.290.000,00	2.759.900,00	615.004,88	2.240.618,11	519.281,89	615.004,88	2.240.618,11	519.281,89
Administração Geral	30.000,00	30.000,00	0,00	0,00	30.000,00	0,00	0,00	30.000,00
DESPORTO E LAZER	805.700,00	680.422,00	0,00	96.959,04	583.462,96	0,00	96.959,04	583.462,96
Desporto Comunitário	705.700,00	580.422,00	0,00	14.571,00	565.851,00	0,00	14.571,00	565.851,00
Lazer	100.000,00	100.000,00	0,00	82.388,04	17.611,96	0,00	82.388,04	17.611,96
ENCARGOS ESPECIAIS	2.200.000,00	2.386.000,00	279.792,39	1.885.021,58	37.978,42	365.123,97	1.871.955,27	514.044,73
Serviço de Dívida Interna	1.700.000,00	1.886.000,00	279.792,39	1.885.021,58	725,65	297.080,34	1.503.248,43	382.751,57
Outros Encargos Especiais	500.000,00	500.000,00	0,00	462.747,23	37.252,77	68.043,63	368.706,84	131.293,16
RESERVA DE CONTINGENCIA	454.268,20	454.268,20	0,00	0,00	454.268,20	0,00	0,00	454.268,20
DESPESAS (INTRA-ORÇAMENTARIAS) (II)	0,00	0,00	0,00	0,00	0,00	0,00	0,00	0,00

FUNÇÃO / SUBFUNÇÃO	DOTAÇÃO INICIAL	DOTAÇÃO ATUALIZADA (a)	DESPESAS EMPENHADAS		SALDO (c) = (a-b)	DESPESAS LIQUIDADAS		SALDO (e) = (a-d)	
			NO BIMESTRE	ATÉ 0 BIMESTRE (b)		NO BIMESTRE	ATÉ 0 BIMESTRE (d)		
							% (d/tota) d)		
TOTAL (III) = (I + II)	99.201.714,01	99.201.714,01	10.764.511,12	76.417.548,68	22.784.165,33	13.940.143,63	63.442.438,42	100,00	35.759.255,59


FUNÇÃO: ASPEC Informática - UNIDADE RESPONSÁVEL: Prefeitura Municipal de Cariús - DATA DA EMISSÃO: 27/11/2024 - HORA DA EMISSÃO: 09:05:43


CEL


[Assinatura]

FUNÇÃO / SUBFUNÇÃO - INTRA-ORÇAMENTARIAS (II)	DOTAÇÃO INICIAL	DOTAÇÃO ATUALIZADA (a)	DESPESAS EMPENHADAS		SALDO (c) = (a-b)	DESPESAS LIQUIDADAS		SALDO (e) = (a-d)
			NO BIMESTRE	ATÉ O BIMESTRE (b)		NO BIMESTRE	ATÉ O BIMESTRE (d)	
				% (b/total)			% (d/total)	
DESPESAS (INTRA-ORÇAMENTARIAS) (II)	0,00	0,00	0,00	0,00	0,00	0,00	0,00	0,00

FONTE: SISTEMA: Aspec Informática - UNIDADE RESPONSÁVEL: Prefeitura Municipal de Cariús - DATA DA EMISSÃO: 27/11/2024 - HORA DA EMISSÃO: 09:05:43


 ANTONIO WILMAR PALACIO DE OLIVEIRA
 PREFEITO MUNICIPAL


 CAUBI EDUARDO DE CASTRO NETO S/S LTDA
 ASSESSORIA CONTABIL


 MARIA DO CARMO DE OLIVEIRA FERREIRA
 SECRETARIA DE ADMINISTRAÇÃO E FINANÇAS

RREO - ANEXO 3 (LRF, Art.53, inciso I)

R\$ 1,00



ESPECIFICAÇÃO	EVOLUÇÃO DA RECEITA REALIZADA NOS ÚLTIMOS 12 MESES											
	Nov/2023	Dez/2023	Jan/2024	Fev/2024	Mar/2024	Abr/2024	Mai/2024					
RECEITAS CORRENTES (I)	7.677.790,99	9.300.529,97	11.271.073,09	8.250.777,70	6.682.939,97	7.214.138,57	7.773.615,78					
Impostos, Taxas e Contribuições de Melho	233.426,04	360.820,61	176.301,46	162.343,56	203.912,70	253.134,28	211.311,91					
IPPU	29.742,71	9.724,05	3.612,93	7.041,21	27.895,49	10.331,31	3.338,72					
ISS	75.092,31	77.035,83	45.339,47	41.937,43	64.611,97	84.366,76	78.539,80					
ITBI	0,00	2.200,00	1.840,00	1.000,00	0,00	6.728,62	400,00					
IRRF	117.215,36	267.396,15	110.567,82	105.926,82	109.470,53	147.846,46	116.847,45					
Outros Impostos, Taxas e Contribuições de Melhoria	1.375,66	4.464,58	14.941,24	6.438,10	1.934,71	3.861,13	10.185,94					
Contribuições	55.954,88	52.495,53	77.685,09	64.550,28	65.943,09	62.100,73	70.363,21					
Receita Patrimonial	227.389,02	213.771,43	243.550,34	235.893,15	244.430,05	253.617,19	358.861,18					
Rendimentos de Aplicação Financeira	226.297,77	212.334,93	243.113,84	234.147,15	244.211,80	253.617,19	357.333,43					
Outras Receitas Patrimoniais	1.091,25	1.436,50	436,50	1.746,00	218,25	0,00	1.527,75					
Receita agropecuária	0,00	0,00	0,00	0,00	0,00	0,00	0,00					
Receita Industrial	0,00	0,00	0,00	0,00	0,00	0,00	0,00					
Receita de serviços	0,00	0,00	0,00	0,00	0,00	0,00	0,00					
Transferências correntes	7.100.065,22	8.512.016,89	10.685.698,53	7.762.776,93	6.152.046,57	6.611.684,88	7.123.520,68					
Cota-parte do FPM	3.402.045,05	4.243.788,56	2.931.557,65	3.986.188,36	2.485.169,82	2.606.579,73	3.032.423,25					
Cota-parte do ICMS	598.013,33	865.816,56	821.557,25	784.469,47	808.808,13	833.072,34	784.426,49					
Cota-parte do IPVA	8.248,96	24.353,93	182.766,38	131.101,17	89.997,01	102.628,13	101.310,75					
Cota-parte do ITR	182,58	7,50	93,59	31,76	136,55	208,65	242,89					
Transferências da LC 61/89	2.083,12	2.268,52	2.012,02	2.092,63	2.458,47	2.126,06	2.237,76					
Transferências do Fundeb	1.947.333,10	2.203.015,83	3.867.588,48	2.063.350,72	1.759.120,69	2.102.177,37	1.993.171,98					
Outras transferências correntes	1.141.269,08	1.172.765,99	2.880.123,16	795.542,82	1.006.353,92	964.892,60	1.209.707,56					
Outras receitas correntes	70.956,13	161.425,51	8.837,67	25.213,78	16.607,56	33.601,49	9.552,80					
DEDUÇÕES (II)	656.344,08	766.534,51	787.397,28	980.771,47	677.313,91	708.888,11	784.128,11					
Contrib. do servidor para o plano de previdência	0,00	0,00	0,00	0,00	0,00	0,00	0,00					
Comp. financ. entre regimes de previdência	0,00	0,00	0,00	0,00	0,00	0,00	0,00					
Rendimentos de aplicações de recursos previdenciários	0,00	0,00	0,00	0,00	0,00	0,00	0,00					
Ded. de receita para formação do Fundeb	656.344,08	766.534,51	787.397,28	980.771,47	677.313,91	708.888,11	784.128,11					
RECEITA CORRENTE LÍQUIDA (III)=(I-II)	7.021.446,91	8.533.995,46	10.483.675,81	7.270.006,23	6.005.626,06	6.505.250,46	6.989.487,67					

Handwritten signature and initials

RREO - ANEXO 3 (LRF, Art.53, inciso I)

R\$ 1,00

(-) Transferências obrigatórias da União relativas às emendas individuais (art. 166-A, parágrafo 1º, da CF) (IV)	0,00	0,00	0,00	0,00	0,00	0,00	0,00	0,00	0,00
RECEITA CORRENTE LÍQUIDA AJUSTADA PARA CÁLCULO DOS LIMITES DE ENDEVIDAMENTO (V)=(III-IV)	7.021.446,91	8.533.995,46	10.483.675,81	7.270.006,23	6.005.626,06	6.505.250,46	6.989.487,67	6.989.487,67	6.989.487,67
(-) Transferências obrigatórias da União relativas às emendas de bancada (art. 166, parágrafo 16, da CF) (VI)	126.720,00	253.440,00	0,00	0,00	0,00	0,00	0,00	0,00	
(-) Transferências da União relativas a remuneração dos agentes comunitários de saúde e de combate às endemias (art. 198, parágrafo 11, da CF) (VII)	0,00	0,00	135.552,00	135.552,00	135.552,00	135.552,00	135.552,00	135.552,00	
(-) Outras Deduções Constitucionais ou Legais (VIII)	0,00	0,00	0,00	0,00	0,00	0,00	0,00	0,00	
RECEITA CORRENTE LÍQUIDA AJUSTADA PARA CÁLCULO DOS LIMITES DA DESPESA COM PESSOAL (IX)=(V-VI-VII-VIII)	6.894.726,91	8.280.555,46	10.348.123,81	7.134.454,23	5.870.074,06	6.369.698,46	6.853.935,67	6.853.935,67	

ESPECIFICAÇÃO	EVOLUÇÃO DA RECEITA REALIZADA NOS ÚLTIMOS 12 MESES						TOTAL (ÚLTIMOS 12 MESES)	PREVISÃO ATUALIZADA EXERCÍCIO
	Jun/2024	Jul/2024	Ago/2024	Set/2024	Out/2024			
RECEITAS CORRENTES (I)	8.307.502,34	9.818.371,85	7.525.346,08	7.579.678,41	6.828.867,44	98.230.632,19	89.302.134,01	
Impostos, Taxas e Contribuições de Melho	112.396,01	209.879,40	187.722,61	196.636,43	183.838,79	2.491.723,80	2.880.450,00	
IPTU	1.275,86	1.274,06	690,67	1.156,48	8.840,65	106.924,14	23.500,00	
ISS	49.185,62	62.218,52	68.888,97	72.809,57	55.167,59	775.193,84	1.285.900,00	
ITBI	0,00	4.450,00	2.500,00	9.400,00	0,00	28.518,62	45.000,00	
IRRF	68.750,69	138.889,61	113.298,53	111.732,35	109.948,77	1.517.890,54	1.382.000,00	
Outros Impostos, Taxas e Contribuições de Melhoria	3.183,84	3.047,21	2.344,44	1.538,03	9.881,78	63.196,66	144.050,00	
Contribuições	84.293,13	65.903,95	63.114,64	49.933,55	58.030,81	770.368,59	660.000,00	
Receita Patrimonial	252.917,43	306.546,41	299.229,86	283.594,78	214.637,16	3.134.474,00	198.200,00	
Rendimentos de Aplicação Financeira	252.699,18	305.328,16	295.950,36	278.940,03	208.418,91	3.112.398,75	176.500,00	
Outras Receitas Patrimoniais	218,25	1.218,25	3.309,50	4.654,75	6.218,25	22.075,25	21.700,00	
Receita agropecuária	0,00	0,00	0,00	0,00	0,00	0,00	0,00	
Receita Industrial	0,00	0,00	0,00	0,00	0,00	0,00	0,00	
Receita de serviços	0,00	0,00	0,00	0,00	0,00	0,00	10.000,00	
Transferências correntes	7.777.755,78	9.216.089,01	6.915.739,48	6.958.579,45	6.308.048,65	91.124.022,07	85.133.384,01	
Cota-parte do FPM	3.256.316,96	3.528.496,59	2.760.247,13	2.874.411,05	2.404.400,01	37.511.624,16	37.290.000,00	
Cota-parte do ICMS	828.181,90	949.974,51	907.783,02	864.963,43	995.334,87	10.043.301,30	7.500.000,00	
Cota-parte do IPVA	85.358,91	25.749,64	24.948,28	17.975,25	18.098,16	812.536,57	1.133.500,00	
Cota-parte do ITR	249,95	69,32	62,78	1.373,42	1.772,14	5.001,11	2.500,00	
Transferências da LC 61/89	2.811,90	2.485,48	3.363,67	3.671,82	2.485,41	30.096,86	23.600,00	
Transferências do Fundeb	2.119.392,40	1.898.304,50	2.066.121,12	2.126.160,08	2.046.323,79	26.192.050,06	25.661.584,01	
Outras transferências correntes	1.485.443,76	2.811.008,97	1.152.643,48	1.070.024,40	839.634,27	16.529.412,01	13.320.700,00	
Outras receitas correntes	70.139,99	19.953,08	59.509,49	90.934,20	64.312,03	710.043,73	420.100,00	
DEDUÇÕES (II)	834.583,18	617.720,77	739.441,05	628.299,61	684.735,85	8.866.157,93	8.783.420,00	
Contrib. do servidor para o plano de previdência	0,00	0,00	0,00	0,00	0,00	0,00	0,00	
Comp. financ. entre regimes de previdência	0,00	0,00	0,00	0,00	0,00	0,00	0,00	
Rendimentos de aplicações de recursos previdenciários	0,00	0,00	0,00	0,00	0,00	0,00	0,00	
Ded. de receita para formação do Fundeb	834.583,18	617.720,77	739.441,05	628.299,61	684.735,85	8.866.157,93	8.783.420,00	
RECEITA CORRENTE LÍQUIDA (III)=(I-II)	7.472.919,16	9.200.651,08	6.785.905,03	6.951.378,80	6.144.131,59	89.364.474,26	80.518.714,01	


Col


RREO - ANEXO 3 (LRF, Art.53, inciso I)

(-) Transferências obrigatórias da União relativas às emendas individuais (art. 166-A, parágrafo 1º, da CF) (IV)	600.000,00	0,00	0,00	0,00	0,00	600.000,00	0,00
RECEITA CORRENTE LÍQUIDA AJUSTADA PARA CÁLCULO DOS LIMITES DE ENDIVIDAMENTO (V)=(III-IV)	6.872.919,16	9.200.651,08	6.785.905,03	6.951.378,80	6.144.131,59	88.764.474,26	80.518.714,01
(-) Transferências obrigatórias da União relativas às emendas de bancada (art. 166, parágrafo 1º, da CF) (VI)	0,00	1.795.388,00	0,00	0,00	0,00	2.175.548,00	0,00
(-) Transferências da União relativas a remuneração dos agentes comunitários de saúde e de combate às endemias (art. 198, parágrafo 11, da CF) (VII)	135.552,00	135.552,00	135.552,00	135.552,00	135.552,00	1.355.520,00	1.344.000,00
(-) Outras deduções Constitucionais ou Legais (VIII)	0,00	0,00	0,00	0,00	0,00	0,00	0,00
RECEITA CORRENTE LÍQUIDA AJUSTADA PARA CÁLCULO DOS LIMITES DA DESPESA COM PESSOAL (IX)=(V-VI-VII-VIII)	6.737.367,16	7.269.711,08	6.650.353,03	6.815.826,80	6.008.579,59	85.233.406,26	79.174.714,01

FONTE: SISTEMA: Aspec Informática - UNIDADE RESPONSÁVEL: Prefeitura Municipal de Cariús - DATA DA EMISSÃO: 27/11/2024 - HORA DA EMISSÃO: 09:06:15


 ANTONIO WILMAR PALACIO DE OLIVEIRA
 PREFEITO MUNICIPAL


 CAUBI EDUARDO DE CASTRO NETO S/S LTDA
 ASSESSORIA CONTABIL


 MARIA DO CARMO DE OLIVEIRA FERREIRA
 SECRETARIA DE ADMINISTRAÇÃO E FINANÇAS

RREO - ANEXO 6 (LRF, Art 53, inciso III)

R\$ 1,00

RECEITAS PRIMÁRIAS		PREVISÃO ATUALIZADA	RECEITAS REALIZADAS ATÉ O BIMESTRE (a)
ACIMA DA LINHA			
RECEITAS CORRENTES (EXCETO FONTES RPPS)(I)		80.518.714,01	73.809.031,89
Impostos, taxas e contribuições de melhoria		2.880.450,00	1.907.477,15
IPTU		23.500,00	67.457,38
ISS		1.285.900,00	623.065,70
ITBI		45.000,00	26.318,62
IRRF		1.382.000,00	1.133.279,03
Outros impostos, taxas e contribuições de melhoria		144.050,00	57.336,42
Contribuições		660.000,00	661.918,48
Receita patrimonial		198.200,00	2.693.313,55
Aplicações financeiras (II)		176.500,00	2.673.766,05
Outras receitas patrimoniais		21.700,00	19.547,50
Transferências correntes		76.349.964,01	68.068.660,62
Cota-parte do FPM		30.378.800,00	24.260.044,14
Cota-parte do ICMS		5.900.000,00	6.963.614,91
Cota-parte do IPVA		1.068.000,00	563.341,73
Cota Parte do ITR		2.000,00	3.873,55
Transferências da LC 61/1989		18.880,00	20.698,22
Transferências do Fundeb		25.661.584,01	22.041.711,13
Outras transferências correntes		13.320.700,00	14.215.376,94
Demais receitas correntes		430.100,00	477.662,09
Outras receitas financeiras (III)		0,00	0,00
Receitas correntes restantes		430.100,00	477.662,09
RECEITAS PRIMÁRIAS CORRENTES (EXCETO FONTES RPPS) (IV)=(I-II-III)		80.342.214,01	71.135.265,84
RECEITAS PRIMÁRIAS CORRENTES (COM FONTES RPPS) (V)		0,00	0,00
RECEITAS NÃO PRIMÁRIAS CORRENTES (COM FONTES RPPS) (VI)		0,00	0,00
RECEITAS DE CAPITAL (EXCETO FONTES RPPS) (VII)		18.683.000,00	5.247.453,50
Operações de crédito (VIII)		5.000.000,00	1.500.000,00
Amortização de empréstimos (IX)		0,00	0,00
Alienação de bens		0,00	0,00
Receitas de alienação de investimentos temporários (X)		0,00	0,00

RELATÓRIO RESUMIDO DA EXECUÇÃO ORÇAMENTÁRIA
 DEMONSTRATIVO DOS RESULTADOS PRIMÁRIO E NOMINAL
 ORÇAMENTOS FISCAL E DA SEGURIDADE SOCIAL
 3º bimestre de 2024 (Setembro a Outubro)

Receitas de alienação de investimentos permanentes (XI)	0,00	0,00
Outras alienação de bens	0,00	0,00
Transferências de capital	13.683.000,00	3.747.453,50
Convênios	13.583.000,00	3.747.453,50
Outras transferências de capital	100.000,00	0,00
Outras receitas de capital	0,00	0,00
Outras receitas de capital não primárias (XII)	0,00	0,00
Outras receitas de capital primárias	0,00	0,00
RECEITAS PRIMÁRIAS DE CAPITAL (EXCETO FONTES RPPS) (XIII) = (VII)-(V III+IX+XI+XII)	13.683.000,00	3.747.453,50
RECEITAS PRIMÁRIAS DE CAPITAL (COM FONTES RPPS) (XIV)	0,00	0,00
RECEITAS NÃO PRIMÁRIAS DE CAPITAL (COM FONTES RPPS) (XV)	0,00	0,00

RECEITA PRIMÁRIA TOTAL (XVI) = (IV + V + XIII + XIV)	94.025.214,01	74.882.719,34
RECEITA PRIMÁRIA TOTAL (EXCETO FONTES RPPS) (XVII) = (IV + XIII)	94.025.214,01	74.882.719,34

DESPESAS PRIMÁRIAS	DOTAÇÃO ATUALIZADA	ATÉ O BIMESTRE/2024				RESTOS A PAGAR NÃO PROCESSADOS	
		DESPESAS EMPENHADAS	DESPESAS LIQUIDADAS	DESPESAS PAGAS (a)	RESTOS A PAGAR PROCESSADOS PAGOS (b)	LIQUIDADOS	PAGOS (c)
DESPESAS CORRENTES (EXCETO FONTES RPPS) (XVIII)	74.550.097,54	61.949.981,08	50.188.021,48	50.119.419,03	546.240,21	280.933,59	280.933,59
Pessoal e encargos sociais	41.377.767,50	35.571.232,75	27.850.903,74	27.790.434,30	489.067,16	6.605,17	6.605,17
Juros e encargos da dívida (XIX)	500.000,00	499.999,99	371.560,53	371.560,53	0,00	0,00	0,00
Outras despesas correntes	32.672.330,04	25.878.748,34	21.965.557,21	21.957.474,20	57.173,05	274.328,42	274.328,42
DESPESAS PRIMÁRIAS CORRENTES (EXCETO FONTES RPPS) (XX) = (XVIII - X IX)	74.050.097,54	61.449.981,09	49.816.460,95	49.747.858,50	546.240,21	280.933,59	280.933,59
DESPESAS PRIMÁRIAS CORRENTES (COM FONTES RPPS) (XXI)	0,00	0,00	0,00	0,00	0,00	0,00	0,00
DESPESAS NÃO PRIMÁRIAS CORRENTES (COM FONTES RPPS) (XXII)	0,00	0,00	0,00	0,00	0,00	0,00	0,00
DESPESAS DE CAPITAL (EXCETO FONTES RPPS) (XXIII)	24.197.348,27	14.467.567,60	13.254.436,94	12.593.064,54	205.786,70	1.258.871,31	1.258.871,31
Investimentos	22.335.861,27	13.082.293,24	12.122.749,04	11.461.376,64	205.786,70	1.258.871,31	1.258.871,31
Inversões financeiras	473.587,00	0,00	0,00	0,00	0,00	0,00	0,00
Concessão de empréstimos e financiamentos (XXIV)	0,00	0,00	0,00	0,00	0,00	0,00	0,00
Aquisição de título de capital já integralizado (XXV)	0,00	0,00	0,00	0,00	0,00	0,00	0,00
Aquisição de título de crédito (XXVI)	0,00	0,00	0,00	0,00	0,00	0,00	0,00
Demais inversões financeiras	473.587,00	0,00	0,00	0,00	0,00	0,00	0,00
Amortização de dívida (XXVII)	1.387.900,00	1.385.274,36	1.131.687,90	1.131.687,90	0,00	0,00	0,00

DESPESAS PRIMÁRIAS DE CAPITAL (EXCETO FONTES RPPS)(XXVIII) = XXIII I - (XXIV + XXV + XXVI + XXVII)	22.809.448,27	13.082.293,74	12.122.749,04	11.461.376,64	205.786,70	1.258.871,31	1.258.871,31
RESERVA DE CONTINGÊNCIA (XXIX)	454.268,20	0,00	0,00	0,00	0,00	0,00	0,00
DESPESAS PRIMÁRIAS DE CAPITAL (COM FONTES RPPS)(XXX)	0,00	0,00	0,00	0,00	0,00	0,00	0,00
DESPESAS NÃO PRIMÁRIAS CORRENTES (COM FONTES RPPS)(XXXI)	0,00	0,00	0,00	0,00	0,00	0,00	0,00
DESPESA PRIMÁRIA TOTAL (XXVII)=(XX + XXI + XXVIII + XXIX + XXX)	97.313.814,01	74.532.274,33	61.939.209,99	61.209.235,14	752.026,91	1.539.804,90	1.539.804,90
DESPESA PRIMÁRIA TOTAL (EXCETO FONTES RPPS)(XXXIII)=(XX + XXVIII + XXIX)	97.313.814,01	74.532.274,33	61.939.209,99	61.209.235,14	752.026,91	1.539.804,90	1.539.804,90
RESULTADO PRIMÁRIO (COM RPPS) - Acima da linha (XXXIV) = [XVIIa-(X XIIa + XXXIb + XXXIc)]							11.381.652,39
RESULTADO PRIMÁRIO (SEM RPPS) - Acima da linha (XXXV) = [XVIIa-(X XIIIIa + XXIIIIb + XXIIIIc)]							11.381.652,39

META FISCAL PARA O RESULTADO PRIMÁRIO	VALOR CORRENTE
Meta fixada no Anexo de Metas Fiscais da LDO para o exercício de referência	716.792,99

JUROS NOMINAIS	ATÉ O BIMESTRE/2024
	VALOR CORRENTE
Juros, Encargos e Variações Monetárias Ativos (Exceto RPPS)(XXXVI)	2.673.766,05
Juros, Encargos e variações Monetárias Passivos (Exceto RPPS)(XXXVII)	2.054.774,63
RESULTADO NOMINAL (SEM RPPS) - Acima da linha (XXXVIII) = XXXV + (XXXVI - XXXVII)	12.000.643,81
ABAIXO DA LINHA	

CÁLCULO DO RESULTADO NOMINAL	SALDO
	EM 31 DE DEZEMBRO
	ATÉ O BIMESTRE
	(a)
	(b)

DÍVIDA CONSOLIDADA (XXXIX)	18.581.607,58	20.633.133,78
DEDUÇÕES (XL)	29.666.005,73	44.461.333,98
Disponibilidade de caixa	29.605.053,78	44.400.382,03
Disponibilidade de caixa bruta	30.812.141,32	44.885.382,44
(- Restos a pagar processados (XLI)	1.012.230,09	760.703,18
(- Depósitos Restituíveis e Valores Vinculados	194.857,45	224.797,23
Demais haveres financeiros	60.951,95	60.951,95
DÍVIDA CONSOLIDADA LÍQUIDA (XLII)=(XXXIX-XL)	-11.084.398,15	-23.828.200,20

RESULTADO NOMINAL (SEM RPPS) - Abaixo da linha (XLIII) = (XLIIa - XLIIb) | 12.743.802,05

META FISCAL PARA O RESULTADO NOMINAL | VALOR CORRENTE

Meta fixada no Anexo de Metas Fiscais da LDO para o exercício de referência | 804.639,99

AJUSTE METODOLÓGICO | ATÉ O BIMESTRE/2024

VARIÇÃO SALDO RPP = (XLIV) = (XLIa - XLIb)	-	752.026,91
RECEITA DE ALIENAÇÃO DE INVESTIMENTOS PERMANENTES (XLV)=(XI)	-	0,00
VARIÇÃO CAMBIAL (XLVI)	-	0,00
VARIÇÃO DO SALDO DE PRECATORIOS INTEGRANTES DA DC (XLVII)	-	0,00
VARIÇÃO DO SALDO DAS DEMAIS OBRIGAÇÕES INTEGRANTES DA DC (XLVIII)	-	0,00
OUTROS AJUSTES (XLIX)	-	0,00

RESULTADO NOMINAL (SEM RPPS) AJUSTADO - Abaixo da linha (L) = (XLIII + (XLIV - XLV - XLVI + XLVII + XLVIII) +/- (XLIX)) | 13.495.828,96


RESULTADO PRIMÁRIO (SEM RPPS)- Abaixo da linha (LI) = L - (XXXVI - XXXVII) | 12.876.837,54


INFORMAÇÕES ADICIONAIS | PREVISÃO ORÇAMENTÁRIA


SALDO DE EXERCÍCIOS ANTERIORES	-	0,00
Recursos arrecadados em exercícios anteriores - RPPS	-	0,00
Superávit financeiro utilizado para abertura e reabertura de créditos adicionais	-	0,00
RESERVA ORÇAMENTÁRIA DO RPPS	-	0,00



RELATÓRIO RESUMIDO DA EXECUÇÃO ORÇAMENTÁRIA
DEMONSTRATIVO DOS RESULTADOS PRIMÁRIO E NOMINAL
ORÇAMENTOS FISCAL E DA SEGURIDADE SOCIAL
3º bimestre de 2024 (Setembro a Outubro)


ANTONIO WILLAMAR PALÁCIO DE OLIVEIRA
PREFEITO MUNICIPAL


CAUBI EDUARDO DE CASTRO NETO S/S LTDA
ASSESSORIA CONTÁBIL





MARIA DO CARMO DE OLIVEIRA FERREIRA
SECRETÁRIA DE ADMINISTRAÇÃO E FINANÇAS

RREO - ANEXO 7 (LRF, Art. 53, inciso V)

R\$ 1,00

PODER / ÓRGÃO	RESTOS A PAGAR PROCESSADOS E NÃO PROCESSADOS LIQUIDADOS EM EXERCÍCIOS ANTERIORES					SALDO (e) = (a+b)-(c+d)
	INSCRITOS		PAGOS (c)	CANCELADOS (d)		
	EM EXERCÍCIOS ANTERIORES (a)	EM 31 DE DEZ. EXERC. ANTERIOR (b)				
RESTOS A PAGAR (EXCETO INTRA-ORÇAMENTÁRIO (I))	171.646,10	840.583,99	752.026,91	0,00	260.203,18	
Executivo	171.646,10	840.583,99	752.026,91	0,00	260.203,18	
2012-SEC. DE INFRA-ESTRUTURA E SERV. URB	18.000,00	0,00	0,00	0,00	18.000,00	
2012-FUNDO MUNICIPAL DE EDUCACAO	1.500,00	0,00	0,00	0,00	1.500,00	
2015-Sec. de Infra-Estrutura e Serv. Urb	53.504,80	0,00	0,00	0,00	53.504,80	
2015-Sec. do Desenvolvimento Agrário	24.046,32	0,00	0,00	0,00	24.046,32	
2016-Sec. de Infra-Estrutura e Serv. Urb	0,01	0,00	0,00	0,00	0,01	
2018-Sec. de Infra-Estrutura e Serv. Urb	12.078,73	0,00	0,00	0,00	12.078,73	
2018-Fundo Municipal de Saude	3.471,71	0,00	0,00	0,00	3.471,71	
2019-Fundo Municipal de Educacao	11.353,17	0,00	0,00	0,00	11.353,17	
2020-Fundo Municipal de Educacao	13.500,62	0,00	0,00	0,00	13.500,62	
2020-Fundo Municipal de Saude	204,00	0,00	0,00	0,00	204,00	
2021-Gabinete do Prefeito	0,01	0,00	0,00	0,00	0,01	
2021-Fundo Municipal de Educacao	0,00	0,00	0,00	0,00	0,00	
2022-Fundo Municipal de Assistencia Soci	1.000,00	0,00	0,00	0,00	1.000,00	
2022-Sec. de Infra-Estrutura e Serv. Urb	0,00	0,00	0,00	0,00	0,00	
2022-Fundo Municipal de Educacao	20.400,00	0,00	0,00	0,00	20.400,00	
2022-Fundo Municipal de Saude	12.586,73	0,00	0,00	0,00	12.586,73	
2022-Secretaria de Financas	0,00	0,00	0,00	0,00	0,00	
2022-Fundo Municipal do Meio Ambiente	0,00	0,00	0,00	0,00	0,00	
2023-Gabinete do Prefeito	10.653,54	10.653,54	10.653,54	0,00	72.990,00	
2023-Procuradoria Geral do Municipio	1.103,82	1.103,82	1.103,82	0,00	15.557,05	
2023-Sec. de Infra-Estrutura e Serv. Urb	163.451,10	163.451,10	90.461,10	0,00	10,03	
2023-Fundo Municipal de Educacao	263.098,10	263.098,10	247.541,05	0,00	0,00	
2023-Fundo Municipal de Saude	371.414,43	371.414,43	371.404,40	0,00	0,00	
2023-Sec. do Desenvolvimento Agrário	3.611,52	3.611,52	3.611,52	0,00	0,00	
2023-Secretaria de Financas	8.827,51	8.827,51	8.827,51	0,00	0,00	



 Cae

RREO - ANEXO 7 (LRF, Art. 53, inciso V)

R\$ 1,00

PODER / ÓRGÃO	RESTOS A PAGAR PROCESSADOS E NÃO PROCESSADOS LIQUIDADOS EM EXERCÍCIOS ANTERIORES					SALDO (e) = (a+b)-(c+d)
	INSCRITOS		PAGOS (c)	CANCELADOS (d)		
	EM EXERCÍCIOS ANTERIORES (a)	EM 31 DE DEZ. EXERC. ANTERIOR (b)				
2023-Fundo Municipal do Meio Ambiente	0,00	1.347,32	1.347,32	0,00		0,00
2023-Secretaria de Planejamento	0,00	1.862,33	1.862,33	0,00		0,00
2023-Sec. de Cultura, Turismo e Desporto	0,00	1.333,40	1.333,40	0,00		0,00
2023-Controladoria Municipal	0,00	890,42	890,42	0,00		0,00
2023-Sec.Municipal de Assistência Social	0,00	12.990,50	12.990,50	0,00		0,00
Legislativo	0,00	0,00	0,00	0,00		0,00
RESTOS A PAGAR (INTRA-ORÇAMENTÁRIO (II))	0,00	0,00	0,00	0,00		0,00
TOTAL (III)=(I)+(II)	171.646,10	840.583,99	752.026,91	0,00		260.203,18

R\$ 1,00

RR00 - ANEXO 7 (LRF, Art 53, inciso V)

PODER / ÓRGÃO	RESTOS A PAGAR NÃO PROCESSADOS									
	INSCRITOS		LIQUIDADOS (h)	PAGOS (i)	CANCELADOS (j)	SALDO (k) = (f+g)-(i+j)	SALDO TOTAL (l) = (e)+(k)			
	EM EXERCÍCIOS ANTERIORES (f)	EM 31 DE DEZ. EXERC. ANTERIOR (g)								
RESTOS A PAGAR (EXCETO INTRA-ORÇAMENTÁRIO (I))	2.573.432,09	933.873,56	1.539.804,90	1.539.804,90	984.600,00	982.900,75	1.243.103,93			
Executivo	2.573.432,09	933.873,56	1.539.804,90	1.539.804,90	984.600,00	982.900,75	1.243.103,93			
2012-SEC. DE INFRA-ESTRUTURA E SERV. URB	0,00	0,00	0,00	0,00	0,00	0,00	18.000,00			
2012-FUNDO MUNICIPAL DE EDUCACAO	0,00	0,00	0,00	0,00	0,00	0,00	1.500,00			
2015-Sec. de Infra-Estrutura e Serv. Urb	0,00	0,00	0,00	0,00	0,00	0,00	53.504,80			
2015-Sec. do Desenvolvimento Agrário	0,00	0,00	0,00	0,00	0,00	0,00	24.046,32			
2016-Sec. de Infra-Estrutura e Serv. Urb	0,00	0,00	0,00	0,00	0,00	0,00	0,01			
2018-Sec. de Infra-Estrutura e Serv. Urb	0,00	0,00	0,00	0,00	0,00	0,00	12.078,73			
2018-Fundo Municipal de Saude	0,00	0,00	0,00	0,00	0,00	0,00	3.471,71			
2019-Fundo Municipal de Educacao	0,00	0,00	0,00	0,00	0,00	0,00	11.353,17			
2020-Fundo Municipal de Educacao	0,00	0,00	0,00	0,00	0,00	0,00	13.500,62			
2020-Fundo Municipal de Saude	0,00	0,00	0,00	0,00	0,00	0,00	204,00			
2021-Gabinete do Prefeito	0,00	0,00	0,00	0,00	0,00	0,00	0,01			
2021-Fundo Municipal de Educacao	2.426.000,00	0,00	922.800,00	922.800,00	984.600,00	518.600,00	518.600,00			
2022-Fundo Municipal de Assistencia Soci	360,56	0,00	0,00	0,00	0,00	360,56	1.360,56			
2022-Sec. de Infra-Estrutura e Serv. Urb	39.065,00	0,00	0,00	0,00	0,00	39.065,00	39.065,00			
2022-Fundo Municipal de Educacao	39.671,75	0,00	0,00	0,00	0,00	39.671,75	60.071,75			
2022-Fundo Municipal de Saude	62.968,39	0,00	15.754,07	15.754,07	0,00	47.214,32	59.801,05			
2022-Secretaria de Financas	4.932,40	0,00	0,00	0,00	0,00	4.932,40	4.932,40			
2022-Fundo Municipal do Meio Ambiente	433,99	0,00	0,00	0,00	0,00	433,99	433,99			
2023-Gabinete do Prefeito	0,00	0,00	0,00	0,00	0,00	0,00	0,00			
2023-Procuradoria Geral do Municipio	0,00	0,00	0,00	0,00	0,00	0,00	0,00			
2023-Sec. de Infra-Estrutura e Serv. Urb	0,00	45.904,04	39.904,04	39.904,04	0,00	6.000,00	78.990,00			
2023-Fundo Municipal de Educacao	0,00	235.293,03	110.673,57	110.673,57	0,00	124.619,46	140.176,51			
2023-Fundo Municipal de Saude	0,00	508.508,78	331.198,97	331.198,97	0,00	177.309,81	177.319,84			
2023-Sec. do Desenvolvimento Agrário	0,00	1.278,90	915,90	915,90	0,00	363,00	363,00			
2023-Secretaria de Financas	0,00	33.331,93	19.433,22	19.433,22	0,00	13.918,71	13.918,71			
2023-Fundo Municipal do Meio Ambiente	0,00	776,00	776,00	776,00	0,00	0,00	0,00			

R\$ 1,00

RREO - ANEXO 7 (LRF, Art 53, inciso V)

PODER / ÓRGÃO	RESTOS A PAGAR NÃO PROCESSADOS									
	INSCRITOS		LIQUIDADOS (h)	PAGOS (i)	CANCELADOS (j)	SALDO (k) = (f+g)-(i+j)	SALDO TOTAL (l) = (e)+(k)			
	EM EXERCÍCIOS ANTERIORES (f)	EM 31 DE DEZ. EXERC. ANTERIOR (g)								
2023-Secretaria de Planejamento	0,00	0,00	0,00	0,00	0,00	0,00	0,00			
2023-Sec. de Cultura, Turismo e Desporto	0,00	43.247,78	43.247,78	43.247,78	0,00	0,00	0,00			
2023-Controladoria Municipal	0,00	0,00	0,00	0,00	0,00	0,00	0,00			
2023-Sec.Municipal de Assistência Social	0,00	65.513,10	55.101,35	55.101,35	0,00	10.411,75	10.411,75			
Legislativo	0,00	0,00	0,00	0,00	0,00	0,00	0,00			
RESTOS A PAGAR (INTRA-ORÇAMENTÁRIO (II))	0,00	0,00	0,00	0,00	0,00	0,00	0,00			
TOTAL (III)=(I)+(II)	2.573.432,09	933.873,56	1.539.804,90	1.539.804,90	984.600,00	982.900,75	1.243.103,93			

RELATÓRIO RESUMIDO DA EXECUÇÃO ORÇAMENTÁRIA
 DEMONSTRATIVO DOS RESTOS A PAGAR
 POR PODER E ÓRGÃO
 ORÇAMENTOS FISCAL E DA SEGURIDADE SOCIAL
 5º Bimestre de 2024 (Setembro a Outubro)

R\$ 1,00

RREO - ANEXO 7 (LRF, Art 53, inciso V)

PODER / ÓRGÃO	RESTOS A PAGAR PROCESSADOS E NÃO PROCESSADOS LIQUIDADOS EM EXERCÍCIOS ANTERIORES					SALDO (e) = (a+b)-(c+d)
	INSCRITOS		PAGOS (c)	CANCELADOS (d)		
	EM EXERCÍCIOS ANTERIORES (a)	EM 31 DE DEZ. EXERC. ANTERIOR (b)				
RESTOS A PAGAR (INTRA-ORÇAMENTÁRIO (II))	0,00	0,00	0,00	0,00	0,00	0,00

→ 




R\$ 1,00


RREO - ANEXO 7 (LRF, Art 53, inciso V)


PODER / ÓRGÃO	RESTOS A PAGAR NÃO PROCESSADOS							SALDO TOTAL (l) = (e)+(k)
	INSCRITOS		LIQUIDADOS (h)	PAGOS (i)	CANCELADOS (j)	SALDO (k) = (f+g)-(i+j)	SALDO (l) = (e)+(k)	
	EM EXERCÍCIOS ANTERIORES (f)	EM 31 DE DEZ. EXERC. ANTERIOR (g)						
RESTOS A PAGAR (INTRA-ORÇAMENTÁRIO (II))	0,00	0,00	0,00	0,00	0,00	0,00	0,00	

FONTE: SISTEMA: ASpec Informática - UNIDADE RESPONSÁVEL: Prefeitura Municipal de Cariús - DATA DA EMISSÃO: 27/11/2024 - HORA DA EMISSÃO: 09:11:24

NOTAS:


 ANTONIO WLLAMAR PALÁCIO DE OLIVEIRA
 PREFEITO MUNICIPAL


 CAUBI EDUARDO DE CASTRO NETO S/S LTDA
 ASSESSORIA CONTÁBIL


 MARIA DO CARMO DE OLIVEIRA FERREIRA
 SECRETÁRIA DE ADMINISTRAÇÃO E FINANÇAS

RREO - ANEXO 8 (LDB, Art.72) R\$ 1,00

RECEITAS RESULTANTE DE IMPOSTOS (Arts. 212 e 212-A da Constituição Federal)		
RECEITA RESULTANTE DE IMPOSTOS (caput do art. 212 da Constituição)	PREVISÃO ATUALIZADA (a)	RECEITAS REALIZADAS Até o Bimestre (b)
1 - RECEITAS DE IMPOSTOS	2.736.400,00	1.850.120,73
1.1 - Receita resultante do imposto sobre a propriedade predial e territorial urbana - IPTU	23.500,00	67.457,38
1.2 - Receita resultante do imposto sobre transmissão inter vivos - ITBI	45.000,00	26.318,62
1.3 - Receita resultante do imposto sobre serviços de qualquer natureza - ISS	1.285.900,00	623.065,70
1.4 - Receita resultante do imposto de renda retido na fonte - IRRF	1.382.000,00	1.133.279,03
2 - RECEITA DE TRANSFERÊNCIAS CONSTITUCIONAIS E LEGAIS	46.151.100,00	39.254.851,89
2.1 - Cota parte do FPM	37.290.000,00	29.865.790,55
2.1.1 - Parcela referente à CF, art. 159, I, alínea b	34.556.000,00	27.828.651,92
2.1.2 - Parcela referente à CF, art. 159, I, alíneas d e e	2.734.000,00	2.037.138,63
2.2 - Cota parte do ICMS	7.500.000,00	8.578.571,41
2.3 - Cota parte IPI - Exportação	23.600,00	25.745,22
2.4 - Cota parte ITR	2.500,00	4.811,03
2.5 - Cota parte IPVA	1.335.000,00	779.933,68
2.6 - Cota parte IOF-ouro	0,00	0,00
2.7 - Compensações financeiras provenientes de impostos e transferências constitucionais	0,00	0,00
3 - TOTAL DA RECEITA RESULTANTE DE IMPOSTOS (1 + 2)	48.887.500,00	41.104.972,62
4 - TOTAL DESTINADO AO FUNDEB - 20% DE ((2.1.1) + (2.2) + (2.3) + (2.4) + (2.5) + (2.7))	8.783.420,00	7.443.279,34
5 - VALOR MÍNIMO A SER APLICADO ALÉM DO VALOR DESTINADO AO FUNDEB - 5% DE ((2.1.1) + (2.2) + (2.3) + (2.4) + (2.5) + (2.7)) + 25% DE ((1.1) + (1.2) + (1.3) + (1.4) + (2.1.2) + (2.6))	3.538.455,00	2.832.700,50

FUNDEB

RECEITAS RECEBIDAS DO FUNDEB DO EXERCÍCIO	PREVISÃO ATUALIZADA (a)	RECEITAS REALIZADAS Até o Bimestre (b)
6 - RECEITAS RECEBIDAS DO FUNDEB	25.661.384,01	22.041.711,13
6.1 - FUNDEB - Impostos e Transferências de Impostos	8.783.420,00	11.653.120,18
6.1.1 - Principal	8.783.420,00	11.653.120,18
6.1.2 - Rendimentos de aplicação financeira	0,00	0,00
6.1.3 - Ressarcimento de Recursos do Fundeb	0,00	0,00
6.2 - FUNDEB - Complementação da União - VAAF	10.076.464,01	5.433.419,19
6.2.1 - Principal	10.076.464,01	5.433.419,19
6.2.2 - Rendimentos de aplicação financeira	0,00	0,00
6.2.3 - Ressarcimento de Recursos do Fundeb	0,00	0,00
6.3 - FUNDEB - Complementação da União - VAAF	6.801.700,00	4.955.171,76
6.3.1 - Principal	6.801.700,00	4.955.171,76
6.3.2 - Rendimentos de aplicação financeira	0,00	0,00
6.3.3 - Ressarcimento de Recursos do Fundeb	0,00	0,00
6.4 - FUNDEB - Complementação da União - VAAF	0,00	0,00
6.4.1 - Principal	0,00	0,00
6.4.2 - Rendimentos de aplicação financeira	0,00	0,00
6.4.3 - Ressarcimento de Recursos do Fundeb	0,00	0,00
7 - RESULTADO LÍQUIDO DAS TRANSFERÊNCIAS DO FUNDEB (6.1.1 - 4)	0,00	4.209.840,84
RECURSOS RECEBIDOS EM EXERCÍCIOS ANTERIORES E NÃO UTILIZADOS (SUPERÁVIT)	VALOR	
8 - TOTAL DOS RECURSOS DE SUPERÁVIT	0,00	0,00
8.1 - SUPERÁVIT DO EXERCÍCIO IMEDIATAMENTE ANTERIOR	0,00	0,00
8.2 - SUPERÁVIT RESIDUAL DE OUTROS EXERCÍCIOS	0,00	0,00
9 - TOTAL DOS RECURSOS DO FUNDEB DISPONÍVEIS PARA UTILIZAÇÃO (6 + 8)		22.041.711,13

DESPESAS COM RECURSOS DO FUNDEB (Por Área de Atuação) 6	DOTAÇÃO ATUALIZADA (c)	DESPESAS EMPENHADAS Até o Bimestre (d)	DESPESAS LIQUIDADAS Até o Bimestre (e)	DESPESAS PAGAS Até o Bimestre (f)	INDICADORES DO FUNDEB					
					DESPESAS EMPENHADAS Até o Bimestre (d)	DESPESAS LIQUIDADAS Até o Bimestre (e)	DESPESAS PAGAS Até o Bimestre (f)	INSCRITAS EM RESTOS A PAGAR NÃO PROCESSADAS (g)	INSCR. EM RESTOS A PAGAR NÃO PROC. (SEM DISPONIB. DE CAIXA) (7) (h)	DESP. LIQUID/EMPE NHADAS EM VL SUP. RECEITA RECEBIDA NO EXERC. (9) (i)
10 - TOTAL DAS DESPESAS COM RECURSOS DO FUNDEB	27.191.976,52	20.349.743,51	16.351.664,87	16.351.664,87					0,00	
10.1 - PROFISSIONAIS DA EDUCAÇÃO BÁSICA	20.471.488,81	17.325.171,02	13.601.012,47	13.601.012,47					5.219.456,01	
10.1.1 - Educação Infantil	4.778.630,00	3.370.000,00	2.266.768,23	2.266.768,23					0,00	
10.1.2 - Ensino Fundamental	15.692.858,81	13.955.171,02	11.334.244,24	11.334.244,24					0,00	
10.1.3 - Educação de Jovens e Adultos	0,00	0,00	0,00	0,00					0,00	
10.1.4 - Educação Especial	0,00	0,00	0,00	0,00					0,00	
10.1.5 - Administração geral	0,00	0,00	0,00	0,00					0,00	
10.2 - OUTRAS DESPESAS	6.720.487,71	3.024.572,49	2.750.652,40	2.750.652,40					0,00	
10.2.1 - Educação Infantil	1.966.972,51	53.965,75	37.440,21	37.440,21					0,00	
10.2.2 - Ensino Fundamental	4.741.515,20	2.970.606,74	2.713.212,19	2.713.212,19					0,00	
10.2.3 - Educação de Jovens e Adultos	0,00	0,00	0,00	0,00					0,00	
10.2.4 - Educação Especial	0,00	0,00	0,00	0,00					0,00	
10.2.5 - Administração geral	12.000,00	0,00	0,00	0,00					0,00	
10.2.6 - Transporte (Escolar)	0,00	0,00	0,00	0,00					0,00	
10.2.7 - Outras	0,00	0,00	0,00	0,00					0,00	
INDICADORES DO FUNDEB										
DESPESAS CUSTEADAS COM RECEITAS DO FUNDEB RECEBIDAS NO EXERCÍCIO	DESPESAS EMPENHADAS Até o Bimestre (d)	DESPESAS LIQUIDADAS Até o Bimestre (e)	DESPESAS PAGAS Até o Bimestre (f)	INSCRITAS EM RESTOS A PAGAR NÃO PROCESSADAS (g)	INSCR. EM RESTOS A PAGAR NÃO PROC. (SEM DISPONIB. DE CAIXA) (7) (h)	DESP. LIQUID/EMPE NHADAS EM VL SUP. RECEITA RECEBIDA NO EXERC. (9) (i)				
11 - TOTAL DAS DESPESAS CUSTEADAS COM RECURSOS DO FUNDEB RECEBIDAS NO EXERCÍCIO	20.349.743,51	16.351.664,87	16.351.664,87							
11.1- Total das despesas custeadas com FUNDEB - Impostos e transferências de imp	16.872.576,19	13.994.254,86	13.994.254,86							
11.2- Total das despesas custeadas com FUNDEB - Complementação da União - VAAF	0,00	0,00	0,00							
11.3- Total das despesas custeadas com FUNDEB - Complementação da União - VAAT	3.477.167,32	2.357.410,01	2.357.410,01							
11.4- Total das despesas custeadas com FUNDEB - Complementação da União - VAAR	0,00	0,00	0,00							
12 - Total das despesas do FUNDEB com profissionais de educação básica	17.325.171,02	13.601.012,47	13.601.012,47							
13 - Total das despesas custeadas com FUNDEB - complementação da União - VAAT aplicadas na educação infantil	3.423.965,75	2.304.208,44	2.304.208,44							






14 - Total das despesas custeadas com FUNDEB - complementação da União - VAAT aplicadas em despesa de Capital	53.201,57	53.201,57	53.201,57	0,00
---	-----------	-----------	-----------	------

INDICADORES - Art.212-A, Inciso XI e Parágrafo 3º - Constituição Federal	VALOR EXIGIDO (j)	VALOR APLICADO (k)	VALOR CONSIDERADO APÓS DEDUÇÕES (l)	% APLICADO (m)	% NÃO APLICADO (n)
15 - Mínimo de 70% do FUNDEB na Remuneração dos profissionais da educação básica	15.429.197,79	13.601.012,47	13.601.012,47	61,71	
16 - Percentual da Complementação da União ao FUNDEB (VAAT) educação infantil (INDICA)	1.238.792,94	2.304.208,44	2.304.208,44	46,50	
17 - Mínimo de 15% da complementação da União ao FUNDEB - VAAT em Despesas de Capital	743.775,76	53.201,57	53.201,57	1,07	

INDICADOR - Art.25, Parágrafo 3º - Lei nº 14.113, de 2020 - (Máximo de 10% de Superávit)	VALOR MÁXIMO PERMITIDO (n)	VALOR NÃO APLICADO (o)	VALOR NÃO APLICADO APÓS AJUSTE (p)	VALOR NÃO APLICADO EXCEDENTE AO MÁXIMO PERMITIDO (q)	% NÃO APLICADO (r)
18 - Total da receita recebida e não aplicada no exercício	2.204.171,11	5.690.046,26	5.690.046,26	3.485.875,15	25,81

INDICADOR - Art.25, Parágrafo 3º - Lei nº 14.113, de 2020 - (Aplicação do Superávit de Exercício Anterior)	VALOR SUPERÁVIT PERMITIDO NO EXERCÍCIO ANTERIOR (s)	VALOR NÃO APLICADO NO EXERCÍCIO ANTERIOR (t)	VALOR SUPERÁVIT APLICADO ATÉ O PRIMEIRO QUADRIMESTRE (u)	VALOR APLICADO APÓS O PRIMEIRO QUADRIMESTRE (v)	VALOR SUPERÁVIT PERMIT. EXERC. ANT. NÃO APLICADO ATÉ PRIM. QUAD. EXE. ATUAL (x)
19 - Total das Despesas custeadas com Superávit do FUNDEB	0,00	0,00	0,00	0,00	0,00
19.1- Total das despesas custeadas com FUNDEB - impostos e transferências de impostos	0,00	0,00	0,00	0,00	0,00
19.2- Total das Despesas custeadas com FUNDEB - complementação da União (VAAF + VAAT + VAAR)	0,00	0,00	0,00	0,00	0,00

DESPESAS COM MANUTENÇÃO E DESENVOLVIMENTO DO ENSINO - MDE - CUSTEADAS COM RECEITA DE IMPOSTOS (EXCETO FUNDEB)					
DESPESAS COM AÇÕES TÍPICAS DE MDE - RECEITAS DE IMPOSTOS - EXCETO FUNDEB (Por Área de Atuação)6	DOTAÇÃO ATUALIZADA (c)	DESPESAS EMPENHADAS Até o Bimestre (d)	DESPESAS LIQUIDADAS Até o Bimestre (e)	DESPESAS PAGAS Até o Bimestre (f)	
20 - TOTAL DAS DESPESAS COM AÇÕES TÍPICAS DE MDE CUSTEADAS COM RECEITAS DE IMPOSTOS	9.337.232,81	6.944.916,83	5.332.876,88	5.332.876,88	
20.1 - Educação Infantil	416.620,59	590,37	590,37	590,37	
20.2 - Ensino Fundamental	4.945.039,99	4.438.459,37	3.338.716,46	3.338.716,46	
20.3 - Educação de Jovens e Adultos	72.100,00	0,00	0,00	0,00	
20.4 - Educação Especial	0,00	0,00	0,00	0,00	
20.5 - Administração Geral	3.873.421,23	2.505.867,09	1.993.570,05	1.993.570,05	
20.6 - Transporte (Escolar)	0,00	0,00	0,00	0,00	
20.7 - Outras	30.050,00	0,00	0,00	0,00	

DESPESAS COM MANUTENÇÃO E DESENVOLVIMENTO DO ENSINO - MDE - CUSTEADAS COM RECEITA DE IMPOSTOS E COM RECURSOS DO FUNDEB					
DESPESAS COM AÇÕES TÍPICAS DE MDE - RECEITAS DE IMPOSTOS E RECURSOS DO FUNDEB (Por Área de Atuação)6	DOTAÇÃO ATUALIZADA (c)	DESPESAS EMPENHADAS Até o Bimestre (d)	DESPESAS LIQUIDADAS Até o Bimestre (e)	DESPESAS PAGAS Até o Bimestre (f)	
21 - TOTAL DAS DESPESAS COM AÇÕES TÍPICAS DE MDE CUSTEADAS COM RECEITAS DE IMPOSTOS E	32.613.737,10	24.788.793,25	19.690.971,70	19.690.971,70	
21.1 - EDUCAÇÃO INFANTIL	7.162.223,10	3.424.556,12	2.304.798,81	2.304.798,81	
21.1.1 - Creche	0,00	0,00	0,00	0,00	
21.1.2 - Pré-escola	7.162.223,10	3.424.556,12	2.304.798,81	2.304.798,81	
21.2 - ENSINO FUNDAMENTAL	25.451.514,00	21.364.237,13	17.386.172,89	17.386.172,89	

APURAÇÃO DAS DESPESAS PARA FINS DE LIMITE MÍNIMO CONSTITUCIONAL		VALOR
22 - (+) TOTAL DAS DESPESAS DE MDE CUSTEADAS COM RECURSOS DE IMPOSTOS = (L20(d ou e))		5.332.876,88
23 - (+) TOTAL DAS RECEITAS TRANSFERIDAS AO FUNDEB = (L4)		7.443.279,34
24 - (-) RECEITAS DO FUNDEB NÃO UTILIZADAS NO EXERCÍCIO, EM VALOR SUPERIOR A 10% = L(18a)		3.485.875,15
25 - (-) SUPERÁVIT PERMITIDO NO EXERCÍCIO IMEDIATAMENTE ANTERIOR NÃO APLICADO ATÉ O PRIMEIRO QUADRIMESTRE NO EXERCÍCIO ATUAL = L19.1(x)		0,00
26 - (-) RESTOS A PAGAR NÃO PROCESSADOS INSCRITOS NO EXERCÍCIO SEM DISPONIBILIDADE FINANCEIRA DE RECURSOS DE IMPOSTOS4		0,00

27 - (-) CANCELAMENTO, NO EXERCÍCIO, DE RESTOS A PAGAR INSCRITOS COM DISPONIBILIDADE FINANCEIRA DE RECURSOS DE IMPOSTOS VINCULADOS AO ENSINO = (L30.1(af)) + (L30.2(af))	953.700,00
28 - TOTAL DAS DESPESAS PARA FINS DE LIMITE ((22 + 23) - 24 - 25 - 26 - 27)	8.336.581,07

APURAÇÃO DO LIMITE MÍNIMO CONSTITUCIONAL(2 e 5)	VALOR EXIGIDO (z)	VALOR APLICADO (aa)	% APLICADO (ab)
29 - APLICAÇÃO EM MDE SOBRE A RECEITA RESULTANTE DE IMPOSTOS	10.276.243,16	8.336.581,07	20,28

RESTOS A PAGAR INSCRITOS EM EXERCÍCIOS ANTERIORES COM DISPONIBILIDADE FINANCEIRA DE RECURSOS DE IMPOSTOS E DO FUNDEB	SALDO INICIAL (ac)	RP LIQUIDADOS (ad)	RP PAGOS (ae)	RP CANCELADOS (af)	SALDO FINAL (ag) = (ac)-(ae)-(af)
30 - RESTOS A PAGAR DE DESPESAS COM MDE	2.055.616,67	110.673,57	358.214,62	953.700,00	743.702,05
30.1 - Executadas com recursos de impostos e transferências de impostos	1.567.516,70	17.905,15	34.357,09	953.700,00	579.459,61
30.2 - Executadas com recursos do FUNDEB - Impostos	438.674,01	92.768,42	284.064,57	0,00	154.609,44
30.3 - Executadas com recursos do FUNDEB - complementação da União (VAAT + VAAF + VAAR)	49.425,96	0,00	39.792,96	0,00	9.633,00

OUTRAS INFORMAÇÕES PARA CONTROLE

RECEITAS ADICIONAIS PARA FINANCIAMENTO DO ENSINO	PREVISÃO ATUALIZADA (a)	RECEITAS REALIZADAS Até o Bimestre (b)
31 - TOTAL DAS RECEITAS ADICIONAIS PARA FINANCIAMENTO DO ENSINO	3.387.250,00	3.669.831,31
31.1 - RECEITAS DE TRANSFERÊNCIAS DO FNDE (INCLUINDO RENDIMENTOS DE APLICAÇÃO FINANCEIRA)	1.753.500,00	2.320.516,90
31.1.1 - Salário-Educação	593.950,00	1.003.221,61
31.1.1.1 - PDDE	0,00	0,00
31.1.1.2 - PNAE	741.550,00	692.902,00
31.1.1.3 - PNATE	400.000,00	232.694,04
31.1.1.4 - Outras transferências do FNDE	18.000,00	391.699,25
31.2 - RECEITAS DE TRANSFERÊNCIAS DE CONVÊNIOS	1.183.000,00	922.800,00
31.3 - RECEITA DE ROYALTIES DESTINADOS À EDUCAÇÃO	450.750,00	426.514,41
31.4 - RECEITA DE OPERAÇÕES DE CRÉDITO VINCULADAS À EDUCAÇÃO	0,00	0,00
31.5 - OUTRAS RECEITAS PARA FINANCIAMENTO DO ENSINO	0,00	0,00

[Handwritten signature]

OUTRAS DESPESAS COM EDUCAÇÃO (Por Área de Atuação)6	DOTAÇÃO ATUALIZADA (c)	DESPESAS EMPENHADAS Até o Bimestre (d)	DESPESAS LIQUIDADAS Até o Bimestre (e)	DESPESAS PAGAS Até o Bimestre (f)
32 - TOTAL DAS OUTRAS DESPESAS COM EDUCAÇÃO	5.218.937,82	3.716.402,29	3.080.702,79	3.080.702,79
32.1 - EDUCAÇÃO INFANTIL	52.759,00	0,00	0,00	0,00
32.2 - ENSINO FUNDAMENTAL	2.943.334,98	2.242.814,61	2.242.814,61	2.242.814,61
32.3 - ENSINO MÉDIO	0,00	0,00	0,00	0,00
32.4 - ENSINO SUPERIOR	0,00	0,00	0,00	0,00
32.5 - ENSINO PROFISSIONAL	0,00	0,00	0,00	0,00
32.6 - ENSINO DE JOVENS E ADULTOS	18.000,00	0,00	0,00	0,00
32.7 - EDUCAÇÃO ESPECIAL	0,00	0,00	0,00	0,00
32.8 - OUTRAS	2.204.843,84	1.473.587,68	837.888,18	837.888,18
TOTAL GERAL DAS DESPESAS COM EDUCAÇÃO				
	DOTAÇÃO ATUALIZADA (c)	DESPESAS EMPENHADAS Até o Bimestre (d)	DESPESAS LIQUIDADAS Até o Bimestre (e)	DESPESAS PAGAS Até o Bimestre (f)
33 - TOTAL GERAL DAS DESPESAS COM EDUCAÇÃO (10 + 20 + 32)	41.751.647,15	31.203.398,88	24.957.580,79	24.957.580,79
33.1 - Despesas Correntes	33.274.092,68	27.667.499,69	22.280.160,60	22.280.160,60
33.1.1 - Pessoal Ativo	21.153.828,86	17.970.687,51	14.081.460,78	14.081.460,78
33.1.2 - Pessoal Inativo	0,00	124.229,69	124.229,69	124.229,69
33.1.3 - Transferências às instituições comunitárias, confessionais ou filantrópicas sem fins lucrativos	0,00	0,00	0,00	0,00
33.1.4 - Outras Despesas Correntes	12.070.263,82	9.572.582,49	8.074.470,13	8.074.470,13
33.2 - Despesas de Capital	8.527.554,47	3.535.899,19	2.677.420,19	2.677.420,19
33.2.1 - Transferências às instituições comunitárias, confessionais ou filantrópicas sem fins lucrativos	0,00	0,00	0,00	0,00
33.2.2 - Outras Despesas de Capital	8.527.554,47	3.535.899,19	2.677.420,19	2.677.420,19
CONTROLE DA DISPONIBILIDADE FINANCEIRA E CONCILIAÇÃO BANCÁRIA				
	FUNDEB (ae)	SALÁRIO EDUCAÇÃO (af)		
34 - DISPONIBILIDADE FINANCEIRA EM 31 DE DEZEMBRO DE 2023	2.437.425,21	0,00		

35 - (+) INGRESSO DE RECURSOS ATÉ O BIMESTRE (orçamentário)	22.041.711,13	1.003.221,61
36 - (-) PAGAMENTOS EFETUADOS ATÉ O BIMESTRE (orçamentário e restos a pagar)	16.767.083,61	530.453,76
37 - (=) DISPONIBILIDADE FINANCEIRA ATÉ O BIMESTRE	7.712.052,73	472.767,85
38 - (+) AJUSTES POSITIVOS (RETENÇÕES E OUTROS VALORES EXTRAORÇAMENTÁRIOS)	0,00	0,00
39 - (-) AJUSTES NEGATIVOS (OUTROS VALORES EXTRAORÇAMENTÁRIOS)	0,00	0,00
40 - (=) SALDO FINANCEIRO CONCILIADO(Saldo Bancário)	7.712.052,73	472.767,85

FONTE: SISTEMA: Aspec Informática - UNIDADE RESPONSÁVEL: Prefeitura Municipal de Cariús - DATA DA EMISSÃO: 27/11/2024 - HORA DA EMISSÃO: 09:13:37

1 Os valores informados devem corresponder ao efetivamente transferido. Os percentuais correspondem ao disposto na legislação.

2 Limites mínimos anuais a serem cumpridos no encerramento do exercício.

3 Art. 75, parágrafo 3º Lei 14.113/2020: Até 10% (dez por cento) dos recursos recebidos à conta dos Fundos, inclusive relativos à complementação da União, nos termos do parágrafo 2º do art. 16 desta Lei, poderão ser utilizados no primeiro quadrimestre do exercício imediatamente subsequente, mediante abertura de crédito adicional.

4 Os valores referentes à parcela dos Restos a Pagar inscritos sem disponibilidade financeira deverão ser informados somente no RREO do último bimestre do exercício.

5 Nos cinco primeiros bimestres do exercício o acompanhamento será feito com base na despesa liquidada. No último bimestre do exercício, o valor deverá corresponder ao total da despesa empenhada.


6 As linhas representam áreas de atuação e não correspondem exatamente às subfunções da Função Educação. As despesas classificadas nas demais subfunções típicas e nas subfunções atípicas deverão ser rateadas para essas áreas de atuação.


7 Valor inscrito em RPNP sem disponibilidade de caixa, que não será considerado na apuração dos indicadores e limites. Para as linhas 15, 16 e 17, deverá ser comparado o total inscrito em RPNP com a disponibilidade de caixa por fonte de recursos. Para a linha 14, deverá ser verificada a diferença entre a disponibilidade nas Fontes do Fundeb e os RPNP referentes a essas despesas. Para a linha 18, deverá ser verificada a diferença entre as disponibilidades na Fonte VAAT e os RPNP dessas despesas.


8 Controle da execução de restos a pagar considerados no cumprimento do limite mínimo dos exercícios anteriores.

9 Nesta coluna não devem ser informados valores inferiores a 0 (zero).

10 Essa coluna não deve conter percentual superior a 100%. Caso isso ocorra, em razão de valores informados na coluna (i), os percentuais devem ser ajustados para 100%.


 ANTONIO WELMAR PALACIO DE OLIVEIRA
 PREFEITO MUNICIPAL


 CAUBI EDUARDO DE CASTRO NETO S/S LTDA
 ASSESSORIA CONTABIL




 MARIA DO CARMO DE OLIVEIRA FERREIRA
 SECRETÁRIA DE ADMINISTRAÇÃO E FINANÇAS

RREO - ANEXO XII (LC 141/2012, art.35)

R\$ 1,00

RECEITAS RESULTANTES DE IMPOSTOS E TRANSFERÊNCIAS CONSTITUCIONAIS E LEGAIS	PREVISÃO INICIAL	PREVISÃO ATUALIZADA (a)	RECEITAS REALIZADAS	
			ATÉ O BIMESTRE (b)	% (b/a)x100
RECEITA DE IMPOSTOS (I)	2.736.400,00	2.736.400,00	1.850.120,73	67,61
Receita Resultante do Imposto Predial e Territorial Urbano - IPTU	23.500,00	23.500,00	67.457,38	287,05
Receita Resultante do Imposto sobre Transmissão Inter Vivos - ITBI	45.000,00	45.000,00	26.318,62	58,49
Receita Resultante do Imposto sobre Serviços de Qualquer Natureza - ISS	1.285.900,00	1.285.900,00	623.065,70	48,45
Receita Resultante do Imposto de Renda e Provento de Qualquer Natureza Retido na Fonte - IRRF	1.382.000,00	1.382.000,00	1.133.279,03	82,00
RECEITAS DE TRANSFERÊNCIAS CONSTITUCIONAIS E LEGAIS (II)	43.417.100,00	43.417.100,00	37.217.713,26	85,72
Cota Parte FPM	34.556.000,00	34.556.000,00	27.828.651,92	80,53
Cota Parte ITR	2.500,00	2.500,00	4.811,03	192,44
Cota Parte IPVA	1.335.000,00	1.335.000,00	779.933,68	58,42
Cota Parte ICMS	7.500.000,00	7.500.000,00	8.578.571,41	114,38
Cota Parte IPI - Exportação	23.600,00	23.600,00	23.745,22	109,09
Outras Transferências Compensações Financeiras Provenientes de Impostos e Transferências Constitucionais	0,00	0,00	0,00	0,00
TOTAL DAS RECEITAS RESULTANTES DE IMPOSTOS E TRANSFERÊNCIAS CONSTITUCIONAIS E LEGAIS (III) = I+II	46.133.500,00	46.133.500,00	39.067.833,99	84,65

DESPESAS COM AÇÕES E SERVIÇOS PÚBLICOS DE SAÚDE (ASPS) POR SUBFUNÇÕES E CATEGORIA ECONÔMICA	DOTAÇÃO INICIAL	DOTAÇÃO ATUALIZADA (c)	DESPESAS EMPENHADAS		DESPESAS LIQUIDADAS		DESPESAS PAGAS	
			ATÉ O BIMESTRE (d)	% (g/c)x100	ATÉ O BIMESTRE (e)	% (e/c)x100	ATÉ O BIMESTRE (f)	% (f/c)x100
ATENÇÃO BÁSICA (IV)	966.600,00	387.050,00	184.858,41	47,76	155.989,69	40,30	155.989,69	40,30
Despesas Correntes	926.200,00	317.450,00	169.478,96	53,39	155.989,69	49,14	155.989,69	49,14
Despesas de Capital	40.400,00	69.600,00	15.379,45	22,10	0,00	0,00	0,00	0,00
ASSISTÊNCIA HOSPITALAR E AMBULATORIAL (V)	3.345.300,00	5.396.789,39	4.860.848,63	90,07	3.694.148,40	68,45	3.694.148,40	68,45
Despesas Correntes	3.016.500,00	4.868.189,39	4.580.055,24	94,08	3.413.861,21	70,13	3.413.861,21	70,13
Despesas de Capital	328.800,00	528.600,00	280.793,39	53,12	280.287,19	53,02	280.287,19	53,02
SUPORTE PROFILÁTICO E TERAPÊUTICO (VI)	0,00	6.400,00	5.589,47	87,34	5.589,47	87,34	5.589,47	87,34
Despesas Correntes	0,00	6.400,00	5.589,47	87,34	5.589,47	87,34	5.589,47	87,34
Despesas de Capital	0,00	0,00	0,00	0,00	0,00	0,00	0,00	0,00
VIGILÂNCIA SANITÁRIA (VII)	0,00	0,00	0,00	0,00	0,00	0,00	0,00	0,00
Despesas Correntes	0,00	0,00	0,00	0,00	0,00	0,00	0,00	0,00
Despesas de Capital	0,00	0,00	0,00	0,00	0,00	0,00	0,00	0,00

VIGILÂNCIA EPIDEMIOLÓGICA (VIII)	431.900,00	467.900,00	221.799,47	47,40	165.757,50	165.757,50	35,43	35,43
Despesas Correntes	431.500,00	467.500,00	221.799,47	47,44	165.757,50	165.757,50	35,46	35,46
Despesas de Capital	400,00	400,00	0,00	0,00	0,00	0,00	0,00	0,00
ALIMENTAÇÃO E NUTRIÇÃO (IX)	0,00	0,00	0,00	0,00	0,00	0,00	0,00	0,00
Despesas Correntes	0,00	0,00	0,00	0,00	0,00	0,00	0,00	0,00
Despesas de Capital	0,00	0,00	0,00	0,00	0,00	0,00	0,00	0,00
OUTRAS SUBFUNÇÕES (X)	3.836.625,00	5.629.161,88	4.957.686,71	88,07	4.364.521,29	4.355.883,55	77,53	77,38
Despesas Correntes	2.583.425,00	3.168.366,26	2.943.098,11	92,89	2.384.847,08	2.382.787,08	75,27	75,21
Despesas de Capital	1.253.200,00	2.460.795,62	2.014.588,60	81,87	1.979.674,21	1.973.096,47	80,45	80,18
TOTAL (XI)=(IV+VI+VII+VIII+IX+X)	8.580.425,00	11.887.301,27	10.230.782,69	86,06	8.386.006,35	8.377.368,61	70,55	70,47

APURAÇÃO DO CUMPRIMENTO DO LIMITE MÍNIMO PARA APLICAÇÃO EM ASPS

	DESPESAS EMPENHADAS (d)	DESPESAS LIQUIDADAS (e)	DESPESAS PAGAS (f)
Total das Despesas com ASPS (XII)=(XI)	10.230.782,69	8.386.006,35	8.377.368,61
(-) Restos a Pagar Não Processados inscritos indevidamente no exercício sem Disponibilidade Financeira (XIII)	0,00	0,00	0,00
{- Despesas Custeadas com Recursos Vinculados à Parcela do Percentual Mínimo que não foi Aplicada em ASPS em Exercícios Anteriores (XIV)	0,00	0,00	0,00
{- Despesas Custeadas com Disponibilidade de Caixa Vinculada aos Restos a Pagar Cancelados (XV)	0,00	0,00	0,00
(=) VALOR APLICADO EM ASPS (XVI) = (XII - XIII - XIV - XV)	10.230.782,69	8.386.006,35	8.377.368,61
Despesa Mínima a ser Aplicada em ASPS (XVII) = (III) x 15% (LC 141/2012)			5.860.175,10
Despesa Mínima a ser Aplicada em ASPS (XVII) = (III) x 2,00% (Lei Orgânica Municipal)			781.356,68
Diferença entre o Valor Aplicado e a Despesa Mínima a ser Aplicada (XVIII) = (XVI (d ou e) - XVII)1			2.525.831,25
Limite não Cumprido (XIX) = (XVIII) (Quando valor for inferior a zero)			0,00
PPERCENTUAL DA RECEITA DE IMPOSTOS E TRANSFERÊNCIAS CONSTITUCIONAIS E LEGAIS APLICADO EM ASPS(XVI / III)*100 (mínimo de 15% conforme LC nº 141/2012 ou % da Lei Orgânica Municipal)			21,47

CONTROLE DO VALOR REFERENTE AO PERCENTUAL MÍNIMO NÃO CUMPRIDO EM EXERCÍCIOS ANTERIORES PARA FINS DE APLICAÇÃO DOS RECURSOS VINCULADOS CONFORME ARTIGOS 25 E 26 DA LC 141/2012	LIMITE NÃO CUMPRIDO					SALDO FINAL (não aplicado)1 (l)=(h-(i ou j))
	SALDO INICIAL (h)	Despesas Custeadas no Exercício de Referência		Pagas (k)	SALDO FINAL (não aplicado)1 (l)=(h-(i ou j))	
		Empenhadas (i)	Liquidadas (j)			
Diferença de limite não cumprido em 2024	0,00	0,00	0,00	0,00	0,00	0,00
Diferença de limite não cumprido em 2023	0,00	0,00	0,00	0,00	0,00	0,00
Diferença de limite não cumprido em Exercícios Anteriores	0,00	0,00	0,00	0,00	0,00	0,00
TOTAL DA DIFERENÇA DE LIMITE NÃO CUMPRIDO EM EXERCÍCIOS ANTERIORES (XX)	0,00	0,00	0,00	0,00	0,00	0,00

EXECUÇÃO DE RESTOS A PAGAR

EXERCÍCIO DO EMPENHO	Valor Mínimo p/aplicação em ASPS (m)	valor aplicado em ASPS no exercício (n)	Valor aplicado além do limite mínimo (o)=(n-m) se < 0 então (o) = 0	Total inscrito em RP no exercício (p)	RNP Inscritos Indevidamente no exercício sem Disponibilidade Financeira(q)=(XIIId)	Valor inscrito em RP considerado no limite (r)=(p-(o+q)) se<0, (r)=0	Total de RP pagos (s)	Total de RP a pagar (t)	Total de RP cancelados ou prescritos (u)	Diferença entre valor aplicado além do limite e o total de RP cancelados (v)=[(o+q)-u]
Empenhos de 2024	0,00	0,00	0,00	0,00	0,00	0,00	0,00	0,00	0,00	0,00
Empenhos de 2023	0,00	0,00	0,00	0,00	0,00	0,00	0,00	0,00	0,00	0,00
Empenhos de 2022	0,00	0,00	0,00	0,00	0,00	0,00	0,00	0,00	0,00	0,00
Empenhos de 2021	0,00	0,00	0,00	0,00	0,00	0,00	0,00	0,00	0,00	0,00
Empenhos de 2020 e anteriores	0,00	0,00	0,00	0,00	0,00	0,00	0,00	0,00	0,00	0,00

TOTAL DOS RESTOS A PAGAR CANCELADOS OU PRESCRITOS ATÉ O FINAL DO EXERCÍCIO ATUAL QUE AFETARAM O CUMPRIMENTO DO LIMITE (XXI)	0,00
TOTAL DOS RESTOS A PAGAR CANCELADOS OU PRESCRITOS ATÉ O FINAL DO EXERCÍCIO ANTERIOR QUE AFETARAM O CUMPRIMENTO DO LIMITE (XXII)	0,00
TOTAL DOS RESTOS A PAGAR CANCELADOS OU PRESCRITOS NO EXERCÍCIO ATUAL QUE AFETARAM O CUMPRIMENTO DO LIMITE (XXIII) = (XXI - XXII)	0,00

RELATÓRIO RESUMIDO DA EXECUÇÃO ORÇAMENTÁRIA
 DEMONSTRATIVO DAS RECEITAS E DESPESAS COM
 AÇÕES E SERVIÇOS PÚBLICOS DE SAÚDE
 ORÇAMENTOS FISCAL E DA SEGURIDADE SOCIAL
 5º bimestre de 2024 (Setembro a Outubro)

CONTROLE DE RESTOS A PAGAR CANCELADOS OU PRESCRITOS CONSIDERADOS PARA FINS DE APLICAÇÃO DA DISPONIBILIDADE DE CAIXA CONFORME ARTIGO 24 Parágrafo 1º e 2º DA LC 141/2012	LIMITE NÃO CUMPRIDO				RECEITAS REALIZADAS
	Despesas Custeadas no Exercício de referência		SALDO FINAL (não aplicado)1 (aa)=(w-(x ou y))		
	Empenhadas (x)	Liquidadas (y)	Pagas (z)		
Restos a pagar cancelados ou prescritos em 2024 a serem compensados (XXIV)	0,00	0,00	0,00	0,00	0,00
Restos a pagar cancelados ou prescritos em 2023 a serem compensados (XXV)	0,00	0,00	0,00	0,00	0,00
Restos a pagar cancelados ou prescritos em exercícios anteriores a serem compensados (XXVI)	0,00	0,00	0,00	0,00	0,00
TOTAL DE RESTOS A PAGAR CANCELADOS OU PRESCRITOS A COMPENSAR (XXVII)	0,00	0,00	0,00	0,00	0,00
RECEITAS ADICIONAIS PARA O FINANCIAMENTO DA SAÚDE NÃO COMPUTADAS NO CÁLCULO DO MÍNIMO					
RECEITAS DE TRANSFERÊNCIAS PARA A SAÚDE (XXVIII)	11.531.000,00	11.531.000,00	11.531.000,00	10.194.431,89	88,41
Provenientes da União	11.531.000,00	11.531.000,00	11.531.000,00	10.194.431,89	88,41
Provenientes do Estado	0,00	0,00	0,00	0,00	0,00
Provenientes de Outros Municípios	0,00	0,00	0,00	0,00	0,00
RECEITAS DE OPERAÇÕES DE CRÉDITO INTERNAS E EXTERNAS VINCULADAS À SAÚDE (XXIX)	0,00	0,00	0,00	0,00	0,00
OUTRAS RECEITAS (XXX)	160.250,00	160.250,00	160.250,00	730.550,41	455,88
TOTAL DE RECEITAS ADICIONAIS PARA FINANCIAMENTO DA SAÚDE (XXXI)=(XXVIII+XXIX+XXX)	11.691.250,00	11.691.250,00	11.691.250,00	10.924.982,30	93,45
DESPESAS COM SAÚDE POR SUBFUNÇÕES E CATEGORIA ECONÔMICA NÃO COMPUTADAS NO CÁLCULO DO MÍNIMO					
ATENÇÃO BÁSICA (XXXII)	5.961.000,00	7.550.909,00	6.148.181,67	5.175.854,99	68,55
Despesas Correntes	5.553.000,00	7.169.550,00	6.123.959,33	5.164.742,52	72,04
Despesas de Capital	408.000,00	381.359,00	24.222,34	11.112,47	2,91
ASSISTÊNCIA HOSPITALAR E AMBULATORIAL (XXXIII)	1.724.000,00	1.509.720,49	1.171.735,08	981.012,80	64,98
Despesas Correntes	1.544.000,00	1.275.720,49	968.193,18	785.710,90	61,59
Despesas de Capital	180.000,00	234.000,00	203.541,90	195.301,90	83,46
SUPORTE PROFILÁTICO E TERAPÊUTICO (XXXIV)	90.000,00	95.600,01	8.322,00	8.322,00	8,71
Despesas Correntes	90.000,00	95.600,01	8.322,00	8.322,00	8,71
Despesas de Capital	0,00	0,00	0,00	0,00	0,00
TOTAL DE DESPESAS COM SAÚDE POR SUBFUNÇÕES E CATEGORIA ECONÔMICA NÃO COMPUTADAS NO CÁLCULO DO MÍNIMO	9.775.000,00	10.496.249,50	13.649.939,13	10.159.512,29	74,33

[Handwritten signatures and initials]

RELATÓRIO RESUMIDO DA EXECUÇÃO ORÇAMENTÁRIA
 DEMONSTRATIVO DAS RECEITAS E DESPESAS COM
 AÇÕES E SERVIÇOS PÚBLICOS DE SAÚDE
 ORÇAMENTOS FISCAL E DA SEGURIDADE SOCIAL
 5º bimestre de 2024 (Setembro a Outubro)

	0,00	0,00	0,00	0,00	0,00	0,00	0,00	0,00	0,00	0,00	0,00	0,00	0,00
VIGILÂNCIA SANITÁRIA (XXXV)	0,00	0,00	0,00	0,00	0,00	0,00	0,00	0,00	0,00	0,00	0,00	0,00	0,00
Despesas Correntes	0,00	0,00	0,00	0,00	0,00	0,00	0,00	0,00	0,00	0,00	0,00	0,00	0,00
Despesas de Capital	0,00	0,00	0,00	0,00	0,00	0,00	0,00	0,00	0,00	0,00	0,00	0,00	0,00
VIGILÂNCIA EPIDEMIOLÓGICA (XXXVI)	1.466.000,00	1.430.000,00	450.562,81	31,51	290.508,74	20,32	289.941,21	20,28	290.508,74	20,65	289.941,21	20,61	20,28
Despesas Correntes	1.443.000,00	1.407.000,00	450.562,81	32,02	290.508,74	20,65	289.941,21	20,61	290.508,74	20,65	289.941,21	20,61	20,61
Despesas de Capital	23.000,00	23.000,00	0,00	0,00	0,00	0,00	0,00	0,00	0,00	0,00	0,00	0,00	0,00
ALIMENTAÇÃO E NUTRIÇÃO (XXXVIII)	0,00	0,00	0,00	0,00	0,00	0,00	0,00	0,00	0,00	0,00	0,00	0,00	0,00
Despesas Correntes	0,00	0,00	0,00	0,00	0,00	0,00	0,00	0,00	0,00	0,00	0,00	0,00	0,00
Despesas de Capital	0,00	0,00	0,00	0,00	0,00	0,00	0,00	0,00	0,00	0,00	0,00	0,00	0,00
OUTRAS SUBFUNÇÕES (XXXVIII)	2.455.250,00	393.620,00	128.688,50	32,69	116.736,02	29,66	116.736,02	29,66	116.736,02	29,66	116.736,02	29,66	29,66
Despesas Correntes	155.250,00	205.300,00	99.853,38	48,64	87.900,90	42,82	87.900,90	42,82	87.900,90	42,82	87.900,90	42,82	42,82
Despesas de Capital	2.300.000,00	188.320,00	28.835,12	15,31	28.835,12	15,31	28.835,12	15,31	28.835,12	15,31	28.835,12	15,31	15,31

TOTAL DAS DESPESAS NÃO COMPUTADAS NO CÁLCULO DO MÍNIMO
 (XXXIX)=(XXXII+XXXIII+XXXIV+XXXV+XXXVI+XXXVII+XXXVIII)

	11.696.250,00	10.979.849,50	7.907.490,06	72,02	6.572.434,55	59,86	6.507.449,60	59,27
--	---------------	---------------	--------------	-------	--------------	-------	--------------	-------

DESPESAS TOTAIS COM SAÚDE


	DOTAÇÃO INICIAL	DOTAÇÃO ATUALIZADA (c)	DESPESAS EMPENHADAS		DESPESAS LIQUIDADAS		DESPESAS PAGAS	
			ATÉ O BIMESTRE (d)	% (d/c)x100	ATÉ O BIMESTRE (e)	% (e/c)x100	ATÉ O BIMESTRE (f)	% (f/c)x100
ATENÇÃO BÁSICA (XL)=(IV + XXXII)	6.927.600,00	7.937.959,00	6.333.040,08	79,78	5.331.844,68	67,17	5.320.683,15	67,03
ASSISTÊNCIA HOSPITALAR E AMBULATORIAL (XLI)=(V + XXXIII)	5.069.300,00	6.906.509,88	6.032.583,71	87,35	4.675.161,20	67,69	4.621.905,31	66,92
SUORTE PROFILÁTICO E TERAPEÚTICO (XLII)=(VI + XXXIV)	90.000,00	102.000,01	13.911,47	13,64	13.911,47	13,64	13.911,47	13,64
VIGILÂNCIA SANITÁRIA (XLIII)=(VII + XXXV)	0,00	0,00	0,00	0,00	0,00	0,00	0,00	0,00
VIGILÂNCIA EPIDEMIOLÓGICA (XLIV)=(VIII + XXXVI)	1.897.900,00	1.897.900,00	672.362,28	35,43	456.266,24	24,04	455.698,71	24,01
ALIMENTAÇÃO E NUTRIÇÃO (XLV)=(XIX + XXXVII)	0,00	0,00	0,00	0,00	0,00	0,00	0,00	0,00
OUTRAS SUBFUNÇÕES (XLVI)=(X + XXXVIII)	6.291.875,00	6.022.781,88	5.086.375,21	84,45	4.481.257,31	74,41	4.472.619,57	74,26
TOTAL DAS DESPESAS COM SAÚDE (XLVII)=(XI + XXXIX)	20.276.675,00	22.867.150,77	18.138.272,75	79,32	14.958.440,90	65,41	14.884.818,21	65,09


FONTE: SISTEMA: Aspec Informática - UNIDADE RESPONSÁVEL: Prefeitura Municipal de Caruius - DATA DA EMISSÃO: 27/11/2024 - HORA DA EMISSÃO: 09:14:47


Notas:

- (1) Nos cinco primeiros bimestres do exercício, o acompanhamento será feito com base na despesa liquidada. No último bimestre do exercício, o valor deverá corresponder ao total da despesa empenhada.
- (2) Até o exercício de 2018, o controle da execução dos restos a pagar considerava apenas os valores dos restos a pagar não processados (regra antiga). A partir do exercício de 2019, o controle da execução dos restos a pagar considera os restos a pagar processados e não processados (regra nova).

RELATÓRIO RESUMIDO DA EXECUÇÃO ORÇAMENTÁRIA
DEMONSTRATIVO DAS RECEITAS E DESPESAS COM
AÇÕES E SERVIÇOS PÚBLICOS DE SAÚDE
ORÇAMENTOS FISCAL E DA SEGURIDADE SOCIAL
5º bimestre de 2024 (Setembro a Outubro)


ANTONIO WILMAR PALACIO DE OLIVEIRA
PREFEITO MUNICIPAL


CAUBI EDUARDO DE CASTRO NETO S/S LTDA
ASSESSORIA CONTABIL


MARIA DO CARMO DE OLIVEIRA FERREIRA
SECRETÁRIA DE ADMINISTRAÇÃO E FINANÇAS

RELATÓRIO RESUMIDO DA EXECUÇÃO ORÇAMENTÁRIA
 DEMONSTRATIVO DAS PARCELIAS PÚBLICO-PRIVADAS
 ORÇAMENTOS FISCAL E DA SEGURIDADE SOCIAL
 3º bimestre de 2024 (Setembro a outubro)


RREO - Anexo 13 (Lei no. 11.079 de 30.12.2004, arts 22, 25 e 28) R\$ 1,00


IMPACTOS DAS CONTRATAÇÕES DE PPP	SALDO TOTAL EM 31 DE DEZEMBRO DO EXERCÍCIO ANTERIOR	SALDO FINAL EM 2024										
		Até o bimestre										
TOTAL DE ATIVOS	0,00	<2025>	<2026>	<2027>	<2028>	<2029>	<2030>	<2031>	<2032>	<2033>		
ATIVOS constituídos pela SPE	0,00											
TOTAL DE PASSIVOS	0,00											
Obrigações decorrentes de ativos constituídos pela SPE	0,00											
Provisões de PPP	0,00											
Outros passivos	0,00											
ATOS POTENCIAIS PASSIVOS	0,00											
Obrigações contratuais	0,00											
Riscos não provisionados	0,00											
Garantias concedidas	0,00											
Outros Passivos Contingentes	0,00											
DESPESAS DE PPP		EXERCÍCIO ANTERIOR	EXERCÍCIO CORRENTE(2024)	<2025>	<2026>	<2027>	<2028>	<2029>	<2030>	<2031>	<2032>	<2033>
DO ENTE FEDERADO, EXCETO ESTATAIS NÃO DEPENDENTES												
(I) = (I.1 + I.2)		0,00	0,00									
Contratadas (I.1)		0,00	0,00									
A Contratar (I.2)		0,00	0,00									
DAS ESTATAIS NÃO-DEPENDENTES (II) = (II.1 + II.2)		0,00	0,00									
Contratadas (II.1)		0,00	0,00									
A Contratar (II.2)		0,00	0,00									
TOTAL DAS DESPESAS DE PPP (III) = (I + II)		0,00	0,00									
RECEITA CORRENTE LÍQUIDA (RCL) (IV)		75.938.679,60	89.364.474,26									
TOTAL DAS DESPESAS CONSIDERADAS PARA O LIMITE (I)		0,00	0,00									
TOTAL DAS DESPESAS CONSIDERADAS PARA O LIMITE / RCL (%)		0,00	0,00									
(V) = (I / IV)												


[Handwritten signature]

FONTE: SISTEMA: Aspec Informática - Unidade Responsável: Prefeitura Municipal de Cariús - DATA DA EMISSÃO: 27/11/2024 - HORA DA EMISSÃO: 09:16:55

NOTA:


ANTÔNIO WILLAMAR PALÁCIO DE OLIVEIRA
PREFEITO MUNICIPAL


CAUBI EDUARDO DE CASTRO NETO S/S LTDA
ASSESSORIA CONTÁBIL


MARIA DO CARMO DE OLIVEIRA FERREIRA
SECRETÁRIA DE ADMINISTRAÇÃO E FINANÇAS

RREO - Anexo 14 (LRF, Art. 48)

R\$ 1,00

BALANÇO ORÇAMENTÁRIO		Até o Bimestre
RECEITAS		
Previsão Inicial		99.201.714,01
Previsão Atualizada		99.201.714,01
Receitas Realizadas		79.056.485,39
Deficit Orçamentário		0,00
Saldos de Exercícios Anteriores (Utilizados para créditos Adicionais)		0,00
DESPESAS		
Dotação Inicial		99.201.714,01
Dotação Atualizada		99.201.714,01
Despesas Empenhadas		76.417.548,68
Despesas Liquidadas		63.442.438,42
Despesas Pagas		62.712.483,57
Superávit Orçamentário		15.614.026,97
DESPESAS POR FUNÇÃO/SUBFUNÇÃO		
		Até o Bimestre
Despesas Empenhadas		76.417.548,68
Despesas Liquidadas		63.442.438,42
RECEITA CORRENTE LÍQUIDA - RCL		
		Até o Bimestre
Receita Corrente Líquida		89.364.474,26
Receita Corrente Líquida Ajustada para Cálculo dos Limites de Endividamento		88.764.474,26
Receita Corrente Líquida Ajustada para Cálculo dos Limites da Despesa com Pessoa		85.233.406,26
RECEITAS E DESPESAS DO REGIME PRÓPRIO DE PREVIDÊNCIA DOS SERVIDORES		
		Até o Bimestre
Fundo em Capitalização (PLANO PREVIDENCIÁRIO)		
Receitas Previdenciárias Realizadas		0,00
Despesas Previdenciárias Empenhadas		0,00
Despesas Previdenciárias Liquidadas		0,00
Despesas Previdenciárias Pagas		0,00
Resultado Previdenciário		0,00
Fundo em Repartição (PLANO FINANCEIRO)		
Receitas Previdenciárias Realizadas		0,00


Despesas Previdenciárias Empenhada	0,00
Despesas Previdenciárias Liquidadas	0,00
Despesas Previdenciárias Pagas	0,00
Resultado Previdenciário	0,00

RESULTADOS PRIMÁRIO E NOMINAL	Meta fixada no Anexo de Metas Fiscais da LDO (a)	Resultado apurado até o bimestre (b)	% em relação (b/a)
Resultado Primário (sem RPPS) - Acima da linha	716.792,99	11.381.652,39	1.587,86 %
Resultado Nominal (sem RPPS) - Abaixo da linha	804.639,99	12.743.802,05	1.491,43 %

RESTOS A PAGAR POR PODER E MINISTÉRIO PÚBLICO	Inscrição	Cancelamento Até o Bimestre	Pagamento Até o Bimestre	Saldo a Pagar
RESTOS A PAGAR PROCESSADOS				
Poder Executivo	1.012.230,09	0,00	752.026,91	260.203,18
Poder Legislativo	1.012.230,09	0,00	752.026,91	260.203,18
Poder Judiciário	0,00	0,00	0,00	0,00
Ministério Público	0,00	0,00	0,00	0,00
Defensoria Pública	0,00	0,00	0,00	0,00
RESTOS A PAGAR NÃO PROCESSADOS				
Poder Executivo	3.507.305,65	984.600,00	1.539.804,90	982.900,75
Poder Legislativo	3.507.305,65	984.600,00	1.539.804,90	982.900,75
Poder Judiciário	0,00	0,00	0,00	0,00
Ministério Público	0,00	0,00	0,00	0,00
Defensoria Pública	0,00	0,00	0,00	0,00
TOTAL	4.519.535,74	984.600,00	2.291.831,81	1.243.103,93


col


DESPESAS COM MANUTENÇÃO E DESENVOLVIMENTO DO ENSINO	Valor Apurado Até o Bimestre	Limites Constitucionais Anuais	
		% Mínimo a Aplicar no Exercício	% Aplicado Até o Bimestre
Mínimo Anual de < 25% > das Receitas de Impostos na Manutenção e Desenvolvimento do Ensino	8.336.581,07	25%	20,28
Mínimo Anual de 70% do FUNDEB na Remuneração dos Profissionais da Educação Básica	13.601.012,47	70%	61,71
Percentual de 50% da Complementação da União ao FUNDEB (VAAT) na Educação Infantil	2.304.208,44	50%	46,50
Mínimo de 15% da Complementação da União ao FUNDEB (VAAT) em Despesa de Capital	33.201,57	15%	1,07
RECEITAS DE OPERAÇÕES DE CRÉDITO E DESPESAS DE CAPITAL			
Receitas de Operações de Crédito	Valor Apurado no Exercício	Saldo não realizado	
Despesa de Capital Líquida			
PROJEÇÃO ATUARIAL DOS REGIMES DE PREVIDÊNCIA			
Fundo em Capitalização (Plano Previdenciário)	EXERCÍCIO	100.º EXERCÍCIO	200.º EXERCÍCIO
Receitas Previdenciárias			350.º EXERCÍCIO
Despesas Previdenciárias			
Resultado Previdenciário			
Fundo em Repartição (Plano Financeiro)			
Receitas Previdenciárias			
Despesas Previdenciárias			
Resultado Previdenciário			



 cel

RECEITA DA ALIENAÇÃO DE ATIVOS E APLICAÇÃO DOS RECURSOS	Valor Apurado no Exercício	Saldo a Realizar	Limite Constitucional Anual	
			% Mínimo a Aplicar no Exercício	% Aplicado Até o Bimestre
Receitas da Alienação de Ativos Aplicação dos Recursos da Alienação de Ativos				
DESPESAS COM AÇÕES E SERVIÇOS PÚBLICOS DE SAÚDE				
Despesas com Ações e Serviços Públicos de Saúde executadas com recursos de impostos	8.386.006,35		15,00 %	21,47 %
DESPESAS DE CARÁTER CONTINUADO DERIVADAS DE PPP	Valor Apurado no Exercício Corrente			
Total das Despesas Consideradas para o Limite / RCL (%)				

FONTE: SISTEMA: Aspec Informática - UNIDADE RESPONSÁVEL: Prefeitura Municipal de Cariús - DATA DA EMISSÃO: 27/11/2024 - HORA DA EMISSÃO: 09:23:40


 ANTONIO WILAMAR PALÁCIO DE OLIVEIRA
 PREFEITO MUNICIPAL


 CAUBI EDUARDO DE CASTRO NETO S/S LTDA
 ASSESSORIA CONTABIL


 MARIA DO CARMO DE OLIVEIRA FERREIRA
 SECRETARIA DE ADMINISTRAÇÃO E FINANÇAS



A instituição **Prefeitura Municipal de Cariús - CE (CE)** homologou, junto à Secretaria do Tesouro Nacional - STN, a declaração referente aos dados abaixo:

Instituição:	Prefeitura Municipal de Cariús - CE (CE)
Declaração:	Relatório Resumido de Execução Orçamentária Simplificado
Periodicidade:	Bimestral
Período:	5º bimestre
Exercício:	2024
Assinatura(s):	<ul style="list-style-type: none">Nome: ANTONIO WILAMAR PALACIO DE OLIVEIRA <i>Titular do Poder Executivo</i>CPF: 247.466.493-91Data: 28/11/2024 13:55:15

O **Código do Recibo** da declaração homologada em **28/11/2024, às 13:55:33**, é:

05.X2.FR-T

Observações:

- A referida declaração encontra-se disponível para consulta pública no sítio <https://siconfi.tesouro.gov.br>, menu "Consultas" item "Consultar Declaração".
- Este documento expirará caso a declaração em questão sofra quaisquer alterações.

Atestado

Atesto que foi publicado, em 28/11/2024, o Relatório Resumido de Execução Orçamentária (RREO) do 5º bimestre de 2024 deste Município, conforme preceituam os arts. 52 e 53 da Lei Complementar nº 101, de 04/05/2000.

Cariús/CE, em 28/11/2024.

Lista de Assinaturas

Assinatura: 1

Digitally signed by ANTONIO WILAMAR PALACIO DE OLIVEIRA:24746649391
Date: 2024.11.28 13:57:39 GFT
Reason: Perfil: Titular do Poder Executivo
Location: Instituição: Prefeitura Municipal de Cariús - CE

As assinaturas digitais podem ser verificadas no arquivo PDF.

RREO-Anexo 01 | Tabela 1.0 - Balanço Orçamentário

Receitas Orçamentárias	Estágios da Receita Orçamentária							SALDO (a-c)
	PREVISÃO INICIAL	PREVISÃO ATUALIZADA (a)	RECEITAS REALIZADAS					
			No Bimestre (b)	% (b/a)	Até o Bimestre (c)	% (c/a)		
Receitas Orçamentárias	-	-	-	-	-	-	-	
RECEITAS (EXCETO INTRA-ORÇAMENTÁRIAS) (I)	99.201.714,01	99.201.714,01	13.795.510,39	13,91	79.056.485,39	79,69	20.145.228,62	
RECEITAS CORRENTES	80.518.714,01	80.518.714,01	13.095.510,39	16,26	73.809.031,89	91,67	6.709.682,12	
IMPOSTOS, TAXAS E CONTRIBUIÇÕES DE MELHORIA	2.880.450,00	2.880.450,00	380.475,22	13,21	1.907.477,15	66,22	972.972,85	
Impostos	2.736.400,00	2.736.400,00	369.055,41	13,49	1.850.120,73	67,61	886.279,27	
Taxas	144.050,00	144.050,00	11.419,81	7,93	57.356,42	39,82	86.693,58	
Contribuição de Melhoria								
CONTRIBUIÇÕES	660.000,00	660.000,00	107.964,36	16,36	661.918,48	100,29	-1.918,48	
Contribuições Sociais								
Contribuições Econômicas								
Contribuições para Entidades Privadas de Serviço Social e de Formação Profissional								
Contribuição para o Custeio do Serviço de Iluminação Pública	660.000,00	660.000,00	107.964,36	16,36	661.918,48	100,29	-1.918,48	
RECEITA PATRIMONIAL	198.200,00	198.200,00	498.231,94	251,38	2.693.313,55	1.358,89	-2.495.113,55	
Exploração do Patrimônio Imobiliário do Estado	21.700,00	21.700,00	10.873,00	50,11	19.547,50	90,08	2.152,50	
Valores Mobiliários	176.500,00	176.500,00	487.358,94	276,12	2.673.766,05	1.514,88	-2.497.266,05	
Delegação de Serviços Públicos Mediante Concessão, Permissão, Autorização ou Licença								
Exploração de Recursos Naturais								
Exploração do Patrimônio Intangível								
Cessão de Direitos								
Demais Receitas Patrimoniais								
RECEITA AGROPECUÁRIA								
RECEITA INDUSTRIAL								
RECEITA DE SERVIÇOS	10.000,00	10.000,00	0,00	0,00	0,00	0,00	10.000,00	
Serviços Administrativos e Comerciais Gerais	10.000,00	10.000,00	0,00	0,00	0,00	0,00	10.000,00	
Serviços e Atividades Referentes à Navegação e ao Transporte								
Serviços e Atividades Referentes à Saúde								
Serviços e Atividades Financeiras								
Outros Serviços								
TRANSFERÊNCIAS CORRENTES	76.349.964,01	76.349.964,01	11.953.592,64	15,66	68.068.660,62	89,15	8.281.303,39	
Transferências da União e de suas Entidades	60.464.464,01	60.464.464,01	8.281.333,65	13,70	48.398.996,86	80,05	12.065.467,15	
Transferências dos Estados e do Distrito Federal e de suas Entidades	7.102.080,00	7.102.080,00	1.541.280,46	21,70	8.016.543,58	112,88	-914.463,58	
Transferências dos Municípios e de suas Entidades								
Transferências de Instituições Privadas								
Transferências de Outras Instituições Públicas	8.783.420,00	8.783.420,00	2.130.978,53	24,26	11.653.120,18	132,67	-2.869.700,18	
Transferências do Exterior								
Demais Transferências Correntes								
OUTRAS RECEITAS CORRENTES	420.100,00	420.100,00	155.246,23	36,95	477.662,09	113,70	-57.562,09	
Multas Administrativas, Contratuais e Judiciais	20.100,00	20.100,00	8.007,74	39,84	17.895,93	89,03	2.204,07	
Indenizações, Restituições e Ressarcimentos	400.000,00	400.000,00	147.238,49	36,81	459.766,16	114,94	-59.766,16	
Bens, Direitos e Valores Incorporados ao Patrimônio Público								
Multas e Juros de Mora das Receitas de Capital								
Demais Receitas Correntes								

Receitas Orçamentárias	Estágios da Receita Orçamentária							
	PREVISÃO INICIAL	PREVISÃO ATUALIZADA (a)	RECEITAS REALIZADAS					SALDO (a-c)
			No Bimestre (b)	% (b/a)	Até o Bimestre (c)	% (c/a)		
RECEITAS DE CAPITAL	18.683.000,00	18.683.000,00	700.000,00	3,75	5.247.453,50	28,09	13.435.546,50	
OPERAÇÕES DE CRÉDITO	5.000.000,00	5.000.000,00	0,00	0,00	1.500.000,00	30,00	3.500.000,00	
Operações de Crédito - Mercado Interno	5.000.000,00	5.000.000,00	0,00	0,00	1.500.000,00	30,00	3.500.000,00	
Operações de Crédito - Mercado Externo								
ALIENAÇÃO DE BENS	0,00	0,00	0,00	0,00	0,00	0,00	0,00	
Alienação de Bens Móveis								
Alienação de Bens Imóveis								
Alienação de Bens Intangíveis								
AMORTIZAÇÕES DE EMPRÉSTIMOS								
TRANSFERÊNCIAS DE CAPITAL	13.683.000,00	13.683.000,00	700.000,00	5,12	3.747.453,50	27,39	9.935.546,50	
Transferências da União e de suas Entidades	13.403.000,00	13.403.000,00	0,00	0,00	2.802.460,59	20,91	10.600.539,41	
Transferências dos Estados e do Distrito Federal e de suas Entidades	280.000,00	280.000,00	700.000,00	250,00	944.992,91	337,50	-664.992,91	
Transferências dos Municípios e de suas Entidades								
Transferências de Instituições Privadas								
Transferências de Outras Instituições Públicas								
Transferências do Exterior								
Demais Transferências de Capital								
OUTRAS RECEITAS DE CAPITAL	0,00	0,00	0,00	0,00	0,00	0,00	0,00	
Integralização do Capital Social								
Remuneração das Disponibilidades do Tesouro								
Resgate de Títulos do Tesouro								
Demais Receitas de Capital								
RECEITAS (INTRA-ORÇAMENTÁRIAS) (II)								
SUBTOTAL DAS RECEITAS (III) = (I + II)	99.201.714,01	99.201.714,01	13.795.510,39	13,91	79.056.485,39	79,69	20.145.228,62	
OPERAÇÕES DE CRÉDITO/REFINANCIAMENTO (IV)	0,00	0,00	0,00	0,00	0,00	0,00	0,00	
Operações de Crédito - Mercado Interno	0,00	0,00	0,00	0,00	0,00	0,00	0,00	
Mobiliária								
Contratual								
Operações de Crédito - Mercado Externo	0,00	0,00	0,00	0,00	0,00	0,00	0,00	
Mobiliária								
Contratual								
TOTAL DAS RECEITAS (V) = (III + IV)	99.201.714,01	99.201.714,01	13.795.510,39	13,91	79.056.485,39	79,69	20.145.228,62	
DÉFICIT (VI)								
TOTAL COM DÉFICIT (VII) = (V + VI)	99.201.714,01	99.201.714,01	13.795.510,39	13,91	79.056.485,39	79,69		
SALDOS DE EXERCÍCIOS ANTERIORES	0,00	0,00			0,00			
Recursos Arrecadados em Exercícios Anteriores - RPPS								
Superávit Financeiro Utilizado para Créditos Adicionais								

RREO-Anexo 01 | Tabela 1.0 - Balanço Orçamentário

Despesas Orçamentárias	Estágios da Despesa Orçamentária									
	DOTAÇÃO INICIAL (d)	DOTAÇÃO ATUALIZADA (e)	DESPESAS EMPENHADAS NO BIMESTRE	DESPESAS EMPENHADAS ATÉ O BIMESTRE (f)	SALDO (g) = (e-f)	DESPESAS LIQUIDADAS NO BIMESTRE	DESPESAS LIQUIDADAS ATÉ O BIMESTRE (h)	SALDO (i) = (e-h)	DESPESAS PAGAS ATÉ O BIMESTRE (j)	INSCRITAS EM RESTOS A PAGAR NÃO PROCESSADOS (k)
Despesas Orçamentárias	-	-	-	-	-	-	-	-	-	-
DESPESAS (EXCETO INTRA-ORÇAMENTÁRIAS) (VIII)	99.201.714,01	99.201.714,01	10.764.511,12	76.417.548,68	22.784.165,33	13.940.143,63	63.442.458,42	35.759.255,59	62.712.483,57	0,00

Despesas Orçamentárias	Estágios da Despesa Orçamentária									
	DOTAÇÃO INICIAL (d)	DOTAÇÃO ATUALIZADA (e)	DESPESAS EMPENHADAS NO BIMESTRE	DESPESAS EMPENHADAS ATÉ O BIMESTRE (f)	SALDO (g) = (e-f)	DESPESAS LIQUIDADAS NO BIMESTRE	DESPESAS LIQUIDADAS ATÉ O BIMESTRE (h)	SALDO (i) = (e-h)	DESPESAS PAGAS ATÉ O BIMESTRE (j)	INSCRITAS EM RESTOS A PAGAR NÃO PROCESSADOS (k)
DESPESAS CORRENTES	65.390.340,61	74.550.097,54	6.940.185,13	61.949.981,08	12.600.116,46	10.841.698,20	50.188.021,48	24.362.076,06	50.119.419,03	0,00
PESSOAL E ENCARGOS SOCIAIS	36.204.328,81	41.377.767,50	3.888.432,58	35.571.232,75	5.806.534,75	5.526.741,20	27.850.903,74	13.526.863,76	27.790.434,30	
JUROS E ENCARGOS DA DÍVIDA	500.000,00	500.000,00	0,00	499.999,99	0,01	69.187,69	371.560,53	128.439,47	371.560,53	
OUTRAS DESPESAS CORRENTES	28.686.011,80	32.672.330,04	3.051.752,55	25.878.748,34	6.793.581,70	5.245.769,31	21.965.557,21	10.706.772,83	21.957.424,20	
DESPESAS DE CAPITAL	33.357.105,20	24.197.348,27	3.824.325,99	14.467.567,60	9.729.780,67	3.098.445,43	13.254.436,94	10.942.911,33	12.593.064,54	0,00
INVESTIMENTOS	31.674.155,20	22.335.861,27	3.544.533,60	13.082.293,24	9.253.568,03	2.870.552,78	12.122.749,04	10.213.112,23	11.461.376,64	
INVERSÕES FINANCEIRAS	481.050,00	473.587,00	0,00	0,00	473.587,00	0,00	0,00	473.587,00	0,00	
AMORTIZAÇÃO DA DÍVIDA	1.201.900,00	1.387.900,00	279.792,39	1.385.274,36	2.625,64	227.892,65	1.131.687,90	256.212,10	1.131.687,90	
RESERVA DE CONTINGÊNCIA	454.268,20	454.268,20			454.268,20			454.268,20		
DESPESAS (INTRA-ORÇAMENTÁRIAS) (IX)										
SUBTOTAL DAS DESPESAS (X) = (VIII + IX)	99.201.714,01	99.201.714,01	10.764.511,12	76.417.548,68	22.784.165,33	13.940.143,63	63.442.458,42	35.759.255,59	62.712.483,57	0,00
AMORTIZAÇÃO DA DÍVIDA / REFINANCIAMENTO (XI)	0,00	0,00	0,00	0,00	0,00	0,00	0,00	0,00	0,00	0,00
Amortização da Dívida Interna	0,00	0,00	0,00	0,00	0,00	0,00	0,00	0,00	0,00	0,00
Dívida Mobiliária										
Dívida Contratual										
Amortização da Dívida Externa	0,00	0,00	0,00	0,00	0,00	0,00	0,00	0,00	0,00	0,00
Dívida Mobiliária										
Dívida Contratual										
TOTAL DAS DESPESAS (XII) = (X + XI)	99.201.714,01	99.201.714,01	10.764.511,12	76.417.548,68	22.784.165,33	13.940.143,63	63.442.458,42	35.759.255,59	62.712.483,57	0,00
SUPERÁVIT (XIII)							15.614.026,97		16.344.001,82	
TOTAL COM SUPERÁVIT (XIV) = (XII + XIII)	99.201.714,01	99.201.714,01	10.764.511,12	76.417.548,68		13.940.143,63	79.056.485,39		79.056.485,39	0,00
RESERVA DO RPPS										

RREO-Anexo 01 | Tabela 1.0 - Balanço Orçamentário

Receitas Intra-Orçamentárias	Estágios da Receita Intra-Orçamentária						
	PREVISÃO INICIAL	PREVISÃO ATUALIZADA (a)	RECEITAS REALIZADAS				SALDO (a-c)
			No Bimestre (b)	% (b/a)	Até o Bimestre (c)	% (c/a)	
Receitas Intra-Orçamentárias	-	-	-	-	-	-	-
RECEITAS (INTRA-ORÇAMENTÁRIAS) (II)	0,00	0,00	0,00	0,00	0,00	0,00	0,00
RECEITAS CORRENTES	0,00	0,00	0,00	0,00	0,00	0,00	0,00
IMPOSTOS, TAXAS E CONTRIBUIÇÕES DE MELHORIA	0,00	0,00	0,00	0,00	0,00	0,00	0,00
Impostos							
Taxas							
Contribuição de Melhoria							
CONTRIBUIÇÕES	0,00	0,00	0,00	0,00	0,00	0,00	0,00
Contribuições Sociais							
Contribuições Econômicas							
Contribuições para Entidades Privadas de Serviço Social e de Formação Profissional							
Contribuição para o Custeio do Serviço de Iluminação Pública							
RECEITA PATRIMONIAL	0,00	0,00	0,00	0,00	0,00	0,00	0,00
Exploração do Patrimônio Imobiliário do Estado							
Valores Mobiliários							
Delegação de Serviços Públicos Mediante Concessão, Permissão, Autorização ou Licença							
Exploração de Recursos Naturais							

Relatório Resumido de Execução Orçamentária Simplificado

Prefeitura Municipal de Cariús - CE (Poder Executivo)

CNPJ: 07540180000143

Exercício: 2024

Período de referência: 5º bimestre

Receitas Intra-Orçamentárias	Estágios da Receita Intra-Orçamentária						SALDO (a-c)
	PREVISÃO INICIAL	PREVISÃO ATUALIZADA (a)	RECEITAS REALIZADAS				
			No Bimestre (b)	% (b/a)	Até o Bimestre (c)	% (c/a)	
Exploração do Patrimônio Intangível							
Cessão de Direitos							
Demais Receitas Patrimoniais							
RECEITA AGROPECUÁRIA							
RECEITA INDUSTRIAL							
RECEITA DE SERVIÇOS	0,00	0,00	0,00	0,00	0,00	0,00	0,00
Serviços Administrativos e Comerciais Gerais							
Serviços e Atividades Referentes à Navegação e ao Transporte							
Serviços e Atividades Referentes à Saúde							
Serviços e Atividades Financeiras							
Outros Serviços							
TRANSFERÊNCIAS CORRENTES	0,00	0,00	0,00	0,00	0,00	0,00	0,00
Transferências da União e de suas Entidades							
Transferências dos Estados e do Distrito Federal e de suas Entidades							
Transferências dos Municípios e de suas Entidades							
Transferências de Instituições Privadas							
Transferências de Outras Instituições Públicas							
Transferências do Exterior							
Demais Transferências Correntes							
OUTRAS RECEITAS CORRENTES	0,00	0,00	0,00	0,00	0,00	0,00	0,00
Multas Administrativas, Contratuais e Judiciais							
Indenizações, Restituições e Ressarcimentos							
Bens, Direitos e Valores Incorporados ao Patrimônio Público							
Multas e Juros de Mora das Receitas de Capital							
Demais Receitas Correntes							
RECEITAS DE CAPITAL	0,00	0,00	0,00	0,00	0,00	0,00	0,00
OPERAÇÕES DE CRÉDITO	0,00	0,00	0,00	0,00	0,00	0,00	0,00
Operações de Crédito - Mercado Interno							
Operações de Crédito - Mercado Externo							
ALIENAÇÃO DE BENS	0,00	0,00	0,00	0,00	0,00	0,00	0,00
Alienação de Bens Móveis							
Alienação de Bens Imóveis							
Alienação de Bens Intangíveis							
AMORTIZAÇÕES DE EMPRÉSTIMOS							
TRANSFERÊNCIAS DE CAPITAL	0,00	0,00	0,00	0,00	0,00	0,00	0,00
Transferências da União e de suas Entidades							
Transferências dos Estados e do Distrito Federal e de suas Entidades							
Transferências dos Municípios e de suas Entidades							
Transferências de Instituições Privadas							
Transferências de Outras Instituições Públicas							
Transferências do Exterior							
Demais Transferências de Capital							
OUTRAS RECEITAS DE CAPITAL	0,00	0,00	0,00	0,00	0,00	0,00	0,00
Integralização do Capital Social							
Remuneração das Disponibilidades do Tesouro							
Resgate de Títulos do Tesouro							

Receitas Intra-Orçamentárias	Estágios da Receita Intra-Orçamentária					SALDO (a-c)
	PREVISÃO INICIAL	PREVISÃO ATUALIZADA (a)	RECEITAS REALIZADAS			
			No Bimestre (b)	% (b/a)	Até o Bimestre (c)	
Demais Receitas de Capital						

RREO-Anexo 01 | Tabela 1.0 - Balanço Orçamentário

Despesas Intra-Orçamentárias	Estágios da Despesa Intra-Orçamentária									
	DOTAÇÃO INICIAL (d)	DOTAÇÃO ATUALIZADA (e)	DESpesas EMPENHADAS NO BIMESTRE	DESpesas EMPENHADAS ATÉ O BIMESTRE (f)	SALDO (g) = (e-f)	DESpesas LIQUIDADAS NO BIMESTRE	DESpesas LIQUIDADAS ATÉ O BIMESTRE (h)	SALDO (i) = (e-h)	DESpesas PAGAS ATÉ O BIMESTRE (j)	INSCRITAS EM RESTOS A PAGAR NÃO PROCESSADOS (k)
Despesas Intra-Orçamentárias	-	-	-	-	-	-	-	-	-	-
DESpesas (INTRA-ORÇAMENTÁRIAS) (IX)	0,00	0,00	0,00	0,00	0,00	0,00	0,00	0,00	0,00	0,00
DESpesas CORRENTES	0,00	0,00	0,00	0,00	0,00	0,00	0,00	0,00	0,00	0,00
PESSOAL E ENCARGOS SOCIAIS										
JUROS E ENCARGOS DA DÍVIDA										
OUTRAS DESPESAS CORRENTES										
DESpesas DE CAPITAL	0,00	0,00	0,00	0,00	0,00	0,00	0,00	0,00	0,00	0,00
INVESTIMENTOS										
INVERSÕES FINANCEIRAS										
AMORTIZAÇÃO DA DÍVIDA										
RESERVA DE CONTINGÊNCIA										

RREO-Anexo 01 | Tabela 1.0 - Balanço Orçamentário

Notas Explicativas	Valores
	31/10/2024
Notas Explicativas	-
Notas Explicativas	-

RREO-Anexo 02 | Tabela 2.0 - Demonstrativo da Execução das Despesas por Função/Subfunção | Total das Despesas Exceto Intra-Orçamentárias

Função/Subfunção	Execução da Despesa										
	DOTAÇÃO INICIAL	DOTAÇÃO ATUALIZADA (a)	DESPESAS EMPENHADAS NO BIMESTRE	DESPESAS EMPENHADAS ATÉ O BIMESTRE (b)	% (b/total b)	SALDO (c) = (a-b)	DESPESAS LIQUIDADAS NO BIMESTRE	DESPESAS LIQUIDADAS ATÉ O BIMESTRE (d)	% (d/total d)	SALDO (e) = (a-d)	INSCRITAS EM RESTOS A PAGAR NÃO PROCESSADOS (f)
DESPESAS (EXCETO INTRA-ORÇAMENTÁRIAS) (I)	99.201.714,01	99.201.714,01	10.764.511,12	76.417.548,68	100,00	22.784.165,33	13.940.143,63	63.442.458,42	100,00	35.759.255,59	
Legislativa	3.430.000,00	3.430.000,00	50.223,79	2.532.032,03	3,31	897.967,97	336.303,59	2.011.363,66	3,17	1.418.636,34	
Ação Legislativa	3.430.000,00	3.430.000,00	50.223,79	2.532.032,03	3,31	897.967,97	336.303,59	2.011.363,66	3,17	1.418.636,34	
Controle Externo	0,00	0,00	0,00	0,00	0,00	0,00	0,00	0,00	0,00	0,00	
FU01 - Administração Geral	0,00	0,00	0,00	0,00	0,00	0,00	0,00	0,00	0,00	0,00	
FU01 - Demais Subfunções	0,00	0,00	0,00	0,00	0,00	0,00	0,00	0,00	0,00	0,00	
Judiciária	0,00	0,00	0,00	0,00	0,00	0,00	0,00	0,00	0,00	0,00	
Ação Judiciária	0,00	0,00	0,00	0,00	0,00	0,00	0,00	0,00	0,00	0,00	
Defesa do Interesse Público no Processo Judiciário	0,00	0,00	0,00	0,00	0,00	0,00	0,00	0,00	0,00	0,00	
FU02 - Administração Geral	0,00	0,00	0,00	0,00	0,00	0,00	0,00	0,00	0,00	0,00	
FU02 - Demais Subfunções	0,00	0,00	0,00	0,00	0,00	0,00	0,00	0,00	0,00	0,00	
Essencial à Justiça	0,00	0,00	0,00	0,00	0,00	0,00	0,00	0,00	0,00	0,00	
Defesa da Ordem Jurídica	0,00	0,00	0,00	0,00	0,00	0,00	0,00	0,00	0,00	0,00	
Representação Judicial e Extrajudicial	0,00	0,00	0,00	0,00	0,00	0,00	0,00	0,00	0,00	0,00	
FU03 - Administração Geral	0,00	0,00	0,00	0,00	0,00	0,00	0,00	0,00	0,00	0,00	
FU03 - Demais Subfunções	0,00	0,00	0,00	0,00	0,00	0,00	0,00	0,00	0,00	0,00	
Administração	13.032.701,80	14.032.059,11	933.551,28	11.596.729,70	15,18	2.435.329,41	1.859.601,75	9.826.745,85	15,49	4.205.313,26	
Planejamento e Orçamento	0,00	0,00	0,00	0,00	0,00	0,00	0,00	0,00	0,00	0,00	
FU04 - Administração Geral	12.939.401,80	13.908.759,11	900.410,15	11.479.588,57	15,02	2.429.170,54	1.841.119,95	9.740.203,23	15,35	4.168.555,88	
Administração Financeira	0,00	0,00	0,00	0,00	0,00	0,00	0,00	0,00	0,00	0,00	
Controle Interno	93.300,00	123.300,00	33.141,13	117.141,13	0,15	6.158,87	18.481,80	86.542,62	0,14	36.757,38	
Normatização e Fiscalização	0,00	0,00	0,00	0,00	0,00	0,00	0,00	0,00	0,00	0,00	
Tecnologia da Informação	0,00	0,00	0,00	0,00	0,00	0,00	0,00	0,00	0,00	0,00	
Ordenamento Territorial	0,00	0,00	0,00	0,00	0,00	0,00	0,00	0,00	0,00	0,00	
Formação de Recursos Humanos	0,00	0,00	0,00	0,00	0,00	0,00	0,00	0,00	0,00	0,00	
Administração de Receitas	0,00	0,00	0,00	0,00	0,00	0,00	0,00	0,00	0,00	0,00	
Administração de Concessões	0,00	0,00	0,00	0,00	0,00	0,00	0,00	0,00	0,00	0,00	
Comunicação Social	0,00	0,00	0,00	0,00	0,00	0,00	0,00	0,00	0,00	0,00	
FU04 - Demais Subfunções	0,00	0,00	0,00	0,00	0,00	0,00	0,00	0,00	0,00	0,00	
Defesa Nacional	0,00	0,00	0,00	0,00	0,00	0,00	0,00	0,00	0,00	0,00	
Defesa Aérea	0,00	0,00	0,00	0,00	0,00	0,00	0,00	0,00	0,00	0,00	
Defesa Naval	0,00	0,00	0,00	0,00	0,00	0,00	0,00	0,00	0,00	0,00	
Defesa Terrestre	0,00	0,00	0,00	0,00	0,00	0,00	0,00	0,00	0,00	0,00	
FU05 - Administração Geral	0,00	0,00	0,00	0,00	0,00	0,00	0,00	0,00	0,00	0,00	
FU05 - Demais Subfunções	0,00	0,00	0,00	0,00	0,00	0,00	0,00	0,00	0,00	0,00	
Segurança Pública	0,00	0,00	0,00	0,00	0,00	0,00	0,00	0,00	0,00	0,00	
Policimento	0,00	0,00	0,00	0,00	0,00	0,00	0,00	0,00	0,00	0,00	
Defesa Civil	0,00	0,00	0,00	0,00	0,00	0,00	0,00	0,00	0,00	0,00	
Informação e Inteligência	0,00	0,00	0,00	0,00	0,00	0,00	0,00	0,00	0,00	0,00	
FU06 - Administração Geral	0,00	0,00	0,00	0,00	0,00	0,00	0,00	0,00	0,00	0,00	
FU06 - Demais Subfunções	0,00	0,00	0,00	0,00	0,00	0,00	0,00	0,00	0,00	0,00	
Relações Exteriores	0,00	0,00	0,00	0,00	0,00	0,00	0,00	0,00	0,00	0,00	
Relações Diplomáticas	0,00	0,00	0,00	0,00	0,00	0,00	0,00	0,00	0,00	0,00	
Cooperação Internacional	0,00	0,00	0,00	0,00	0,00	0,00	0,00	0,00	0,00	0,00	
FU07 - Administração Geral	0,00	0,00	0,00	0,00	0,00	0,00	0,00	0,00	0,00	0,00	
FU07 - Demais Subfunções	0,00	0,00	0,00	0,00	0,00	0,00	0,00	0,00	0,00	0,00	
Assistência Social	2.872.500,00	3.429.385,53	135.242,12	2.508.922,20	3,28	920.463,33	467.921,82	1.986.787,61	3,13	1.442.597,92	
Assistência ao Idoso	40.700,00	40.700,00	0,00	0,00	0,00	40.700,00	0,00	0,00	0,00	40.700,00	
Assistência ao Portador de Deficiência	0,00	0,00	0,00	0,00	0,00	0,00	0,00	0,00	0,00	0,00	
Assistência à Criança e ao Adolescente	89.800,00	89.800,00	0,00	0,00	0,00	89.800,00	0,00	0,00	0,00	89.800,00	
Assistência Comunitária	1.214.300,00	1.697.995,53	89.365,92	1.336.691,28	1,75	361.304,25	263.862,20	1.064.525,04	1,68	633.470,49	

Relatório Resumido de Execução Orçamentária Simplificado
Prefeitura Municipal de Cariús - CE (Poder Executivo)
CNPJ: 07540180000143
Exercício: 2024
Período de referência: 5º bimestre

Função/Subfunção	Execução da Despesa										
	DOTAÇÃO INICIAL	DOTAÇÃO ATUALIZADA (a)	DESPESAS EMPENHADAS NO BIMESTRE	DESPESAS EMPENHADAS ATÉ O BIMESTRE (b)	% (b/total b)	SALDO (c) = (a-b)	DESPESAS LIQUIDADAS NO BIMESTRE	DESPESAS LIQUIDADAS ATÉ O BIMESTRE (d)	% (d/total d)	SALDO (e) = (a-d)	INSCRITAS EM RESTOS A PAGAR NÃO PROCESSADOS (f)
FU08 - Administração Geral	1.527.700,00	1.600.890,00	45.876,20	1.172.230,92	1,53	428.659,08	204.059,62	922.262,57	1,45	678.627,43	
FU08 - Demais Subfunções	0,00	0,00	0,00	0,00	0,00	0,00	0,00	0,00	0,00	0,00	
Previdência Social	0,00	0,00	0,00	0,00	0,00	0,00	0,00	0,00	0,00	0,00	
Previdência Básica	0,00	0,00	0,00	0,00	0,00	0,00	0,00	0,00	0,00	0,00	
Previdência do Regime Estatutário	0,00	0,00	0,00	0,00	0,00	0,00	0,00	0,00	0,00	0,00	
Previdência Complementar	0,00	0,00	0,00	0,00	0,00	0,00	0,00	0,00	0,00	0,00	
Previdência Especial	0,00	0,00	0,00	0,00	0,00	0,00	0,00	0,00	0,00	0,00	
FU09 - Administração Geral	0,00	0,00	0,00	0,00	0,00	0,00	0,00	0,00	0,00	0,00	
FU09 - Demais Subfunções	0,00	0,00	0,00	0,00	0,00	0,00	0,00	0,00	0,00	0,00	
Saúde	20.627.075,00	23.219.348,14	2.202.657,67	18.498.656,69	24,21	4.720.691,45	3.287.801,66	15.261.306,80	24,06	7.958.041,34	
Atenção Básica	6.927.600,00	7.937.959,00	511.207,03	6.333.040,08	8,29	1.604.918,92	1.053.209,40	5.331.844,68	8,40	2.606.114,32	
Assistência Hospitalar e Ambulatorial	5.419.300,00	7.258.307,25	875.760,43	6.369.086,96	8,33	889.220,29	1.102.902,59	4.955.146,41	7,81	2.303.160,84	
Suporte Profilático e Terapêutico	90.000,00	102.000,01	3.241,47	13.911,47	0,02	88.088,54	3.241,47	13.911,47	0,02	88.088,54	
Vigilância Sanitária	0,00	0,00	0,00	0,00	0,00	0,00	0,00	0,00	0,00	0,00	
Vigilância Epidemiológica	1.897.900,00	1.897.900,00	20.874,42	672.362,28	0,88	1.225.537,72	107.158,73	456.266,24	0,72	1.441.633,76	
Alimentação e Nutrição	0,00	0,00	0,00	0,00	0,00	0,00	0,00	0,00	0,00	0,00	
FU10 - Administração Geral	6.292.275,00	6.023.181,88	791.574,32	5.110.255,90	6,69	912.925,98	1.021.289,47	4.504.138,00	7,10	1.519.043,88	
FU10 - Demais Subfunções	0,00	0,00	0,00	0,00	0,00	0,00	0,00	0,00	0,00	0,00	
Trabalho	0,00	0,00	0,00	0,00	0,00	0,00	0,00	0,00	0,00	0,00	
Proteção e Benefícios ao Trabalhador	0,00	0,00	0,00	0,00	0,00	0,00	0,00	0,00	0,00	0,00	
Relações de Trabalho	0,00	0,00	0,00	0,00	0,00	0,00	0,00	0,00	0,00	0,00	
Empregabilidade	0,00	0,00	0,00	0,00	0,00	0,00	0,00	0,00	0,00	0,00	
Fomento ao Trabalho	0,00	0,00	0,00	0,00	0,00	0,00	0,00	0,00	0,00	0,00	
FU11 - Administração Geral	0,00	0,00	0,00	0,00	0,00	0,00	0,00	0,00	0,00	0,00	
FU11 - Demais Subfunções	0,00	0,00	0,00	0,00	0,00	0,00	0,00	0,00	0,00	0,00	
Educação	38.992.169,01	41.751.647,15	5.359.255,39	31.203.398,88	40,83	10.548.248,27	5.633.023,51	24.957.580,79	39,34	16.794.066,36	
Ensino Fundamental	25.041.689,01	28.323.748,98	4.274.920,68	23.698.612,95	31,01	4.625.136,03	4.081.822,61	19.720.548,71	31,08	8.603.200,27	
Ensino Médio	20.000,00	20.000,00	0,00	0,00	0,00	20.000,00	0,00	0,00	0,00	20.000,00	
Ensino Profissional	0,00	0,00	0,00	0,00	0,00	0,00	0,00	0,00	0,00	0,00	
Ensino Superior	10.000,00	10.000,00	0,00	0,00	0,00	10.000,00	0,00	0,00	0,00	10.000,00	
Educação Infantil	8.057.760,00	7.216.982,10	17.197,75	3.424.556,12	4,48	3.792.425,98	592.654,60	2.304.798,81	3,63	4.912.183,29	
Educação de Jovens e Adultos	90.100,00	90.100,00	0,00	0,00	0,00	90.100,00	0,00	0,00	0,00	90.100,00	
Educação Especial	0,00	0,00	0,00	0,00	0,00	0,00	0,00	0,00	0,00	0,00	
Educação Básica	0,00	0,00	0,00	0,00	0,00	0,00	0,00	0,00	0,00	0,00	
FU12 - Administração Geral	4.939.520,00	5.102.047,24	970.140,51	3.091.566,05	4,05	2.010.481,19	726.659,87	2.109.596,01	3,33	2.992.451,23	
FU12 - Demais Subfunções	833.100,00	988.768,83	96.996,45	988.663,76	1,29	105,07	231.886,43	822.637,26	1,30	166.131,57	
Cultura	352.500,00	829.000,00	134.399,90	591.200,07	0,77	237.799,93	149.331,40	590.892,07	0,93	238.107,93	
Patrimônio Histórico Artístico e Arqueológico	0,00	0,00	0,00	0,00	0,00	0,00	0,00	0,00	0,00	0,00	
Difusão Cultural	232.500,00	709.000,00	134.399,90	591.200,07	0,77	117.799,93	149.331,40	590.892,07	0,93	118.107,93	
FU13 - Administração Geral	120.000,00	120.000,00	0,00	0,00	0,00	120.000,00	0,00	0,00	0,00	120.000,00	
FU13 - Demais Subfunções	0,00	0,00	0,00	0,00	0,00	0,00	0,00	0,00	0,00	0,00	
Direitos da Cidadania	0,00	0,00	0,00	0,00	0,00	0,00	0,00	0,00	0,00	0,00	
Custódia e Reintegração Social	0,00	0,00	0,00	0,00	0,00	0,00	0,00	0,00	0,00	0,00	
Direitos Individuais Coletivos e Difusos	0,00	0,00	0,00	0,00	0,00	0,00	0,00	0,00	0,00	0,00	
Assistência aos Povos Indígenas	0,00	0,00	0,00	0,00	0,00	0,00	0,00	0,00	0,00	0,00	
FU14 - Administração Geral	0,00	0,00	0,00	0,00	0,00	0,00	0,00	0,00	0,00	0,00	
FU14 - Demais Subfunções	0,00	0,00	0,00	0,00	0,00	0,00	0,00	0,00	0,00	0,00	
Urbanismo	5.941.000,00	4.474.069,99	890.461,85	3.676.085,95	4,81	797.984,04	1.022.784,72	3.536.461,80	5,57	937.608,19	
Infra-Estrutura Urbana	4.800.000,00	3.265.269,99	890.461,85	2.893.085,95	3,79	372.184,04	890.461,85	2.893.085,95	4,56	372.184,04	
Serviços Urbanos	481.000,00	548.800,00	0,00	363.000,00	0,48	185.800,00	60.000,00	303.000,00	0,48	245.800,00	
Transportes Coletivos Urbanos	0,00	0,00	0,00	0,00	0,00	0,00	0,00	0,00	0,00	0,00	
FU15 - Administração Geral	0,00	0,00	0,00	0,00	0,00	0,00	0,00	0,00	0,00	0,00	
FU15 - Demais Subfunções	660.000,00	660.000,00	0,00	420.000,00	0,55	240.000,00	72.322,87	340.375,85	0,54	319.624,15	
Habituação	500.000,00	103.700,00	0,00	0,00	0,00	103.700,00	0,00	0,00	0,00	103.700,00	
Habituação Rural	0,00	0,00	0,00	0,00	0,00	0,00	0,00	0,00	0,00	0,00	

Relatório Resumido de Execução Orçamentária Simplificado
Prefeitura Municipal de Cariús - CE (Poder Executivo)
CNPJ: 07540180000143
Exercício: 2024
Período de referência: 5º bimestre

Função/Subfunção	Execução da Despesa										
	DOTAÇÃO INICIAL	DOTAÇÃO ATUALIZADA (a)	DESPESAS EMPENHADAS NO BIMESTRE	DESPESAS EMPENHADAS ATÉ O BIMESTRE (b)	% (b/total b)	SALDO (c) = (a-b)	DESPESAS LIQUIDADAS NO BIMESTRE	DESPESAS LIQUIDADAS ATÉ O BIMESTRE (d)	% (d/total d)	SALDO (e) = (a-d)	INSCRITAS EM RESTOS A PAGAR NÃO PROCESSADOS (f)
Habitação Urbana	400.000,00	3.700,00	0,00	0,00	0,00	3.700,00	0,00	0,00	0,00	3.700,00	
FU16 - Administração Geral	100.000,00	100.000,00	0,00	0,00	0,00	100.000,00	0,00	0,00	0,00	100.000,00	
FU16 - Demais Subfunções	0,00	0,00	0,00	0,00	0,00	0,00	0,00	0,00	0,00	0,00	
Saneamento	2.606.000,00	1.086.380,10	163.401,83	759.276,79	0,99	327.103,31	163.401,83	759.276,79	1,20	327.103,31	
Saneamento Básico Rural	1.160.000,00	174.059,06	0,00	93.610,63	0,12	80.448,43	0,00	93.610,63	0,15	80.448,43	
Saneamento Básico Urbano	1.446.000,00	912.321,04	163.401,83	665.666,16	0,87	246.654,88	163.401,83	665.666,16	1,05	246.654,88	
FU17 - Administração Geral	0,00	0,00	0,00	0,00	0,00	0,00	0,00	0,00	0,00	0,00	
FU17 - Demais Subfunções	0,00	0,00	0,00	0,00	0,00	0,00	0,00	0,00	0,00	0,00	
Gestão Ambiental	0,00	0,00	0,00	0,00	0,00	0,00	0,00	0,00	0,00	0,00	
Preservação e Conservação Ambiental	0,00	0,00	0,00	0,00	0,00	0,00	0,00	0,00	0,00	0,00	
Controle Ambiental	0,00	0,00	0,00	0,00	0,00	0,00	0,00	0,00	0,00	0,00	
Recuperação de Áreas Degradadas	0,00	0,00	0,00	0,00	0,00	0,00	0,00	0,00	0,00	0,00	
Recursos Hídricos	0,00	0,00	0,00	0,00	0,00	0,00	0,00	0,00	0,00	0,00	
Meteorologia	0,00	0,00	0,00	0,00	0,00	0,00	0,00	0,00	0,00	0,00	
FU18 - Administração Geral	0,00	0,00	0,00	0,00	0,00	0,00	0,00	0,00	0,00	0,00	
FU18 - Demais Subfunções	0,00	0,00	0,00	0,00	0,00	0,00	0,00	0,00	0,00	0,00	
Ciência e Tecnologia	0,00	0,00	0,00	0,00	0,00	0,00	0,00	0,00	0,00	0,00	
Desenvolvimento Científico	0,00	0,00	0,00	0,00	0,00	0,00	0,00	0,00	0,00	0,00	
Desenvolvimento Tecnológico e Engenharia	0,00	0,00	0,00	0,00	0,00	0,00	0,00	0,00	0,00	0,00	
Difusão do Conhecimento Científico e Tecnológico	0,00	0,00	0,00	0,00	0,00	0,00	0,00	0,00	0,00	0,00	
FU19 - Administração Geral	0,00	0,00	0,00	0,00	0,00	0,00	0,00	0,00	0,00	0,00	
FU19 - Demais Subfunções	0,00	0,00	0,00	0,00	0,00	0,00	0,00	0,00	0,00	0,00	
Agricultura	736.300,00	519.300,00	520,02	365.647,64	0,48	153.652,36	39.844,50	302.510,63	0,48	216.789,37	
Abastecimento	9.000,00	9.000,00	0,00	5.880,00	0,01	3.120,00	1.002,00	4.509,00	0,01	4.491,00	
Extensão Rural	476.800,00	476.800,00	520,02	359.767,64	0,47	117.032,36	38.842,50	298.001,63	0,47	178.798,37	
Irrigação	0,00	0,00	0,00	0,00	0,00	0,00	0,00	0,00	0,00	0,00	
Promoção da Produção Agropecuária	500,00	500,00	0,00	0,00	0,00	500,00	0,00	0,00	0,00	500,00	
Defesa Agropecuária	0,00	0,00	0,00	0,00	0,00	0,00	0,00	0,00	0,00	0,00	
FU20 - Administração Geral	0,00	0,00	0,00	0,00	0,00	0,00	0,00	0,00	0,00	0,00	
FU20 - Demais Subfunções	250.000,00	33.000,00	0,00	0,00	0,00	33.000,00	0,00	0,00	0,00	33.000,00	
Organização Agrária	0,00	0,00	0,00	0,00	0,00	0,00	0,00	0,00	0,00	0,00	
Reforma Agrária	0,00	0,00	0,00	0,00	0,00	0,00	0,00	0,00	0,00	0,00	
Colonização	0,00	0,00	0,00	0,00	0,00	0,00	0,00	0,00	0,00	0,00	
FU21 - Administração Geral	0,00	0,00	0,00	0,00	0,00	0,00	0,00	0,00	0,00	0,00	
FU21 - Demais Subfunções	0,00	0,00	0,00	0,00	0,00	0,00	0,00	0,00	0,00	0,00	
Indústria	0,00	0,00	0,00	0,00	0,00	0,00	0,00	0,00	0,00	0,00	
Promoção Industrial	0,00	0,00	0,00	0,00	0,00	0,00	0,00	0,00	0,00	0,00	
Produção Industrial	0,00	0,00	0,00	0,00	0,00	0,00	0,00	0,00	0,00	0,00	
Mineração	0,00	0,00	0,00	0,00	0,00	0,00	0,00	0,00	0,00	0,00	
Propriedade Industrial	0,00	0,00	0,00	0,00	0,00	0,00	0,00	0,00	0,00	0,00	
Normalização e Qualidade	0,00	0,00	0,00	0,00	0,00	0,00	0,00	0,00	0,00	0,00	
FU22 - Administração Geral	0,00	0,00	0,00	0,00	0,00	0,00	0,00	0,00	0,00	0,00	
FU22 - Demais Subfunções	0,00	0,00	0,00	0,00	0,00	0,00	0,00	0,00	0,00	0,00	
Comércio e Serviços	81.500,00	5.500,00	0,00	0,00	0,00	5.500,00	0,00	0,00	0,00	5.500,00	
Promoção Comercial	0,00	0,00	0,00	0,00	0,00	0,00	0,00	0,00	0,00	0,00	
Comercialização	80.000,00	4.000,00	0,00	0,00	0,00	4.000,00	0,00	0,00	0,00	4.000,00	
Comércio Exterior	0,00	0,00	0,00	0,00	0,00	0,00	0,00	0,00	0,00	0,00	
Serviços Financeiros	0,00	0,00	0,00	0,00	0,00	0,00	0,00	0,00	0,00	0,00	
Turismo	1.500,00	1.500,00	0,00	0,00	0,00	1.500,00	0,00	0,00	0,00	1.500,00	
FU23 - Administração Geral	0,00	0,00	0,00	0,00	0,00	0,00	0,00	0,00	0,00	0,00	
FU23 - Demais Subfunções	0,00	0,00	0,00	0,00	0,00	0,00	0,00	0,00	0,00	0,00	
Comunicações	0,00	0,00	0,00	0,00	0,00	0,00	0,00	0,00	0,00	0,00	
Comunicações Postais	0,00	0,00	0,00	0,00	0,00	0,00	0,00	0,00	0,00	0,00	
Telecomunicações	0,00	0,00	0,00	0,00	0,00	0,00	0,00	0,00	0,00	0,00	
FU24 - Administração Geral	0,00	0,00	0,00	0,00	0,00	0,00	0,00	0,00	0,00	0,00	

Relatório Resumido de Execução Orçamentária Simplificado
Prefeitura Municipal de Cariús - CE (Poder Executivo)
CNPJ: 07540180000143
Exercício: 2024
Período de referência: 5º bimestre

Função/Subfunção	Execução da Despesa										
	DOTAÇÃO INICIAL	DOTAÇÃO ATUALIZADA (a)	DESPESAS EMPENHADAS NO BIMESTRE	DESPESAS EMPENHADAS ATÉ O BIMESTRE (b)	% (b/total b)	SALDO (c) = (a-b)	DESPESAS LIQUIDADAS NO BIMESTRE	DESPESAS LIQUIDADAS ATÉ O BIMESTRE (d)	% (d/total d)	SALDO (e) = (a-d)	INSCRITAS EM RESTOS A PAGAR NÃO PROCESSADOS (f)
FU24 - Demais Subfunções	0,00	0,00	0,00	0,00	0,00	0,00	0,00	0,00	0,00	0,00	0,00
Energia	3.250.000,00	10.733,79	0,00	0,00	0,00	10.733,79	0,00	0,00	0,00	10.733,79	
Conservação de Energia	0,00	0,00	0,00	0,00	0,00	0,00	0,00	0,00	0,00	0,00	
Energia Elétrica	3.250.000,00	10.733,79	0,00	0,00	0,00	10.733,79	0,00	0,00	0,00	10.733,79	
Combustíveis Minerais	0,00	0,00	0,00	0,00	0,00	0,00	0,00	0,00	0,00	0,00	
Biocombustíveis	0,00	0,00	0,00	0,00	0,00	0,00	0,00	0,00	0,00	0,00	
FU25 - Administração Geral	0,00	0,00	0,00	0,00	0,00	0,00	0,00	0,00	0,00	0,00	
FU25 - Demais Subfunções	0,00	0,00	0,00	0,00	0,00	0,00	0,00	0,00	0,00	0,00	
Transporte	3.320.000,00	2.789.900,00	615.004,88	2.240.618,11	2,93	549.281,89	615.004,88	2.240.618,11	3,53	549.281,89	
Transporte Aéreo	0,00	0,00	0,00	0,00	0,00	0,00	0,00	0,00	0,00	0,00	
Transporte Rodoviário	3.290.000,00	2.759.900,00	615.004,88	2.240.618,11	2,93	519.281,89	615.004,88	2.240.618,11	3,53	519.281,89	
Transporte Ferroviário	0,00	0,00	0,00	0,00	0,00	0,00	0,00	0,00	0,00	0,00	
Transporte Hidroviário	0,00	0,00	0,00	0,00	0,00	0,00	0,00	0,00	0,00	0,00	
Transportes Especiais	0,00	0,00	0,00	0,00	0,00	0,00	0,00	0,00	0,00	0,00	
FU26 - Administração Geral	30.000,00	30.000,00	0,00	0,00	0,00	30.000,00	0,00	0,00	0,00	30.000,00	
FU26 - Demais Subfunções	0,00	0,00	0,00	0,00	0,00	0,00	0,00	0,00	0,00	0,00	
Desporto e Lazer	805.700,00	680.422,00	0,00	96.959,04	0,13	583.462,96	0,00	96.959,04	0,15	583.462,96	
Desporto de Rendimento	0,00	0,00	0,00	0,00	0,00	0,00	0,00	0,00	0,00	0,00	
Desporto Comunitário	705.700,00	580.422,00	0,00	14.571,00	0,02	565.851,00	0,00	14.571,00	0,02	565.851,00	
Lazer	100.000,00	100.000,00	0,00	82.388,04	0,11	17.611,96	0,00	82.388,04	0,13	17.611,96	
FU27 - Administração Geral	0,00	0,00	0,00	0,00	0,00	0,00	0,00	0,00	0,00	0,00	
FU27 - Demais Subfunções	0,00	0,00	0,00	0,00	0,00	0,00	0,00	0,00	0,00	0,00	
Encargos Especiais	2.200.000,00	2.386.000,00	279.792,39	2.348.021,58	3,07	37.978,42	365.123,97	1.871.955,27	2,95	514.044,73	
Refinanciamento da Dívida Interna	0,00	0,00	0,00	0,00	0,00	0,00	0,00	0,00	0,00	0,00	
Refinanciamento da Dívida Externa	0,00	0,00	0,00	0,00	0,00	0,00	0,00	0,00	0,00	0,00	
Serviço da Dívida Interna	1.700.000,00	1.886.000,00	279.792,39	1.885.274,35	2,47	725,65	297.080,34	1.503.248,43	2,37	382.751,57	
Serviço da Dívida Externa	0,00	0,00	0,00	0,00	0,00	0,00	0,00	0,00	0,00	0,00	
Transferências	0,00	0,00	0,00	0,00	0,00	0,00	0,00	0,00	0,00	0,00	
Outros Encargos Especiais	500.000,00	500.000,00	0,00	462.747,23	0,61	37.252,77	68.043,63	368.706,84	0,58	131.293,16	
Transferências para a Educação Básica	0,00	0,00	0,00	0,00	0,00	0,00	0,00	0,00	0,00	0,00	
FU28 - Demais Subfunções	0,00	0,00	0,00	0,00	0,00	0,00	0,00	0,00	0,00	0,00	
Reserva de Contingência	454.268,20	454.268,20				454.268,20				454.268,20	
DESPESAS (INTRA-ORÇAMENTÁRIAS) (II)											
TOTAL (III) = (I + II)	99.201.714,01	99.201.714,01	10.764.511,12	76.417.548,68	100,00	22.784.165,33	13.940.143,63	63.442.458,42	100,00	35.759.255,59	

RREO-Anexo 02 | Tabela 2.0 - Demonstrativo da Execução das Despesas por Função/Subfunção | Total das Despesas Intra-Orçamentárias

Função/Subfunção - Intra	Execução da Despesa - Intra										
	DOTAÇÃO INICIAL	DOTAÇÃO ATUALIZADA (a)	DESPESAS EMPENHADAS NO BIMESTRE	DESPESAS EMPENHADAS ATÉ O BIMESTRE (b)	% (b/III b)	SALDO (c) = (a-b)	DESPESAS LIQUIDADAS NO BIMESTRE	DESPESAS LIQUIDADAS ATÉ O BIMESTRE (d)	% (d/III d)	SALDO (e) = (a-d)	INSCRITAS EM RESTOS A PAGAR NÃO PROCESSADOS (f)
DESPESAS (INTRA-ORÇAMENTÁRIAS) (II)	0,00	0,00	0,00	0,00	0,00	0,00	0,00	0,00	0,00	0,00	
Legislativa	0,00	0,00	0,00	0,00	0,00	0,00	0,00	0,00	0,00	0,00	
Ação Legislativa	0,00	0,00	0,00	0,00	0,00	0,00	0,00	0,00	0,00	0,00	
Controle Externo	0,00	0,00	0,00	0,00	0,00	0,00	0,00	0,00	0,00	0,00	
FU01 - Administração Geral	0,00	0,00	0,00	0,00	0,00	0,00	0,00	0,00	0,00	0,00	
FU01 - Demais Subfunções	0,00	0,00	0,00	0,00	0,00	0,00	0,00	0,00	0,00	0,00	
Judiciária	0,00	0,00	0,00	0,00	0,00	0,00	0,00	0,00	0,00	0,00	
Ação Judiciária	0,00	0,00	0,00	0,00	0,00	0,00	0,00	0,00	0,00	0,00	
Defesa do Interesse Público no Processo Judiciário	0,00	0,00	0,00	0,00	0,00	0,00	0,00	0,00	0,00	0,00	
FU02 - Administração Geral	0,00	0,00	0,00	0,00	0,00	0,00	0,00	0,00	0,00	0,00	
FU02 - Demais Subfunções	0,00	0,00	0,00	0,00	0,00	0,00	0,00	0,00	0,00	0,00	
Essencial à Justiça	0,00	0,00	0,00	0,00	0,00	0,00	0,00	0,00	0,00	0,00	
Defesa da Ordem Jurídica	0,00	0,00	0,00	0,00	0,00	0,00	0,00	0,00	0,00	0,00	

Relatório Resumido de Execução Orçamentária Simplificado

Prefeitura Municipal de Cariús - CE (Poder Executivo)

CNPJ: 07540180000143

Exercício: 2024

Período de referência: 5º bimestre

Função/Subfunção - Intra	Execução da Despesa - Intra										INSCRITAS EM RESTOS A PAGAR NÃO PROCESSADOS (f)	
	DOTAÇÃO INICIAL	DOTAÇÃO ATUALIZADA (a)	DESPESAS EMPENHADAS NO BIMESTRE	DESPESAS EMPENHADAS ATÉ O BIMESTRE (b)	% (b/III b)	SALDO (c) = (a-b)	DESPESAS LIQUIDADAS NO BIMESTRE	DESPESAS LIQUIDADAS ATÉ O BIMESTRE (d)	% (d/III d)	SALDO (e) = (a-d)		
Representação Judicial e Extrajudicial	0,00	0,00	0,00	0,00	0,00	0,00	0,00	0,00	0,00	0,00	0,00	0,00
FU03 - Administração Geral	0,00	0,00	0,00	0,00	0,00	0,00	0,00	0,00	0,00	0,00	0,00	0,00
FU03 - Demais Subfunções	0,00	0,00	0,00	0,00	0,00	0,00	0,00	0,00	0,00	0,00	0,00	0,00
Administração	0,00	0,00	0,00	0,00	0,00	0,00	0,00	0,00	0,00	0,00	0,00	0,00
Planejamento e Orçamento	0,00	0,00	0,00	0,00	0,00	0,00	0,00	0,00	0,00	0,00	0,00	0,00
FU04 - Administração Geral	0,00	0,00	0,00	0,00	0,00	0,00	0,00	0,00	0,00	0,00	0,00	0,00
Administração Financeira	0,00	0,00	0,00	0,00	0,00	0,00	0,00	0,00	0,00	0,00	0,00	0,00
Controle Interno	0,00	0,00	0,00	0,00	0,00	0,00	0,00	0,00	0,00	0,00	0,00	0,00
Normatização e Fiscalização	0,00	0,00	0,00	0,00	0,00	0,00	0,00	0,00	0,00	0,00	0,00	0,00
Tecnologia da Informação	0,00	0,00	0,00	0,00	0,00	0,00	0,00	0,00	0,00	0,00	0,00	0,00
Ordenamento Territorial	0,00	0,00	0,00	0,00	0,00	0,00	0,00	0,00	0,00	0,00	0,00	0,00
Formação de Recursos Humanos	0,00	0,00	0,00	0,00	0,00	0,00	0,00	0,00	0,00	0,00	0,00	0,00
Administração de Receitas	0,00	0,00	0,00	0,00	0,00	0,00	0,00	0,00	0,00	0,00	0,00	0,00
Administração de Concessões	0,00	0,00	0,00	0,00	0,00	0,00	0,00	0,00	0,00	0,00	0,00	0,00
Comunicação Social	0,00	0,00	0,00	0,00	0,00	0,00	0,00	0,00	0,00	0,00	0,00	0,00
FU04 - Demais Subfunções	0,00	0,00	0,00	0,00	0,00	0,00	0,00	0,00	0,00	0,00	0,00	0,00
Defesa Nacional	0,00	0,00	0,00	0,00	0,00	0,00	0,00	0,00	0,00	0,00	0,00	0,00
Defesa Aérea	0,00	0,00	0,00	0,00	0,00	0,00	0,00	0,00	0,00	0,00	0,00	0,00
Defesa Naval	0,00	0,00	0,00	0,00	0,00	0,00	0,00	0,00	0,00	0,00	0,00	0,00
Defesa Terrestre	0,00	0,00	0,00	0,00	0,00	0,00	0,00	0,00	0,00	0,00	0,00	0,00
FU05 - Administração Geral	0,00	0,00	0,00	0,00	0,00	0,00	0,00	0,00	0,00	0,00	0,00	0,00
FU05 - Demais Subfunções	0,00	0,00	0,00	0,00	0,00	0,00	0,00	0,00	0,00	0,00	0,00	0,00
Segurança Pública	0,00	0,00	0,00	0,00	0,00	0,00	0,00	0,00	0,00	0,00	0,00	0,00
Policliamento	0,00	0,00	0,00	0,00	0,00	0,00	0,00	0,00	0,00	0,00	0,00	0,00
Defesa Civil	0,00	0,00	0,00	0,00	0,00	0,00	0,00	0,00	0,00	0,00	0,00	0,00
Informação e Inteligência	0,00	0,00	0,00	0,00	0,00	0,00	0,00	0,00	0,00	0,00	0,00	0,00
FU06 - Administração Geral	0,00	0,00	0,00	0,00	0,00	0,00	0,00	0,00	0,00	0,00	0,00	0,00
FU06 - Demais Subfunções	0,00	0,00	0,00	0,00	0,00	0,00	0,00	0,00	0,00	0,00	0,00	0,00
Relações Exteriores	0,00	0,00	0,00	0,00	0,00	0,00	0,00	0,00	0,00	0,00	0,00	0,00
Relações Diplomáticas	0,00	0,00	0,00	0,00	0,00	0,00	0,00	0,00	0,00	0,00	0,00	0,00
Cooperação Internacional	0,00	0,00	0,00	0,00	0,00	0,00	0,00	0,00	0,00	0,00	0,00	0,00
FU07 - Administração Geral	0,00	0,00	0,00	0,00	0,00	0,00	0,00	0,00	0,00	0,00	0,00	0,00
FU07 - Demais Subfunções	0,00	0,00	0,00	0,00	0,00	0,00	0,00	0,00	0,00	0,00	0,00	0,00
Assistência Social	0,00	0,00	0,00	0,00	0,00	0,00	0,00	0,00	0,00	0,00	0,00	0,00
Assistência ao Idoso	0,00	0,00	0,00	0,00	0,00	0,00	0,00	0,00	0,00	0,00	0,00	0,00
Assistência ao Portador de Deficiência	0,00	0,00	0,00	0,00	0,00	0,00	0,00	0,00	0,00	0,00	0,00	0,00
Assistência à Criança e ao Adolescente	0,00	0,00	0,00	0,00	0,00	0,00	0,00	0,00	0,00	0,00	0,00	0,00
Assistência Comunitária	0,00	0,00	0,00	0,00	0,00	0,00	0,00	0,00	0,00	0,00	0,00	0,00
FU08 - Administração Geral	0,00	0,00	0,00	0,00	0,00	0,00	0,00	0,00	0,00	0,00	0,00	0,00
FU08 - Demais Subfunções	0,00	0,00	0,00	0,00	0,00	0,00	0,00	0,00	0,00	0,00	0,00	0,00
Previdência Social	0,00	0,00	0,00	0,00	0,00	0,00	0,00	0,00	0,00	0,00	0,00	0,00
Previdência Básica	0,00	0,00	0,00	0,00	0,00	0,00	0,00	0,00	0,00	0,00	0,00	0,00
Previdência do Regime Estatutário	0,00	0,00	0,00	0,00	0,00	0,00	0,00	0,00	0,00	0,00	0,00	0,00
Previdência Complementar	0,00	0,00	0,00	0,00	0,00	0,00	0,00	0,00	0,00	0,00	0,00	0,00
Previdência Especial	0,00	0,00	0,00	0,00	0,00	0,00	0,00	0,00	0,00	0,00	0,00	0,00
FU09 - Administração Geral	0,00	0,00	0,00	0,00	0,00	0,00	0,00	0,00	0,00	0,00	0,00	0,00
FU09 - Demais Subfunções	0,00	0,00	0,00	0,00	0,00	0,00	0,00	0,00	0,00	0,00	0,00	0,00
Saúde	0,00	0,00	0,00	0,00	0,00	0,00	0,00	0,00	0,00	0,00	0,00	0,00
Atenção Básica	0,00	0,00	0,00	0,00	0,00	0,00	0,00	0,00	0,00	0,00	0,00	0,00
Assistência Hospitalar e Ambulatorial	0,00	0,00	0,00	0,00	0,00	0,00	0,00	0,00	0,00	0,00	0,00	0,00
Suporte Profilático e Terapêutico	0,00	0,00	0,00	0,00	0,00	0,00	0,00	0,00	0,00	0,00	0,00	0,00
Vigilância Sanitária	0,00	0,00	0,00	0,00	0,00	0,00	0,00	0,00	0,00	0,00	0,00	0,00
Vigilância Epidemiológica	0,00	0,00	0,00	0,00	0,00	0,00	0,00	0,00	0,00	0,00	0,00	0,00
Alimentação e Nutrição	0,00	0,00	0,00	0,00	0,00	0,00	0,00	0,00	0,00	0,00	0,00	0,00
FU10 - Administração Geral	0,00	0,00	0,00	0,00	0,00	0,00	0,00	0,00	0,00	0,00	0,00	0,00

Relatório Resumido de Execução Orçamentária Simplificado

Prefeitura Municipal de Cariús - CE (Poder Executivo)

CNPJ: 07540180000143

Exercício: 2024

Período de referência: 5º bimestre

Função/Subfunção - Intra	Execução da Despesa - Intra										
	DOTAÇÃO INICIAL	DOTAÇÃO ATUALIZADA (a)	DESPESAS EMPENHADAS NO BIMESTRE	DESPESAS EMPENHADAS ATÉ O BIMESTRE (b)	% (b/III b)	SALDO (c) = (a-b)	DESPESAS LIQUIDADAS NO BIMESTRE	DESPESAS LIQUIDADAS ATÉ O BIMESTRE (d)	% (d/III d)	SALDO (e) = (a-d)	INSCRITAS EM RESTOS A PAGAR NÃO PROCESSADOS (f)
FU10 - Demais Subfunções	0,00	0,00	0,00	0,00	0,00	0,00	0,00	0,00	0,00	0,00	0,00
Trabalho	0,00	0,00	0,00	0,00	0,00	0,00	0,00	0,00	0,00	0,00	0,00
Proteção e Benefícios ao Trabalhador	0,00	0,00	0,00	0,00	0,00	0,00	0,00	0,00	0,00	0,00	0,00
Relações de Trabalho	0,00	0,00	0,00	0,00	0,00	0,00	0,00	0,00	0,00	0,00	0,00
Empregabilidade	0,00	0,00	0,00	0,00	0,00	0,00	0,00	0,00	0,00	0,00	0,00
Fomento ao Trabalho	0,00	0,00	0,00	0,00	0,00	0,00	0,00	0,00	0,00	0,00	0,00
FU11 - Administração Geral	0,00	0,00	0,00	0,00	0,00	0,00	0,00	0,00	0,00	0,00	0,00
FU11 - Demais Subfunções	0,00	0,00	0,00	0,00	0,00	0,00	0,00	0,00	0,00	0,00	0,00
Educação	0,00	0,00	0,00	0,00	0,00	0,00	0,00	0,00	0,00	0,00	0,00
Ensino Fundamental	0,00	0,00	0,00	0,00	0,00	0,00	0,00	0,00	0,00	0,00	0,00
Ensino Médio	0,00	0,00	0,00	0,00	0,00	0,00	0,00	0,00	0,00	0,00	0,00
Ensino Profissional	0,00	0,00	0,00	0,00	0,00	0,00	0,00	0,00	0,00	0,00	0,00
Ensino Superior	0,00	0,00	0,00	0,00	0,00	0,00	0,00	0,00	0,00	0,00	0,00
Educação Infantil	0,00	0,00	0,00	0,00	0,00	0,00	0,00	0,00	0,00	0,00	0,00
Educação de Jovens e Adultos	0,00	0,00	0,00	0,00	0,00	0,00	0,00	0,00	0,00	0,00	0,00
Educação Especial	0,00	0,00	0,00	0,00	0,00	0,00	0,00	0,00	0,00	0,00	0,00
Educação Básica	0,00	0,00	0,00	0,00	0,00	0,00	0,00	0,00	0,00	0,00	0,00
FU12 - Administração Geral	0,00	0,00	0,00	0,00	0,00	0,00	0,00	0,00	0,00	0,00	0,00
FU12 - Demais Subfunções	0,00	0,00	0,00	0,00	0,00	0,00	0,00	0,00	0,00	0,00	0,00
Cultura	0,00	0,00	0,00	0,00	0,00	0,00	0,00	0,00	0,00	0,00	0,00
Patrimônio Histórico Artístico e Arqueológico	0,00	0,00	0,00	0,00	0,00	0,00	0,00	0,00	0,00	0,00	0,00
Difusão Cultural	0,00	0,00	0,00	0,00	0,00	0,00	0,00	0,00	0,00	0,00	0,00
FU13 - Administração Geral	0,00	0,00	0,00	0,00	0,00	0,00	0,00	0,00	0,00	0,00	0,00
FU13 - Demais Subfunções	0,00	0,00	0,00	0,00	0,00	0,00	0,00	0,00	0,00	0,00	0,00
Direitos da Cidadania	0,00	0,00	0,00	0,00	0,00	0,00	0,00	0,00	0,00	0,00	0,00
Custódia e Reintegração Social	0,00	0,00	0,00	0,00	0,00	0,00	0,00	0,00	0,00	0,00	0,00
Direitos Individuais Coletivos e Difusos	0,00	0,00	0,00	0,00	0,00	0,00	0,00	0,00	0,00	0,00	0,00
Assistência aos Povos Indígenas	0,00	0,00	0,00	0,00	0,00	0,00	0,00	0,00	0,00	0,00	0,00
FU14 - Administração Geral	0,00	0,00	0,00	0,00	0,00	0,00	0,00	0,00	0,00	0,00	0,00
FU14 - Demais Subfunções	0,00	0,00	0,00	0,00	0,00	0,00	0,00	0,00	0,00	0,00	0,00
Urbanismo	0,00	0,00	0,00	0,00	0,00	0,00	0,00	0,00	0,00	0,00	0,00
Infra-Estrutura Urbana	0,00	0,00	0,00	0,00	0,00	0,00	0,00	0,00	0,00	0,00	0,00
Serviços Urbanos	0,00	0,00	0,00	0,00	0,00	0,00	0,00	0,00	0,00	0,00	0,00
Transportes Coletivos Urbanos	0,00	0,00	0,00	0,00	0,00	0,00	0,00	0,00	0,00	0,00	0,00
FU15 - Administração Geral	0,00	0,00	0,00	0,00	0,00	0,00	0,00	0,00	0,00	0,00	0,00
FU15 - Demais Subfunções	0,00	0,00	0,00	0,00	0,00	0,00	0,00	0,00	0,00	0,00	0,00
Habitação	0,00	0,00	0,00	0,00	0,00	0,00	0,00	0,00	0,00	0,00	0,00
Habitação Rural	0,00	0,00	0,00	0,00	0,00	0,00	0,00	0,00	0,00	0,00	0,00
Habitação Urbana	0,00	0,00	0,00	0,00	0,00	0,00	0,00	0,00	0,00	0,00	0,00
FU16 - Administração Geral	0,00	0,00	0,00	0,00	0,00	0,00	0,00	0,00	0,00	0,00	0,00
FU16 - Demais Subfunções	0,00	0,00	0,00	0,00	0,00	0,00	0,00	0,00	0,00	0,00	0,00
Saneamento	0,00	0,00	0,00	0,00	0,00	0,00	0,00	0,00	0,00	0,00	0,00
Saneamento Básico Rural	0,00	0,00	0,00	0,00	0,00	0,00	0,00	0,00	0,00	0,00	0,00
Saneamento Básico Urbano	0,00	0,00	0,00	0,00	0,00	0,00	0,00	0,00	0,00	0,00	0,00
FU17 - Administração Geral	0,00	0,00	0,00	0,00	0,00	0,00	0,00	0,00	0,00	0,00	0,00
FU17 - Demais Subfunções	0,00	0,00	0,00	0,00	0,00	0,00	0,00	0,00	0,00	0,00	0,00
Gestão Ambiental	0,00	0,00	0,00	0,00	0,00	0,00	0,00	0,00	0,00	0,00	0,00
Preservação e Conservação Ambiental	0,00	0,00	0,00	0,00	0,00	0,00	0,00	0,00	0,00	0,00	0,00
Controle Ambiental	0,00	0,00	0,00	0,00	0,00	0,00	0,00	0,00	0,00	0,00	0,00
Recuperação de Áreas Degradadas	0,00	0,00	0,00	0,00	0,00	0,00	0,00	0,00	0,00	0,00	0,00
Recursos Hídricos	0,00	0,00	0,00	0,00	0,00	0,00	0,00	0,00	0,00	0,00	0,00
Meteorologia	0,00	0,00	0,00	0,00	0,00	0,00	0,00	0,00	0,00	0,00	0,00
FU18 - Administração Geral	0,00	0,00	0,00	0,00	0,00	0,00	0,00	0,00	0,00	0,00	0,00
FU18 - Demais Subfunções	0,00	0,00	0,00	0,00	0,00	0,00	0,00	0,00	0,00	0,00	0,00
Ciência e Tecnologia	0,00	0,00	0,00	0,00	0,00	0,00	0,00	0,00	0,00	0,00	0,00

Relatório Resumido de Execução Orçamentária Simplificado
Prefeitura Municipal de Cariús - CE (Poder Executivo)
CNPJ: 07540180000143
Exercício: 2024
Período de referência: 5º bimestre

Função/Subfunção - Intra	Execução da Despesa - Intra										
	DOTAÇÃO INICIAL	DOTAÇÃO ATUALIZADA (a)	DESPESAS EMPENHADAS NO BIMESTRE	DESPESAS EMPENHADAS ATÉ O BIMESTRE (b)	% (b/III b)	SALDO (c) = (a-b)	DESPESAS LIQUIDADAS NO BIMESTRE	DESPESAS LIQUIDADAS ATÉ O BIMESTRE (d)	% (d/III d)	SALDO (e) = (a-d)	INSCRITAS EM RESTOS A PAGAR NÃO PROCESSADOS (f)
Desenvolvimento Científico	0,00	0,00	0,00	0,00	0,00	0,00	0,00	0,00	0,00	0,00	0,00
Desenvolvimento Tecnológico e Engenharia	0,00	0,00	0,00	0,00	0,00	0,00	0,00	0,00	0,00	0,00	0,00
Difusão do Conhecimento Científico e Tecnológico	0,00	0,00	0,00	0,00	0,00	0,00	0,00	0,00	0,00	0,00	0,00
FU19 - Administração Geral	0,00	0,00	0,00	0,00	0,00	0,00	0,00	0,00	0,00	0,00	0,00
FU19 - Demais Subfunções	0,00	0,00	0,00	0,00	0,00	0,00	0,00	0,00	0,00	0,00	0,00
Agricultura	0,00	0,00	0,00	0,00	0,00	0,00	0,00	0,00	0,00	0,00	0,00
Abastecimento	0,00	0,00	0,00	0,00	0,00	0,00	0,00	0,00	0,00	0,00	0,00
Extensão Rural	0,00	0,00	0,00	0,00	0,00	0,00	0,00	0,00	0,00	0,00	0,00
Irrigação	0,00	0,00	0,00	0,00	0,00	0,00	0,00	0,00	0,00	0,00	0,00
Promoção da Produção Agropecuária	0,00	0,00	0,00	0,00	0,00	0,00	0,00	0,00	0,00	0,00	0,00
Defesa Agropecuária	0,00	0,00	0,00	0,00	0,00	0,00	0,00	0,00	0,00	0,00	0,00
FU20 - Administração Geral	0,00	0,00	0,00	0,00	0,00	0,00	0,00	0,00	0,00	0,00	0,00
FU20 - Demais Subfunções	0,00	0,00	0,00	0,00	0,00	0,00	0,00	0,00	0,00	0,00	0,00
Organização Agrária	0,00	0,00	0,00	0,00	0,00	0,00	0,00	0,00	0,00	0,00	0,00
Reforma Agrária	0,00	0,00	0,00	0,00	0,00	0,00	0,00	0,00	0,00	0,00	0,00
Colonização	0,00	0,00	0,00	0,00	0,00	0,00	0,00	0,00	0,00	0,00	0,00
FU21 - Administração Geral	0,00	0,00	0,00	0,00	0,00	0,00	0,00	0,00	0,00	0,00	0,00
FU21 - Demais Subfunções	0,00	0,00	0,00	0,00	0,00	0,00	0,00	0,00	0,00	0,00	0,00
Indústria	0,00	0,00	0,00	0,00	0,00	0,00	0,00	0,00	0,00	0,00	0,00
Promoção Industrial	0,00	0,00	0,00	0,00	0,00	0,00	0,00	0,00	0,00	0,00	0,00
Produção Industrial	0,00	0,00	0,00	0,00	0,00	0,00	0,00	0,00	0,00	0,00	0,00
Mineração	0,00	0,00	0,00	0,00	0,00	0,00	0,00	0,00	0,00	0,00	0,00
Propriedade Industrial	0,00	0,00	0,00	0,00	0,00	0,00	0,00	0,00	0,00	0,00	0,00
Normalização e Qualidade	0,00	0,00	0,00	0,00	0,00	0,00	0,00	0,00	0,00	0,00	0,00
FU22 - Administração Geral	0,00	0,00	0,00	0,00	0,00	0,00	0,00	0,00	0,00	0,00	0,00
FU22 - Demais Subfunções	0,00	0,00	0,00	0,00	0,00	0,00	0,00	0,00	0,00	0,00	0,00
Comércio e Serviços	0,00	0,00	0,00	0,00	0,00	0,00	0,00	0,00	0,00	0,00	0,00
Promoção Comercial	0,00	0,00	0,00	0,00	0,00	0,00	0,00	0,00	0,00	0,00	0,00
Comercialização	0,00	0,00	0,00	0,00	0,00	0,00	0,00	0,00	0,00	0,00	0,00
Comércio Exterior	0,00	0,00	0,00	0,00	0,00	0,00	0,00	0,00	0,00	0,00	0,00
Serviços Financeiros	0,00	0,00	0,00	0,00	0,00	0,00	0,00	0,00	0,00	0,00	0,00
Turismo	0,00	0,00	0,00	0,00	0,00	0,00	0,00	0,00	0,00	0,00	0,00
FU23 - Administração Geral	0,00	0,00	0,00	0,00	0,00	0,00	0,00	0,00	0,00	0,00	0,00
FU23 - Demais Subfunções	0,00	0,00	0,00	0,00	0,00	0,00	0,00	0,00	0,00	0,00	0,00
Comunicações	0,00	0,00	0,00	0,00	0,00	0,00	0,00	0,00	0,00	0,00	0,00
Comunicações Postais	0,00	0,00	0,00	0,00	0,00	0,00	0,00	0,00	0,00	0,00	0,00
Telecomunicações	0,00	0,00	0,00	0,00	0,00	0,00	0,00	0,00	0,00	0,00	0,00
FU24 - Administração Geral	0,00	0,00	0,00	0,00	0,00	0,00	0,00	0,00	0,00	0,00	0,00
FU24 - Demais Subfunções	0,00	0,00	0,00	0,00	0,00	0,00	0,00	0,00	0,00	0,00	0,00
Energia	0,00	0,00	0,00	0,00	0,00	0,00	0,00	0,00	0,00	0,00	0,00
Conservação de Energia	0,00	0,00	0,00	0,00	0,00	0,00	0,00	0,00	0,00	0,00	0,00
Energia Elétrica	0,00	0,00	0,00	0,00	0,00	0,00	0,00	0,00	0,00	0,00	0,00
Combustíveis Minerais	0,00	0,00	0,00	0,00	0,00	0,00	0,00	0,00	0,00	0,00	0,00
Biocombustíveis	0,00	0,00	0,00	0,00	0,00	0,00	0,00	0,00	0,00	0,00	0,00
FU25 - Administração Geral	0,00	0,00	0,00	0,00	0,00	0,00	0,00	0,00	0,00	0,00	0,00
FU25 - Demais Subfunções	0,00	0,00	0,00	0,00	0,00	0,00	0,00	0,00	0,00	0,00	0,00
Transporte	0,00	0,00	0,00	0,00	0,00	0,00	0,00	0,00	0,00	0,00	0,00
Transporte Aéreo	0,00	0,00	0,00	0,00	0,00	0,00	0,00	0,00	0,00	0,00	0,00
Transporte Rodoviário	0,00	0,00	0,00	0,00	0,00	0,00	0,00	0,00	0,00	0,00	0,00
Transporte Ferroviário	0,00	0,00	0,00	0,00	0,00	0,00	0,00	0,00	0,00	0,00	0,00
Transporte Hidroviário	0,00	0,00	0,00	0,00	0,00	0,00	0,00	0,00	0,00	0,00	0,00
Transportes Especiais	0,00	0,00	0,00	0,00	0,00	0,00	0,00	0,00	0,00	0,00	0,00
FU26 - Administração Geral	0,00	0,00	0,00	0,00	0,00	0,00	0,00	0,00	0,00	0,00	0,00
FU26 - Demais Subfunções	0,00	0,00	0,00	0,00	0,00	0,00	0,00	0,00	0,00	0,00	0,00
Desporto e Lazer	0,00	0,00	0,00	0,00	0,00	0,00	0,00	0,00	0,00	0,00	0,00

Relatório Resumido de Execução Orçamentária Simplificado

Prefeitura Municipal de Cariús - CE (Poder Executivo)

CNPJ: 07540180000143

Exercício: 2024

Período de referência: 5º bimestre

Função/Subfunção - Intra	Execução da Despesa - Intra										
	DOTAÇÃO INICIAL	DOTAÇÃO ATUALIZADA (a)	DESPESAS EMPENHADAS NO BIMESTRE	DESPESAS EMPENHADAS ATÉ O BIMESTRE (b)	% (b/III b)	SALDO (c) = (a-b)	DESPESAS LIQUIDADAS NO BIMESTRE	DESPESAS LIQUIDADAS ATÉ O BIMESTRE (d)	% (d/III d)	SALDO (e) = (a-d)	INSCRITAS EM RESTOS A PAGAR NÃO PROCESSADOS (f)
Desporto de Rendimento	0,00	0,00	0,00	0,00	0,00	0,00	0,00	0,00	0,00	0,00	0,00
Desporto Comunitário	0,00	0,00	0,00	0,00	0,00	0,00	0,00	0,00	0,00	0,00	0,00
Lazer	0,00	0,00	0,00	0,00	0,00	0,00	0,00	0,00	0,00	0,00	0,00
FU27 - Administração Geral	0,00	0,00	0,00	0,00	0,00	0,00	0,00	0,00	0,00	0,00	0,00
FU27 - Demais Subfunções	0,00	0,00	0,00	0,00	0,00	0,00	0,00	0,00	0,00	0,00	0,00
Encargos Especiais	0,00	0,00	0,00	0,00	0,00	0,00	0,00	0,00	0,00	0,00	0,00
Refinanciamento da Dívida Interna	0,00	0,00	0,00	0,00	0,00	0,00	0,00	0,00	0,00	0,00	0,00
Refinanciamento da Dívida Externa	0,00	0,00	0,00	0,00	0,00	0,00	0,00	0,00	0,00	0,00	0,00
Serviço da Dívida Interna	0,00	0,00	0,00	0,00	0,00	0,00	0,00	0,00	0,00	0,00	0,00
Serviço da Dívida Externa	0,00	0,00	0,00	0,00	0,00	0,00	0,00	0,00	0,00	0,00	0,00
Transferências	0,00	0,00	0,00	0,00	0,00	0,00	0,00	0,00	0,00	0,00	0,00
Outros Encargos Especiais	0,00	0,00	0,00	0,00	0,00	0,00	0,00	0,00	0,00	0,00	0,00
Transferências para a Educação Básica	0,00	0,00	0,00	0,00	0,00	0,00	0,00	0,00	0,00	0,00	0,00
FU28 - Demais Subfunções	0,00	0,00	0,00	0,00	0,00	0,00	0,00	0,00	0,00	0,00	0,00
Reserva de Contingência											

RREO-Anexo 02 | Tabela 2.0 - Demonstrativo da Execução das Despesas por Função/Subfunção

Notas Explicativas	Valores
	31/10/2024
Notas Explicativas	-
Notas Explicativas	-

Lista de Assinaturas

Assinatura: 1

Digitally signed by ANTONIO WILAMAR PALACIO DE OLIVEIRA:24746649391
Date: 2024.11.28 13:53:04 GFT
Reason: Perfil: Titular do Poder Executivo
Location: Instituição: Prefeitura Municipal de Cariús - CE

Assinatura: 2

Assinatura: 3

Assinatura: 4

Assinatura: 5

As assinaturas digitais podem ser verificadas no arquivo PDF.