



PREFEITURA DE CARIÚS
JUNTOS
VENCENDO OS DESAFIOS



PROGRAMAÇÃO FINANCEIRA

CRONOGRAMA DE DESEMBOLSO

METAS BIMESTRAIS DE ARRCADAÇÃO

METAS BIMESTRAIS DE ARRECADAÇÃO
POR CATEGORIA ECONOMICA.

PARA O EXERCÍCIO

DE

2025



DECRETO Nº 019 /2024

Estabelece a Programação Financeira para o Exercício de 2025, Metas Bimestrais de Arrecadação e o Cronograma Mensal de Desembolso para o mesmo exercício e da outras providencias.

O PREFEITO MUNICIPAL DE CARIÚS, no uso de suas atribuições que lhe conferem a Lei Orgânica do Município de CARIÚS e;

CONSIDERANDO a necessidade de cumprimento a Lei de Responsabilidade Fiscal;

DECRETA:

Art. 1º - Ficam estabelecidos para o exercício financeiro de 2025, A Programação Financeira, Metas Bimestrais de Arrecadação e o Cronograma Mensal de Desembolso.

Parágrafo Único – Este Decreto de nº 019/2024 será publicado no endereço eletrônico www.carius.ce.gov.br e em murais, flanelógrafos e demais locais de costume.

Art. 2º - Este Decreto entrará em vigor na data de sua publicação, revogando-se as disposições em contrário.

PAÇO DA PREFEITURA MUNICIPAL DE CARIÚS, EM 02 DE DEZEMBRO DE 2024.


ANTONIO WILAMAR PALACIO DE OLIVEIRA.
Prefeito Municipal.

DECRETO Nº 019 /2024

Estabelece a Programação Financeira para o Exercício de 2025, Metas Bimestrais de Arrecadação e o Cronograma Mensal de Desembolso para o mesmo exercício e da outras providencias.

O PREFEITO MUNICIPAL DE CARIÚS, no uso de suas atribuições que lhe conferem a Lei Orgânica do Município de CARIÚS e;

CONSIDERANDO a necessidade de cumprimento a Lei de Responsabilidade Fiscal;


DECRETA:

Art. 1º - Ficam estabelecidos para o exercício financeiro de 2025, A Programação Financeira, Metas Bimestrais de Arrecadação e o Cronograma Mensal de Desembolso.

Parágrafo Único – Este Decreto de nº 019/2024 será publicado no endereço eletrônico www.carius.ce.gov.br e em murais, flanelógrafos e demais locais de costume.

Art. 2º - Este Decreto entrará em vigor na data de sua publicação, revogando-se as disposições em contrário.

PAÇO DA PREFEITURA MUNICIPAL DE CARIÚS, EM 02 DE DEZEMBRO DE 2024.




ANTONIO WILAMAR PALACIO DE OLIVEIRA.
Prefeito Municipal.

PROGRAMAÇÃO FINANCEIRA DO EXERCÍCIO DE 2025 (ART.8 da Lei Federal nº 101/2000)

Receita por Fonte	Janeiro	Fevereiro	Março	Abril	Maião	Junho	Total 6Meses
Receitas Correntes	9.825.665,00	7.860.532,00	7.860.532,00	6.877.965,50	8.843.098,50	6.877.965,50	48.145.758,50
Imp.tx.cont. de melhoria	292.475,00	233.980,00	233.980,00	204.732,50	263.227,50	204.732,00	1.433.127,00
Contribuições	97.000,00	77.600,00	77.600,00	67.900,00	87.300,00	67.900,00	475.300,00
Receitas Patrimoniais	158.270,00	126.616,00	126.616,00	110.789,00	142.443,00	110.789,00	775.523,00
Receitas de Serviços	1.000,00	800,00	800,00	700,00	900,00	700,00	4.900,00
Transferências Correntes	9.210.220,00	7.368.176,00	7.368.176,00	6.447.154,00	8.289.198,00	6.447.154,00	45.130.078,00
Outras Transferências Correntes	66.700,00	53.360,00	53.360,00	46.690,00	60.030,00	46.690,00	327.100,00
Receita de Capital	1.257.200,00	1.005.760,00	1.005.760,00	880.040,00	1.131.480,00	880.040,00	6.160.280,00
Operação de Crédito	350.000,00	280.000,00	280.000,00	245.000,00	315.000,00	245.000,00	1.715.000,00
Transferência de Capital	907.200,00	725.760,00	725.760,00	635.040,00	816.480,00	635.040,00	4.445.280,00
Deduções da Receita	-944.770,00	755.816,00	- 755.816,00	-661.339,00	-850.339,00	-661.339,00	-6.141.005,00
Deduções do Fundeb	-944.770,00	755.816,00	- 755.816,00	-661.339,00	-850.339,00	-661.339,00	-6.141.005,00
Total	10.138.095,00	8.110.476,00	8.110.476,00	7.096.666,50	9.124.285,50	7.096.666,50	49.676.665,50

Despesa por Cat. Econômica.	Janeiro	Fevereiro	Março	Abril	Maião	Junho	Total 6 Meses
Despesas correntes	7.599.271,75	6.079.417,40	6.079.417,40	5.319.490,23	6.839.344,58	5.319.490,23	37.236.431,59
Pessoal e Encargos.	4.082.060,25	3.265.648,20	3.265.648,20	2.857.442,18	3.673.854,23	2.857.442,18	20.002.095,24
Juros e Encargos Sociais	60.000,00	48.000,00	48.000,00	42.000,00	54.000,00	42.000,00	294.000,00
Outras Despesas Correntes	3.457.211,50	2.765.769,20	2.765.769,20	2.420.048,05	3.111.490,35	2.420.048,05	16.940.336,35
Superavit do Orçamento.	1.281.623,25	1.025.298,60	1.025.298,60	897.136,28	1.153.460,93	897.136,28	6.279.953,94
Despesas de Capital	2.538.823,25	2.031.058,60	2.031.058,60	1.777.176,28	2.284.940,93	1.777.176,28	12.440.233,94
Investimento	2.362.563,25	1.890.050,60	1.890.050,60	1.653.794,28	2.126.306,93	1.653.794,28	11.576.559,94
Inversão Financeira	16.180,00	12.944,00	12.944,00	11.326,00	14.562,00	18.326,00	79.282,00
Amortização da Dívida	140.080,00	112.064,00	112.064,00	98.056,00	126.072,00	98.056,00	686.392,00
Reserva de Contingência	20.000,00	16.000,00	16.000,00	14.000,00	18.000,00	14.000,00	98.000,00
Total	10.138.095,00	8.110.476,00	8.110.476,00	7.096.666,50	9.124.285,50	7.096.666,50	49.676.665,50



Cauby Eduardo de Castro Neto SJS LTDA

 UNIPESSOAL - ME


 CRC 000.635/0

 CNPJ: 04.901.289/0001-70

PROGRAMAÇÃO FINANCEIRA DO EXERCÍCIO DE 2025 (ART.8 da Lei Federal nº 101/2000)

Receita por Fonte	Julho	Agosto	Setembro	Outubro	Novembro	Dezembro	Total 6 Meses	TOTAL 12 MESES.
Receitas Correntes	8.843.098,50	6.877.965,50	6.877.965,50	7.860.532,00	7.860.532,00	11.790.798,00	50.110.891,50	98.256.650,00
Imp. Taxas e Cont. de Melhoria.	263.227,50	204.632,50	204.732,50	233.980,00	233.980,00	350.970,00	1.491.622,50	2.924.749,50
Contribuições	87.300,00	67.900,00	67.900,00	77.600,00	77.600,00	116.400,00	494.700,00	970.000,00
Receitas Patrimoniais.	142.443,00	110.789,00	110.789,00	126.616,00	126.616,00	189.924,00	807.177,00	1.582.700,00
Receita de Serviços.	900,00	700,00	700,00	800,00	800,00	1.200,00	5.100,00	10.000,00
Transferências Correntes	8.289.198,00	6.447.154,00	6.447.154,00	7.368.176,00	7.368.176,00	11.052.264,00	46.972.122,00	92.102.200,00
Outras Transferências Correntes.	60.030,00	46.690,00	46.690,00	53.360,00	53.360,00	80.040,00	340.170,00	667.270,00
Receita de Capital.	1.131.480,00	880.040,00	880.040,00	1.005.760,00	1.005.760,00	1.508.640,00	6.411.720,00	12.572.000,00
Operações de Crédito	315.000,00	245.000,00	245.000,00	280.000,00	280.000,00	420.000,00	1.785.000,00	3.500.000,00
Transferências de Capital.	816.480,00	635.040,00	635.040,00	725.760,00	725.760,00	1.088.640,00	4.626.720,00	9.072.000,00
Deduções da receita	-850.293,00	-661.339,00	-661.339,00	-755.816,00	-755.816,00	-1.133.724,00	-4.818.327,00	-10.959.332,00
Deduções do Fundeb	-850.293,00	-661.339,00	-661.339,00	-755.816,00	-755.816,00	-1.133.724,00	-4.818.327,00	-10.959.332,00
Total	9.124.285,50	7.096.666,50	7.096.666,50	8.110.476,00	8.110.476,00	12.165.714,00	51.704.284,50	101.380.950,00

Despesa por Cat. Econômica.	Julho	Agosto	Setembro	Outubro	Novembro	Dezembro	Total 6 Meses	TOTAL 12 MESES
Despesas correntes	6.839.344,58	5.319.490,23	5.319.490,23	6.079.417,40	6.079.417,40	9.119.126,10	38.756.285,94	76.192.717,50
Pessoal e Encargos Sociais	3.673.854,23	2.857.442,18	2.857.442,18	3.265.648,20	3.265.648,20	4.898.472,30	20.818.507,29	40.820.602,50
Juros e Encargos Sociais	54.000,00	42.000,00	42.000,00	48.000,00	48.000,00	72.000,00	306.000,00	600.000,00
Outras Desp. Corrente	3.111.490,35	2.420.048,05	2.420.048,05	2.765.769,20	2.765.769,20	4.148.653,80	17.631.778,65	34.572.115,00
Supervit. Do Orçamento.	1.153.460,93	897.136,28	897.136,28	1.025.298,60	1.025.298,60	1.531.947,90	6.596.278,59	12.816.232,50
Despesas de Capital	2.284.940,93	1.777.176,28	1.777.176,28	2.031.058,60	2.031.058,60	3.046.587,90	12.947.999,19	25.188.232,50
Investimento	2.126.306,93	1.653.794,28	1.653.794,28	1.890.050,60	1.890.050,60	2.835.075,90	12.049.072,59	23.625.632,50
Inversão Financeira	14.562,00	11.326,00	11.326,00	12.944,00	12.944,00	19.416,00	82.518,00	161.800,00
Amortização da Dívida	126.072,00	98.056,00	98.056,00	112.064,00	112.064,00	168.096,00	714.408,00	1.400.800,00
Reserva de Contingência	18.000,00	14.000,00	14.000,00	16.000,00	16.000,00	24.000,00	102.000,00	200.000,00
Total	9.124.285,50	7.096.666,50	7.096.666,50	8.110.476,00	8.110.476,00	12.165.714,00	51.704.284,50	101.380.950,00



 Caubi Eduardo de Castro Neto S/S LTDA
 UNIPESSOAL - ME
 CRC 000.635/0
 CNPJ: 04.901.289/0001-70

Ceará

Governo Municipal de Cariús
Cronograma de Desembolso de 2025 por Órgão

Em R\$ 1,00

Ó R G Ã O S	Janeiro	Fevereiro	1º Bimestre	Março	Abril	2º Bimestre
01 Câmara Municipal de Cariús	372.503,25	298.002,60	670.505,85	298.002,60	260.752,28	558.754,88
02 Gabinete do Prefeito	85.920,00	68.736,00	154.656,00	68.736,00	60.144,00	128.880,00
03 Procuradoria Geral	13.180,00	10.544,00	23.724,00	10.544,00	9.226,00	19.770,00
05 Sec. de Infra-Estrutura e Serv. Urban	1.759.880,00	1.407.904,00	3.167.784,00	1.407.904,00	1.231.916,00	2.639.820,00
06 Fundo Municipal de Educacao	4.106.868,75	3.285.495,00	7.392.363,75	3.285.495,00	2.874.808,13	6.160.303,13
07 Fundo Municipal de Saude	2.286.221,25	1.828.977,00	4.115.198,25	1.828.977,00	1.600.354,88	3.429.331,88
08 Sec. do Desenvolvimento Agrário	62.861,75	50.289,40	113.151,15	50.289,40	44.003,23	94.292,63
09 Sec. de Administração e Finanças	743.130,00	594.504,00	1.337.634,00	594.504,00	520.191,00	1.114.695,00
10 Secretaria Municipal do Meio Ambiente	81.400,00	65.120,00	146.520,00	65.120,00	56.980,00	122.100,00
11 Secretaria de Planejamento	63.590,00	50.872,00	114.462,00	50.872,00	44.513,00	95.385,00
12 Sec. de Cultura, Turismo e Desporto	190.010,00	152.008,00	342.018,00	152.008,00	133.007,00	285.015,00
13 Controladoria Municipal	16.740,00	13.392,00	30.132,00	13.392,00	11.718,00	25.110,00
14 Serviço Autônomo de água e esgoto	250,00	200,00	450,00	200,00	175,00	375,00
15 Sec.Municipal de Assistência Social	335.540,00	268.432,00	603.972,00	268.432,00	234.878,00	503.310,00
99 Reserva de Contingencia	20.000,00	16.000,00	36.000,00	16.000,00	14.000,00	30.000,00
T O T A L	10.138.095,00	8.110.476,00	18.248.571,00	8.110.476,00	7.096.666,52	15.207.142,52

Ó R G Ã O S	Maio	Junho	3º Bimestre	Julho	Agosto	4º Bimestre
01 Câmara Municipal de Cariús	335.252,93	260.752,28	596.005,21	335.252,93	260.752,28	596.005,21
02 Gabinete do Prefeito	77.328,00	60.144,00	137.472,00	77.328,00	60.144,00	137.472,00
03 Procuradoria Geral	11.862,00	9.226,00	21.088,00	11.862,00	9.226,00	21.088,00
05 Sec. de Infra-Estrutura e Serv. Urban	1.583.892,00	1.231.916,00	2.815.808,00	1.583.892,00	1.231.916,00	2.815.808,00
06 Fundo Municipal de Educacao	3.696.181,88	2.874.808,13	6.570.990,01	3.696.181,88	2.874.808,13	6.570.990,01
07 Fundo Municipal de Saude	2.057.599,13	1.600.354,88	3.657.954,01	2.057.599,13	1.600.354,88	3.657.954,01
08 Sec. do Desenvolvimento Agrário	56.575,58	44.003,23	100.578,81	56.575,58	44.003,23	100.578,81
09 Sec. de Administração e Finanças	668.817,00	520.191,00	1.189.008,00	668.817,00	520.191,00	1.189.008,00
10 Secretaria Municipal do Meio Ambiente	73.260,00	56.980,00	130.240,00	73.260,00	56.980,00	130.240,00
11 Secretaria de Planejamento	57.231,00	44.513,00	101.744,00	57.231,00	44.513,00	101.744,00
12 Sec. de Cultura, Turismo e Desporto	171.009,00	133.007,00	304.016,00	171.009,00	133.007,00	304.016,00
13 Controladoria Municipal	15.066,00	11.718,00	26.784,00	15.066,00	11.718,00	26.784,00
14 Serviço Autônomo de água e esgoto	225,00	175,00	400,00	225,00	175,00	400,00
15 Sec.Municipal de Assistência Social	301.986,00	234.878,00	536.864,00	301.986,00	234.878,00	536.864,00
99 Reserva de Contingencia	18.000,00	14.000,00	32.000,00	18.000,00	14.000,00	32.000,00
T O T A L	9.124.285,52	7.096.666,52	16.220.952,04	9.124.285,52	7.096.666,52	16.220.952,04

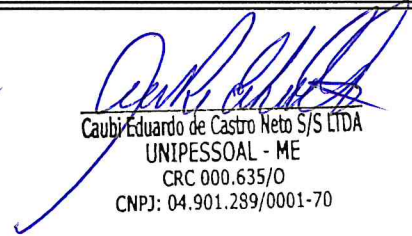
Ó R G Ã O S	Setembro	Outubro	5º Bimestre	Novembro	Dezembro	6º Bimestre
01 Câmara Municipal de Cariús	260.752,28	298.002,60	558.754,88	298.002,60	447.003,87	745.006,47
02 Gabinete do Prefeito	60.144,00	68.736,00	128.880,00	68.736,00	103.104,00	171.840,00
03 Procuradoria Geral	9.226,00	10.544,00	19.770,00	10.544,00	15.816,00	26.360,00
05 Sec. de Infra-Estrutura e Serv. Urban	1.231.916,00	1.407.904,00	2.639.820,00	1.407.904,00	2.111.856,00	3.519.760,00
06 Fundo Municipal de Educacao	2.874.808,13	3.285.495,00	6.160.303,13	3.285.495,00	4.928.242,47	8.213.737,47
07 Fundo Municipal de Saude	1.600.354,88	1.828.977,00	3.429.331,88	1.828.977,00	2.743.465,47	4.572.442,47
08 Sec. do Desenvolvimento Agrário	44.003,23	50.289,40	94.292,63	50.289,40	75.434,07	125.723,47
09 Sec. de Administração e Finanças	520.191,00	594.504,00	1.114.695,00	594.504,00	891.756,00	1.486.260,00

Cauê Eduardo de Castro Neto S/S LTDA
UNIPESSOAL - ME
CRC 000.635/0
CNPJ: 04.901.289/0001-70

- continuação -

10 Secretaria Municipal do Meio Ambiente	56.980,00	65.120,00	122.100,00	65.120,00	97.680,00	162.800,00
11 Secretaria de Planejamento	44.513,00	50.872,00	95.385,00	50.872,00	76.308,00	127.180,00
12 Sec. de Cultura, Turismo e Desporto	133.007,00	152.008,00	285.015,00	152.008,00	228.012,00	380.020,00
13 Controladoria Municipal	11.718,00	13.392,00	25.110,00	13.392,00	20.088,00	33.480,00
14 Serviço Autônomo de água e esgoto	175,00	200,00	375,00	200,00	300,00	500,00
15 Sec.Municipal de Assistência Social	234.878,00	268.432,00	503.310,00	268.432,00	402.648,00	671.080,00
99 Reserva de Contingencia	14.000,00	16.000,00	30.000,00	16.000,00	24.000,00	40.000,00
T O T A L	7.096.666,52	8.110.476,00	15.207.142,52	8.110.476,00	12.165.713,88	20.276.189,88
T O T A L G E R A L						101.380.950,00

ce


Caubi Eduardo de Castro Neto S/S LTDA
UNIPESSOAL - ME
CRC 000.635/0
CNPJ: 04.901.289/0001-70

Governo Municipal de Carius
METAS BIMESTRAIS DE ARRECADAÇÃO PARA 2025 - Consolidado

Em R\$ 1,00

R E C E I T A	1º BIMESTRE	2º BIMESTRE	3º BIMESTRE	4º BIMESTRE	5º BIMESTRE	6º BIMESTRE
1.1.1.2.50.0.1.00.00.00 Imposto sobre a Propriedade Predial e Territorial Urbana - Princ.	2.300,00	2.000,00	2.100,00	2.100,00	2.000,00	2.500,00
1.1.1.2.50.0.2.00.00.00 Imposto sobre a Propriedade Predial e Territorial Urbana - Mul.ju	300,00	300,00	300,00	300,00	300,00	350,00
1.1.1.2.50.0.3.00.00.00 Imposto sobre a Propriedade Predial e Territorial Urbana - Div.at	5.400,00	4.500,00	4.800,00	4.800,00	4.500,00	6.000,00
1.1.1.2.50.0.4.00.00.00 Imposto sobre a Propriedade Predial e Territorial Urbana - Mj.d.a	3.400,00	2.900,00	3.000,00	3.000,00	2.900,00	3.800,00
1.1.1.2.53.0.1.00.00.00 Imposto Transmissão Inter Vivos Bens Imóveis e Direitos - Princ.	7.200,00	6.000,00	6.400,00	6.400,00	6.000,00	8.000,00
1.1.1.3.03.1.1.00.00.00 Imposto sobre a Renda - Retido na Fonte - Trabalho - Principal	252.000,00	210.000,00	224.000,00	224.000,00	210.000,00	280.000,00
1.1.1.3.03.4.1.00.00.00 Imposto sobre a Renda Retido na Fonte Outros Rendimentos - Princ.	18.000,00	15.000,00	16.000,00	16.000,00	15.000,00	20.000,00
1.1.1.4.51.1.1.00.00.00 Imposto sobre Serviços de Qualquer Natureza - ISSQN - Princ.	216.000,00	180.000,00	192.000,00	192.000,00	180.000,00	240.000,00
1.1.1.4.51.1.2.00.00.00 Imposto sobre Serviços de Qualquer Natureza - ISSQN - Mul.ju	400,00	300,00	300,00	300,00	300,00	400,00
1.1.1.4.51.1.3.00.00.00 Imposto sobre Serviços de Qualquer Natureza - ISSQN - Div.at	100,00	100,00	100,00	100,00	100,00	0,00
1.1.1.4.51.1.4.00.00.00 Imposto sobre Serviços de Qualquer Natureza - ISSQN - Mj.d.a	100,00	100,00	100,00	100,00	100,00	-100,00
1.1.2.1.01.0.1.00.00.00 Taxas de Inspeção, Controle e Fiscalização - Principal	13.500,00	11.300,00	12.000,00	12.000,00	11.300,00	14.900,00
1.1.2.1.01.0.2.00.00.00 Taxas de Inspeção, Controle e Fiscalização - Multa e jur. prin	0,00	0,00	0,00	0,00	0,00	100,00
1.1.2.1.01.0.3.00.00.00 Taxas de Inspeção, Controle e Fiscalização - Divida ativa	0,00	0,00	0,00	0,00	0,00	100,00
1.1.2.1.01.0.4.00.00.00 Taxas de Inspeção, Controle e Fiscalização - Mul.jur.div.ativa	0,00	0,00	0,00	0,00	0,00	100,00

continua -


ee

[Assinatura]
Cacibi Eduardo de Castro Neto S/S LTDA
UNIPESSOAL - ME
CRC 000.635/0
CNPJ: 04.901.289/0001-70

- continuação -

1.1.2.1.04.0.1.00.00.00 Taxa de Controle e Fiscalização Ambiental - Principal	5.600,00	4.700,00	5.000,00	5.000,00	4.700,00	6.000,00
1.1.2.1.50.0.1.00.00.00 Taxa de Fiscalização de Vigilância Sanitária - Principal	1.800,00	1.500,00	1.600,00	1.600,00	1.500,00	2.000,00
1.1.2.1.50.0.2.00.00.00 Taxa de Fiscalização de Vigilância Sanitária - Multa e jur. prin	0,00	0,00	0,00	0,00	0,00	100,00
1.1.2.1.50.0.3.00.00.00 Taxa de Fiscalização de Vigilância Sanitária - Dívida ativa	0,00	0,00	0,00	0,00	0,00	100,00
1.1.2.1.50.0.4.00.00.00 Taxa de Fiscalização de Vigilância Sanitária - Mul.jur.div.ativa	0,00	0,00	0,00	0,00	0,00	100,00
1.1.2.2.01.0.1.00.00.00 Taxas pela Prestação de Serviços - Principal	300,00	200,00	300,00	300,00	200,00	300,00
1.1.2.2.01.0.2.00.00.00 Taxas pela Prestação de Serviços - Multa e juros do principal	0,00	0,00	0,00	0,00	0,00	100,00
1.1.2.2.01.0.3.00.00.00 Taxas pela Prestação de Serviços - Dívida ativa	0,00	0,00	0,00	0,00	0,00	100,00
1.1.2.2.01.0.4.00.00.00 Taxas pela Prestação de Serviços - Multa e juros da dívida ativa	0,00	0,00	0,00	0,00	0,00	100,00
1.2.4.1.50.0.1.00.00.00 Contribuição Custeio do Serviço de Iluminação Pública - Princ.	174.600,00	145.500,00	155.200,00	155.200,00	145.500,00	194.000,00
1.3.1.1.01.1.1.00.00.00 Aluguéis e Arrendamentos - Principal	200,00	200,00	200,00	200,00	200,00	0,00
1.3.1.1.01.1.3.00.00.00 Aluguéis e Arrendamentos - Dívida ativa	100,00	100,00	100,00	100,00	100,00	0,00
1.3.1.1.02.0.1.00.00.00 Concessão, Permissão, Autorização do Dir. de Uso de bens - Princ.	3.600,00	3.000,00	3.200,00	3.200,00	3.000,00	4.000,00
1.3.1.1.02.0.2.10.00.00 Concessão - Multa e juros do principal	0,00	0,00	0,00	0,00	0,00	200,00
1.3.2.1.01.0.1.10.00.00 Remuneração de Depósitos de Recursos Vinculados - Principal	171.200,00	142.700,00	152.200,00	152.200,00	142.700,00	190.000,00
1.3.2.1.01.0.1.20.00.00 Rem. de Dep.Banc.de Recur. Não Vinculados - Principal	109.800,00	91.500,00	97.600,00	97.600,00	91.500,00	122.000,00
1.6.1.1.02.0.1.00.00.00 Inscrição em Concursos e Processos Seletivos - Principal	1.800,00	1.500,00	1.600,00	1.600,00	1.500,00	2.000,00
1.7.1.1.51.1.1.00.00.00 Cota-Parte do FPM - Cota Mensal - Principal	6.336.000,00	5.280.000,00	5.632.000,00	5.632.000,00	5.280.000,00	7.040.000,00
1.7.1.1.51.2.1.00.00.00 Cota-Parte do FPM - Cota extraordinária - Principal	540.000,00	450.000,00	480.000,00	480.000,00	450.000,00	600.000,00

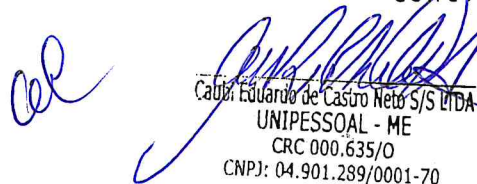
- continua -


 Cauê Eduardo de Castro Neto S/S LTDA
 UNIPESSOAL - ME
 CRC 000.635/0
 CNPJ: 04.901.289/0001-70

- continuação -

1.7.1.1.52.0.1.00.00.00						
Cota-Parte do Imposto Propriedade Territorial Rural - Princ.	500,00	400,00	400,00	400,00	400,00	400,00
1.7.1.2.51.0.1.00.00.00						
Cota-Parte Compensação Financeira Recursos Minerais CFEM - Princ.	4.500,00	3.800,00	4.000,00	4.000,00	3.800,00	4.900,00
1.7.1.2.52.1.1.00.00.00						
Cota-Parte Royalties-Compen.Produç.Petro-Lei	400,00	300,00	300,00	300,00	300,00	400,00
1.7.1.2.52.4.1.00.00.00						
Cota-Parte do Fundo Especial do Petróleo - FEP - Principal	126.000,00	105.000,00	112.000,00	112.000,00	105.000,00	140.000,00
1.7.1.2.99.0.1.00.00.00						
Outras Transf de Compensação Financ Expl Recur Naturais - Princ.	200,00	200,00	200,00	200,00	200,00	0,00
1.7.1.3.50.1.1.30.10.00						
Agentes Comunitários de Saúde - Principal	293.800,00	244.800,00	261.100,00	261.100,00	244.800,00	326.400,00
1.7.1.3.50.1.1.30.15.00						
Saúde Bucal - Principal	179.300,00	149.400,00	159.400,00	159.400,00	149.400,00	199.100,00
1.7.1.3.50.1.1.90.00.00						
Outros Programas Fin. Atenção Primária - Principal	90.000,00	75.000,00	80.000,00	80.000,00	75.000,00	100.000,00
1.7.1.3.50.2.1.10.07.00						
Atenção de Média e Alta Complexidade - Teto Financeiro - Princ.	324.000,00	270.000,00	288.000,00	288.000,00	270.000,00	360.000,00
1.7.1.3.50.3.1.10.00.00						
Vigilância Epidemiológica e Ambiental em Saúde - Principal	34.200,00	28.500,00	30.400,00	30.400,00	28.500,00	38.000,00
1.7.1.3.50.3.1.20.00.00						
Vigilância Sanitária - Principal	18.000,00	15.000,00	16.000,00	16.000,00	15.000,00	20.000,00
1.7.1.3.50.4.1.20.00.00						
Componente Estratégico da Assistência Farmacêutica - Principal	21.600,00	18.000,00	19.200,00	19.200,00	18.000,00	24.000,00
1.7.1.3.50.5.1.10.00.00						
Qualificação da Gestão do SUS - Principal	54.000,00	45.000,00	48.000,00	48.000,00	45.000,00	60.000,00
1.7.1.3.51.1.1.00.00.00						
Transferências do SUS - Atenção Primária - Principal	604.800,00	504.000,00	537.600,00	537.600,00	504.000,00	672.000,00
1.7.1.4.50.0.1.00.00.00						
Transferências do Salário-Educação - Principal	151.200,00	126.000,00	134.400,00	134.400,00	126.000,00	168.000,00
1.7.1.4.52.0.1.00.00.00						
Transferências Diretas do FNDE referentes PNAE - Principal	153.000,00	127.500,00	136.000,00	136.000,00	127.500,00	170.000,00
1.7.1.4.53.0.1.00.00.00						
Transferências Diretas do FNDE referentes PNATE - Principal	126.000,00	105.000,00	112.000,00	112.000,00	105.000,00	140.000,00
1.7.1.4.99.0.1.00.00.00						
Outras Transferências de Recursos do FNDE - Principal	18.000,00	15.000,00	16.000,00	16.000,00	15.000,00	20.000,00

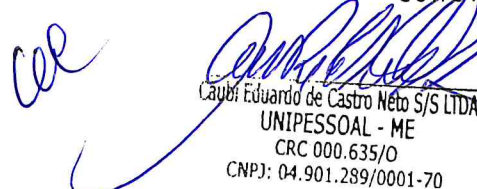
- continua -


 Celso Eduardo de Castro Neto S/S LTDA
 UNIPessoal - ME
 CRC 000.635/O
 CNPJ: 04.901.289/0001-70

- continuação -


1.7.1.5.50.0.1.00.00.00 Transf de Rec de Complementação da União ao Fundeb-VAAT - Princ.	1.321.600,00	1.101.300,00	1.174.700,00	1.174.700,00	1.101.300,00	1.468.400,00
1.7.1.5.51.0.1.00.00.00 Transf de Rec de Complementação da União ao Fundeb-VAAF - Princ.	1.904.200,00	1.586.900,00	1.692.600,00	1.692.600,00	1.586.900,00	2.115.800,00
1.7.1.6.50.0.1.10.00.00 Proteção Social Básica - Principal	45.000,00	37.500,00	40.000,00	40.000,00	37.500,00	50.000,00
1.7.1.6.50.0.1.15.00.00 Programa Primeira Infância no SUAS	32.400,00	27.000,00	28.800,00	28.800,00	27.000,00	36.000,00
1.7.1.6.50.0.1.20.00.00 Gestão do SUAS - Principal	9.000,00	7.500,00	8.000,00	8.000,00	7.500,00	10.000,00
1.7.1.6.50.0.1.40.00.00 Proteção Social Especial de Alta Complexidade - Principal	13.000,00	10.800,00	11.500,00	11.500,00	10.800,00	14.400,00
1.7.1.6.50.0.1.50.00.00 Gestão do Prog. Bolsa Família e do Cadastro Único - Principal	47.500,00	39.600,00	42.200,00	42.200,00	39.600,00	52.900,00
1.7.1.6.50.0.1.90.00.00 Outras Transferências do FNAS - Principal	135.400,00	112.800,00	120.400,00	120.400,00	112.800,00	150.500,00
1.7.1.9.57.0.1.00.00.00 Transferência Especial da União - Principal	200,00	100,00	100,00	100,00	100,00	300,00
1.7.1.9.99.0.1.90.00.00 Outras Transferências da União - Principal	70.700,00	58.900,00	62.800,00	62.800,00	58.900,00	78.700,00
1.7.2.1.50.0.1.00.00.00 Cota-Parte do ICMS - Principal	1.980.000,00	1.650.000,00	1.760.000,00	1.760.000,00	1.650.000,00	2.200.000,00
1.7.2.1.51.0.1.00.00.00 Cota-Parte do IPVA - Principal	180.000,00	150.000,00	160.000,00	160.000,00	150.000,00	200.000,00
1.7.2.1.52.0.1.00.00.00 Cota-Parte do IPI - Municípios - Principal	6.500,00	5.400,00	5.800,00	5.800,00	5.400,00	7.100,00
1.7.2.1.53.0.1.00.00.00 Cota-Parte da CIDE - Principal	3.600,00	3.000,00	3.200,00	3.200,00	3.000,00	4.000,00
1.7.2.4.99.0.1.90.00.00 Outras Transferências de Convênio dos Estados - Principal	25.200,00	21.000,00	22.400,00	22.400,00	21.000,00	28.000,00
1.7.2.9.51.0.1.00.00.00 Transferência de Estado destinada à Assistência Social - Princ.	28.300,00	23.600,00	25.100,00	25.100,00	23.600,00	31.300,00
1.7.5.1.50.0.1.00.00.00 Transferência de Recursos do FUNDEB - Principal	1.700.600,00	1.417.200,00	1.511.600,00	1.511.600,00	1.417.200,00	1.889.500,00
1.9.1.1.07.0.1.00.00.00 Multas Aplicadas pelos Tribunais de Contas - Principal	1.800,00	1.500,00	1.600,00	1.600,00	1.500,00	2.000,00
1.9.1.1.07.0.3.00.00.00 Multas Aplicadas pelos Tribunais de Contas - Dívida ativa	1.800,00	1.500,00	1.600,00	1.600,00	1.500,00	2.000,00
1.9.1.1.07.0.4.00.00.00 Multas Aplicadas pelos Tribunais de Contas - Mul.jur.div.ativa	900,00	800,00	800,00	800,00	800,00	900,00

- continua -


Caubi Eduardo de Castro Neto S/S LTDA
UNIPESSOAL - ME
CRC 000.635/0
CNPJ: 04.901.289/0001-70

- continuação -

1.9.2.1.99.0.3.00.00.00	Outras Indenizações - Dívida ativa	4.000,00	3.300,00	3.500,00	3.500,00	3.300,00	4.400,00
1.9.2.1.99.0.4.00.00.00	Outras Indenizações - Multa e juros da dívida ativa	2.700,00	2.300,00	2.400,00	2.400,00	2.300,00	2.900,00
1.9.2.2.99.0.1.00.00.00	Outras Restituições - Principal	108.900,00	90.800,00	96.800,00	96.800,00	90.800,00	120.900,00
2.1.1.2.01.0.1.00.00.00	Operações de Crédito Contratuais - Mercado Interno - Principal	270.000,00	225.000,00	240.000,00	240.000,00	225.000,00	300.000,00
2.1.1.2.50.0.1.00.00.00	Operações de Crédito Internas para Programas de Educação - Princ.	360.000,00	300.000,00	320.000,00	320.000,00	300.000,00	400.000,00
2.4.1.1.51.1.1.00.00.00	Transferências de Recursos do SUS-Atenção Primária - Principal	18.000,00	15.000,00	16.000,00	16.000,00	15.000,00	20.000,00
2.4.1.4.50.0.1.00.00.00	Transferências de Convênios da União para o SUS - Principal	212.400,00	177.000,00	188.800,00	188.800,00	177.000,00	236.000,00
2.4.1.4.51.0.1.00.00.00	Transferência de Convênio da União destinada a Educação - Princ.	58.000,00	48.300,00	51.500,00	51.500,00	48.300,00	64.400,00
2.4.1.4.52.0.1.00.00.00	Transferência de Convênio da União destinada Saneamento - Princ.	36.000,00	30.000,00	32.000,00	32.000,00	30.000,00	40.000,00
2.4.1.4.99.0.1.00.00.00	Outras Transferências de Convênios da União - Principal	1.128.600,00	940.500,00	1.003.200,00	1.003.200,00	940.500,00	1.254.000,00
2.4.2.2.51.0.1.00.00.00	Transferência Convênio Estado dest Programa de Educação - Princ.	90.000,00	75.000,00	80.000,00	80.000,00	75.000,00	100.000,00
2.4.2.2.99.0.1.00.00.00	Outras Transferências de Convênios dos Estados e DF - Princ.	90.000,00	75.000,00	80.000,00	80.000,00	75.000,00	100.000,00
911.1.1.2.50.0.1.00.00.00	Imposto sobre a Propriedade Predial e Territorial Urbana - Princ.	-100,00	-100,00	-100,00	-100,00	-100,00	0,00
951.7.1.1.51.1.1.00.00.00	Cota-Parte do FPM - Cota Mensal - Principal	-1.267.200,00	-1.056.000,00	-1.126.400,00	-1.126.400,00	-1.056.000,00	-1.408.000,00
951.7.1.1.52.0.1.00.00.00	Cota-Parte do Imposto Propriedade Territorial Rural - Princ.	-100,00	-100,00	-100,00	-100,00	-100,00	0,00
951.7.2.1.50.0.1.00.00.00	Cota-Parte do ICMS - Principal	-396.000,00	-330.000,00	-352.000,00	-352.000,00	-330.000,00	-440.000,00
951.7.2.1.51.0.1.00.00.00	Cota-Parte do IPVA - Principal	-36.000,00	-30.000,00	-32.000,00	-32.000,00	-30.000,00	-40.000,00
951.7.2.1.52.0.1.00.00.00	Cota-Parte do IPI - Municípios - Principal	-1.300,00	-1.100,00	-1.200,00	-1.200,00	-1.100,00	-1.300,00
TOTAL GERAL		18.248.800,00	15.207.600,00	16.220.700,00	16.220.700,00	15.207.600,00	20.275.550,00


 Caubi Eduardo de Castro Neto S/S LTDA
 UNIPESSOAL - ME
 CRC 000.635/0
 CNPJ: 04.901.289/0001-70

Ceará
Governo Municipal de Cariri

RELATÓRIO DE METAS BIMESTRAIS DE ARRECADÇÃO POR CATEGORIA ECONÔMICA 2025

Em R\$ 1,00

R E C E I T A	Janeiro	Fevereiro	1º Bimestre	Março	Abril	2º Bimestre
Receitas Correntes	9.825.665,00	7.860.532,00	17.686.197,00	7.860.532,00	6.877.965,50	14.738.497,50
Impostos, Taxas, Contribuições de Melhoria	292.475,00	233.980,00	526.455,00	233.980,00	204.732,50	438.712,50
Receita de Contribuição	97.000,00	77.600,00	174.600,00	77.600,00	67.900,00	145.500,00
Receita Patrimonial	158.270,00	126.616,00	284.886,00	126.616,00	110.789,00	237.405,00
Receita de Serviços	1.000,00	800,00	1.800,00	800,00	700,00	1.500,00
Transferência Correntes	9.210.220,00	7.368.176,00	16.578.396,00	7.368.176,00	6.447.154,00	13.815.330,00
Outras Receitas Correntes	66.700,00	53.360,00	120.060,00	53.360,00	46.690,00	100.050,00
Receitas De Capital	1.257.200,00	1.005.760,00	2.262.960,00	1.005.760,00	880.040,00	1.885.800,00
Operações de Crédito	350.000,00	280.000,00	630.000,00	280.000,00	245.000,00	525.000,00
Transferência de Capital	907.200,00	725.760,00	1.632.960,00	725.760,00	635.040,00	1.360.800,00
Deduções do FUNDEB	-944.770,00	-755.816,00	-1.700.586,00	-755.816,00	-661.339,00	-1.417.155,00
TOTAL DAS RECEITAS	10.138.095,00	8.110.476,00	18.248.571,00	8.110.476,00	7.096.666,50	15.207.142,50

R E C E I T A	Maio	Junho	3º Bimestre	Julho	Agosto	4º Bimestre
Receitas Correntes	8.843.098,50	6.877.965,50	15.721.064,00	8.843.098,50	6.877.965,50	15.721.064,00
Impostos, Taxas, Contribuições de Melhoria	263.227,50	204.732,50	467.960,00	263.227,50	204.732,50	467.960,00
Receita de Contribuição	87.300,00	67.900,00	155.200,00	87.300,00	67.900,00	155.200,00
Receita Patrimonial	142.443,00	110.789,00	253.232,00	142.443,00	110.789,00	253.232,00
Receita de Serviços	900,00	700,00	1.600,00	900,00	700,00	1.600,00
Transferência Correntes	8.289.198,00	6.447.154,00	14.736.352,00	8.289.198,00	6.447.154,00	14.736.352,00
Outras Receitas Correntes	60.030,00	46.690,00	106.720,00	60.030,00	46.690,00	106.720,00
Receitas De Capital	1.131.480,00	880.040,00	2.011.520,00	1.131.480,00	880.040,00	2.011.520,00
Operações de Crédito	315.000,00	245.000,00	560.000,00	315.000,00	245.000,00	560.000,00
Transferência de Capital	816.480,00	635.040,00	1.451.520,00	816.480,00	635.040,00	1.451.520,00
Deduções do FUNDEB	-850.293,00	-661.339,00	-1.511.632,00	-850.293,00	-661.339,00	-1.511.632,00
TOTAL DAS RECEITAS	9.124.285,50	7.096.666,50	16.220.952,00	9.124.285,50	7.096.666,50	16.220.952,00

al

[Assinatura]

Caull Eduardo de Castro Neto S/S LTDA
UNIPessoal - ME
CRC 000.635/0
CNPJ: 04.901.289/0001-70

Ceará
 Governo Municipal de Cariús

RELATÓRIO DE METAS BIMESTRAIS DE ARRECAÇÃO POR CATEGORIA ECONÔMICA 2025

Em R\$ 1,00

R E C E I T A	Setembro	Outubro	5º Bimestre	Novembro	Dezembro	6º Bimestre
Receitas Correntes	6.877.965,50	7.860.532,00	14.738.497,50	7.860.532,00	11.790.798,00	19.651.330,00
Impostos, Taxas, Contribuições de Melhoria	204.732,50	233.980,00	438.712,50	233.980,00	350.970,00	584.950,00
Receita de Contribuição	67.900,00	77.600,00	145.500,00	77.600,00	116.400,00	194.000,00
Receita Patrimonial	110.789,00	126.616,00	237.405,00	126.616,00	189.924,00	316.540,00
Receita de Serviços	700,00	800,00	1.500,00	800,00	1.200,00	2.000,00
Transferência Correntes	6.447.154,00	7.368.176,00	13.815.330,00	7.368.176,00	11.052.264,00	18.420.440,00
Outras Receitas Correntes	46.690,00	53.360,00	100.050,00	53.360,00	80.040,00	133.400,00
Receitas De Capital	880.040,00	1.005.760,00	1.885.800,00	1.005.760,00	1.508.640,00	2.514.400,00
Operações de Crédito	245.000,00	280.000,00	525.000,00	280.000,00	420.000,00	700.000,00
Transferência de Capital	635.040,00	725.760,00	1.360.800,00	725.760,00	1.088.640,00	1.814.400,00
Deduções do FUNDEB	-661.339,00	-755.816,00	-1.417.155,00	-755.816,00	-1.133.724,00	-1.889.540,00
TOTAL DAS RECEITAS	7.096.666,50	8.110.476,00	15.207.142,50	8.110.476,00	12.165.714,00	20.276.190,00

CEL

[Assinatura]


Carli Eduardo de Castro Neto S/JSTDA
 UNIPESSOAL - ME
 CRC 000.635/0
 CNPJ: 04.901.289/0001-70

DEMONSTRAÇÃO DA RECEITA E DESPESA
 SEGUNDO AS CATEGORIAS ECONÔMICAS

R E C E I T A		D E S P E S A	
Receitas Correntes		Despesas correntes	
Impostos, taxas e contribuições de Contribuições	2.925.250,00	Pessoal e encargos sociais	40.820.602,50
Receita Patrimonial	1.582.700,00	Juros e encargos da dívida	600.000,00
Receita de Serviços	10.000,00	Outras despesas correntes	34.572.115,00
Transferências Correntes	92.102.200,00	SUPERÁVIT DO ORÇAMENTO CORRENTE	12.816.232,50
Outras Receitas Correntes	667.000,00		
Deduções de Receita		T O T A L	88.808.950,00
Renúncia de Receita - retif. - renúnc.			
Receitas Correntes - retif. - renúnc.		Despesas de capital	
Impostos, taxas e contribuições	-500,00	Investimentos	23.625.632,50
Deduções do FUNDEB		Inversões financeiras	161.800,00
Receitas Correntes - retif. - Fundeb		Amortização da dívida	1.400.800,00
Transferências Correntes	-9.447.700,00	SUPERÁVIT	200.000,00
T O T A L	88.808.950,00	T O T A L	25.388.232,50
SUPERÁVIT DO ORÇAMENTO CORRENTE	12.816.232,50		
Receitas de Capital			
Operações de Crédito	3.500.000,00		
Transferências de Capital	9.072.000,00		
T O T A L	25.388.232,50		

R E S U M O

RECEITAS CORRENTES.....	88.808.950,00	DESPESAS CORRENTES.....	75.992.717,50
RECEITAS DE CAPITAL.....	12.572.000,00	DESPESAS DE CAPITAL.....	25.188.232,50
		RESERVA DE CONTINGÊNCIA.	200.000,00
TOTAL.....	101.380.950,00	TOTAL.....	101.380.950,00


 Capel Eduardo de Castro Neto S/S LTDA
 UNIPESSOAL - ME
 CRC 000.635/0
 CNPJ: 04.901.289/0001-70