



PREFEITURA DE CARIÚS
JUNTOS
VENCENDO OS DESAFIOS



RELATÓRIO GESTÃO FISCAL - RGF -

2º SEMESTRE (julho / dezembro)

2024




EDITAL DE PUBLICAÇÃO

O prefeito Municipal de Cariús, no uso de suas atribuições que lhe são conferidas pela Lei Orgânica Municipal, e de conformidade com a determinação contida na Lei complementar Nº 101, DE 04 DE MAIO de 2000 (Lei de Responsabilidade Fiscal), **AUTORIZA** a publicação mediante afixação na Secretaria da Câmara e da Prefeitura Municipal, na mídia eletrônica, com os seguintes endereços na INTERNET: www.carius.ce.gov.br, e em demais locais de amplo acesso público, de acordo com instrução normativa TCE-CE nº 01 de 09 de maio de 2023, para a divulgação nesta data dos **RGF – Relatório Gestão Fiscal** (arts.52 e 53, Lei Complementar nº 101/2000), referente ao **2º Semestre/2024**.

Paço da PREFEITURA MUNICIPAL DE CARIÚS, em 30 de Janeiro de 2025.

Atenciosamente;


Antônio Wilamar Palácio de Oliveira
Prefeito Municipal

RGF-ANEXO 1 (LRF, art. 55, inciso I, alínea 'a')

R\$ 1,00

DESPESA COM PESSOAL	DESPESAS EXECUTADAS (Últimos 12 Meses)					
	Liquidadas					
	Jan/2024	Fev/2024	Mar/2024	Abr/2024	Mai/2024	Jun/2024
DESPESA BRUTA COM PESSOAL (I)	2.283.172,71	2.543.011,65	2.603.723,11	2.799.791,18	2.670.852,58	3.549.848,30
Pessoal Ativo	2.283.172,71	2.543.011,65	2.603.723,11	2.799.791,18	2.670.852,58	3.549.848,30
Vencimentos, Vantagens e Outras Despesas Variáveis	2.279.995,30	2.373.950,51	2.411.333,94	2.604.692,21	2.468.212,62	3.298.788,09
Obrigações Patronais	3.177,41	169.061,14	192.389,17	195.098,97	202.639,96	251.060,21
Pessoal Inativo e Pensionistas	0,00	0,00	0,00	0,00	0,00	0,00
Aposentadorias, Reserva e Reformas	0,00	0,00	0,00	0,00	0,00	0,00
Pensões	0,00	0,00	0,00	0,00	0,00	0,00
Outras despesas de pessoal decorrentes de contratos de terceirização	0,00	0,00	0,00	0,00	0,00	0,00
Despesas com pessoal não executadas orçamentariamente	0,00	0,00	0,00	0,00	0,00	0,00
DESPESAS NÃO COMPUTADAS (II) (Parágrafo do art. 19 da LRF)	192.420,09	138.005,73	145.540,68	147.080,31	174.798,73	142.753,91
Indenizações por Demissão e Incen- tivos à Demissão Voluntária	0,00	0,00	0,00	0,00	7.749,74	0,00
Decorrentes de Decisão Judicial de Período Anterior ao da Apuração	167.555,84	114.857,45	116.626,00	122.642,78	141.027,36	107.846,20
Despesas de Exercícios Anteriores de Período Anterior ao da Apuração	0,00	0,00	0,00	0,00	0,00	0,00
Inativos e Pensionistas com Recursos Vinculados	0,00	0,00	0,00	0,00	0,00	0,00
Agentes Comunitários de Saúde e Combate às Endemias com Recurso Parcial dedutível referente ao PI	24.864,25	23.148,28	28.914,68	24.437,53	26.021,63	34.907,71
so salarial do Enfermeiro, Técnico	0,00	0,00	0,00	0,00	0,00	0,00
Outras Deduções Constitucionais ou Legais	0,00	0,00	0,00	0,00	0,00	0,00
DESP. LIQ. COM PESSOAL (III)=(I-II)	2.090.752,62	2.405.005,92	2.458.182,43	2.652.710,87	2.496.053,85	3.407.094,39
						2.152.556,18

[Handwritten signature]

DESPESA COM PESSOAL CONTINUAÇÃO	Liquidadas						TOTAL (últimos 12 Meses) (a)	Inscritas em restos a pagar não processados (b)
	Ago/2024	Set/2024	Out/2024	Nov/2024	Dez/2024			
DESPESA BRUTA COM PESSOAL (I) Pessoal Ativo	2.637.918,57 2.637.918,57	2.645.405,59 2.645.405,59	2.658.043,62 2.658.043,62	2.689.165,37 2.689.165,37	5.722.692,78 5.722.692,78	35.148.378,06 35.148.378,06	0,00 0,00	
Vencimentos, Vantagens e Outras Despesas Variáveis	2.463.344,20	2.436.140,84	2.452.764,23	2.495.693,80	5.201.899,69	32.618.772,05	0,00	
Obrigações Patronais	174.574,37	209.264,75	205.279,39	193.471,57	520.793,09	2.529.606,01	0,00	
Pessoal Inativo e Pensionistas	0,00	0,00	0,00	0,00	0,00	0,00	0,00	
Aposentadorias, Reserva e Reforço	0,00	0,00	0,00	0,00	0,00	0,00	0,00	
Pensões	0,00	0,00	0,00	0,00	0,00	0,00	0,00	
Outras despesas de pessoal decorrentes de contratos de terceirização	0,00	0,00	0,00	0,00	0,00	0,00	0,00	
Despesas com pessoal não executadas orçamentariamente	0,00	0,00	0,00	0,00	0,00	0,00	0,00	
DESPESAS NÃO COMPUTADAS (II) (Parágrafo 1º do art. 19 da LRF)	89.456,30	97.984,39	88.470,07	142.168,54	171.498,32	1.722.373,49	0,00	
Indenizações por Demissão e Incen- tivos a Demissão Voluntária	0,00	0,00	0,00	0,00	0,00	7.749,74	0,00	
Decorrentes de Decisão Judicial de Período Anterior ao da Apuração	64.715,77	71.591,82	63.729,54	117.428,01	122.169,56	1.371.759,58	0,00	
Despesas de Exercícios Anteriores de Período Anterior ao da Apuração	0,00	0,00	0,00	0,00	0,00	0,00	0,00	
Inativos e Pensionistas com Recursos Vinculados	0,00	0,00	0,00	0,00	0,00	0,00	0,00	
Agentes Comunitários de Saúde e de Combate às Endemias com Recurso Parcela dedutível referente ao pi- so salarial do Enfermeiro, Técnico ou Legais	24.740,53	26.392,57	24.740,53	24.740,53	49.328,76	342.864,17	0,00	
Outras Deduções Constitucionais ou Legais	0,00	0,00	0,00	0,00	0,00	0,00	0,00	
DESP. LIQ. COM PESSOAL (III)=(I-II)	2.548.462,27	2.547.421,20	2.569.573,55	2.546.996,83	5.551.194,46	33.426.004,57	0,00	

APURAÇÃO DO CUMPRIMENTO DO LIMITE LEGAL

VALOR

% SOBRE RCL AJUSTADA

RECEITA CORRENTE LÍQUIDA - RCL (IV)	90.008.208,44	-
(-) Transferência obrig. da União relativas às emendas individuais (art.166-A, paráq.1º da CF)	600.000,00	-
(-) Transferência obrig. da União relativas às emendas de bancada (art. 166, paráq.16 da CF)	1.795.388,00	-
(-) Transferência da União rej.á remun. agentes comun.de saúde e comb.emendas (CF.Art.198 par.11)	1.626.624,00	-
(-) Outras Deduções Constitucionais ou Legais	0,00	-
RECEITA CORRENTE LÍQUIDA AJUSTADA PARA CÁLCULO DOS LIMITES DA DESPESA COM PESSOAL - (V)	85.986.196,44	-
DESPESA TOTAL COM PESSOAL - DTP (VI) = (IIIa + IIIb)	33.426.004,57	38,87 %
LIMITE MÁXIMO (VII)(incisos I,II e III do art. 20 da LRF)	46.432.546,08	54,00 %
LIMITE PRUDENCIAL (VIII) = (0,95 x IX) (parágrafo único do art. 22 da LRF)	44.110.918,78	51,30 %
LIMITE DE ALERTA (IX) = (0,90 x IX) (inciso II do Par. 1º do art. 59 da LRF)	41.789.291,47	48,60 %

FORNTE: SISTEMA: Aspec Informática - UNIDADE RESPONSÁVEL: Prefeitura Municipal de Cariús - DATA DA EMISSÃO: 28/01/2025 - HORA DA EMISSÃO: 17:14:01
 1. Nos demonstrativos elaborados no primeiro e no segundo quadrimestre de cada exercício, os valores de restos a pagar não processados inscritos em 31 de dezembro do exercício anterior continuarão a ser informados nesse campo. Esses valores não sofrem alteração pelo seu processamento, e somente no caso de cancelamento podem ser excluídos.


 ANTÔNIO WILMAR PALÁCIO DE OLIVEIRA
 PREFEITO MUNICIPAL


 CAUBI EDUARDO DE CASTRO NETO S/S LTDA
 ASSESSORIA CONTÁBIL


 MARIA DO CARMO DE OLIVEIRA FERREIRA
 SECRETARIA DE ADMINISTRAÇÃO E FINANÇAS

RGF - ANEXO 2 (LRF, Art. 55, inciso I, alínea 'b')

R\$ 1,00

	SALDO DO EXERCÍCIO 2023	SALDO DO EXERCÍCIO 2024	
		Até o 1º Semestre	Até o 2º Semestre
DÍVIDA CONSOLIDADA			
DÍVIDA CONSOLIDADA - DC (I)			
Dívida Mobiliária	18.581.607,58	21.151.949,50	19.741.849,56
Dívida Contratual	0,00	0,00	0,00
Empréstimos	18.581.607,58	21.151.949,50	19.741.849,56
Internos	2.042.473,38	4.955.317,12	3.181.109,70
Externos	2.042.473,38	4.955.317,12	3.181.109,70
Reestruturação da Dívida de Estados e Municípios	0,00	0,00	0,00
Financiamento	0,00	0,00	0,00
Internos	0,00	0,00	0,00
Externos	0,00	0,00	0,00
Parcelamento e Renegociação de Dívidas	16.539.134,20	16.196.632,38	16.560.739,86
De Tributos	0,00	0,00	0,00
De Contribuições Previdenciárias	15.627.093,46	15.293.152,71	15.798.733,11
De Demais Contribuições Sociais	912.040,74	903.480,17	762.006,75
Do FGTS	0,00	0,00	0,00
Com Instituição Não Financeira	0,00	0,00	0,00
Demais dívidas contratuais	0,00	0,00	0,00
Precatórios posteriores a 05/05/2000 (inclusive) - vencidos e não pagos	0,00	0,00	0,00
Outras dívidas	0,00	0,00	0,00
DEDUÇÕES (II)			
Disponibilidade de caixa(1)	29.666.005,73	43.049.170,52	42.640.227,70
Disponibilidade de caixa bruta	29.605.053,78	42.988.218,57	42.579.275,75
(-) Restos a pagar processados	30.812.141,32	43.494.147,13	47.031.183,88
(-) Depósitos Restituíveis e Valores Vinculados	1.012.230,09	291.448,63	4.429.608,87
Demais haveres financeiros	194.857,45	214.479,93	22.299,26
	60.951,95	60.951,95	60.951,95
DÍVIDA CONSOLIDADA LÍQUIDA(2) (DCL)(III) = (I - II)	-11.084.398,15	-21.897.221,02	-22.898.378,14
RECEITA CORRENTE LÍQUIDA - RCL (IV)	75.938.679,60	84.578.441,61	90.008.208,44



col

(-) Transferências obrigatórias da União relativas às emendas individuais (art.166-A, parágrafo 1º, da CF) (V)	500.000,00	600.000,00	600.000,00
RECEITA CORRENTE LÍQUIDA AJUSTADA PARA CÁLCULO DOS LIMITES DE ENDIVIDAMENTO (VI)=(IV-V)	75.438.679,60	83.978.441,61	89.408.208,44
% da DC sobre a RCL AJUSTADA (I/VI)	24,63%	25,19%	22,08%
% da DCL sobre a RCL AJUSTADA (III/VI)	-14,69%	-26,07%	-25,61%
LIMITE DEFINIDO POR RESOLUÇÃO DO SENADO FEDERAL - (120%)	90.526.415,52	100.774.129,93	107.289.850,13
LIMITE DE ALERTA (Inciso III do paragraf.1º do art.59 da LRF) (90%)	81.473.773,97	90.696.716,94	96.560.865,12

OUTROS VALORES NÃO INTEGRANTES DA DÍVIDA CONSOLIDADA

Precatórios anteriores a 05/05/2000	0,00	275,64	0,00
Precatórios posteriores a 05/05/2000 (não incluídos na DC)(2)	0,00	0,00	0,00
Passivo atuarial	0,00	0,00	0,00
Restos a pagar não processados	2.553.605,65	1.013.981,42	2.293.085,68
Antecipações de receita orçamentária - ARO	0,00	0,00	0,00
DÍVIDA CONTRATUAL DE PPP	0,00	0,00	0,00
APROPRIAÇÃO DE DEPOSITOS JUDICIAIS - LC 151/2015	0,00	0,00	0,00

FONTE: SISTEMA: Aspec Informática - UNIDADE RESPONSÁVEL: Prefeitura Municipal de Cariús - DATA DA EMISSÃO: 28/01/2025 - HORA DA EMISSÃO: 17:20:30



NOTA: 1-A Disponibilidade de Caixa Bruta não poderá apresentar valor negativo, porém, em determinadas situações como utilização de depósitos restituíveis para pagamento de despesas próprias do ente, o valor da linha "Disponibilidade de Caixa" poderá resultar em valor negativo. Por outro lado, o ente deve incluir os valores das obrigações a pagar atrasadas que estiverem registradas como restos a pagar processados (RPP) no item "Outras Dívidas" da DC (I), por meio do registro RPP sem disponibilidade financeira em conta de controle específica (e não de forma automática), e, para evitar duplicidade, deve deduzir o valor correspondente do montante total de RPP informado no bloco das DEDUÇÕES (II).

2-Refere-se aos precatórios posteriores a 05/05/2000 que, em cumprimento ao disposto no artigo 100 da Constituição Federal, ainda não foram incluídos no orçamento ou constam no orçamento e ainda não foram pagos. Ao final do exercício em que esses precatórios foram incluídos ou que deveriam ter sido incluídos, os valores deverão compor a linha "Precatórios posteriores a 05/05/2000 (inclusive) - Vencidos e não pagos"


ANTONIO WILMAR PALACIO DE OLIVEIRA
PREFEITO MUNICIPAL


CAUBI EDUARDO DE CASTRO NETO S/S LTDA
ASSESSORIA CONTABIL


MARIA DO CARMO DE OLIVEIRA FERREIRA
SECRETÁRIA DE ADMINISTRAÇÃO E FINANÇAS

RGF - ANEXO 3 (LRF, art. 55, inciso I, alínea 'c' e art. 40 § 1o.)

R\$ 1,00

GARANTIAS CONCEDIDAS	SALDO DO EXERCÍCIO ANTERIOR	SALDOS DO EXERCÍCIO ATUAL	
		Até o 1o. Semestre	Até o 2o. Semestre
AOS ESTADOS (I)	0,00	0,00	0,00
Em Operações de Crédito Externas	0,00	0,00	0,00
Em Operações de Crédito Internas	0,00	0,00	0,00
AOS MUNICÍPIOS (II)	0,00	0,00	0,00
Em Operações de Crédito Externas	0,00	0,00	0,00
Em Operações de Crédito Internas	0,00	0,00	0,00
ÀS ENTIDADES CONTROLADAS (III)	0,00	0,00	0,00
Em Operações de Crédito Externas	0,00	0,00	0,00
Em Operações de Crédito Internas	0,00	0,00	0,00
POR MEIO DE FUNDOS E PROGRAMAS (IV)	0,00	0,00	0,00
TOTAL DAS GARANTIAS CONCEDIDAS (V) = (I + II + III + IV)	0,00	0,00	0,00
RECEITA CORRENTE LÍQUIDA - RCL (VI)	75.938.679,60	84.578.441,61	90.008.208,44
(-) Transferências obrigatórias da União relativas às emendas individuais (art.166-A, parágrafo 1º, da CF) (VII)	500.000,00	600.000,00	600.000,00
RECEITA CORRENTE LÍQUIDA AJUSTADA P/CÁLCULO DOS LIM. ENVIDAMENTO-RCL (VIII)=(VI-VII)	75.438.679,60	83.978.441,61	89.408.208,44
% DO TOTAL DAS GARANTIAS sobre a RCL AJUSTADA (V/VIII)	0,00%	0,00%	0,00%
LIMITE DEFINIDO POR RESOLUÇÃO DO SENADO FEDERAL - <2%> de RCL	16.596.509,51	18.475.257,15	19.669.805,86
LIMITE DE ALERTA (Inciso III do parag. 1º do art.59 da LRF)(90%) de <2%> RCL	14.936.858,56	16.627.731,44	17.702.825,27
CONTRAGARANTIAS RECEBIDAS	SALDO DO EXERCÍCIO ANTERIOR	SALDOS DO EXERCÍCIO ATUAL	
		Até o 1o. Semestre	Até o 2o. Semestre
DOS ESTADOS (IX)	0,00	0,00	0,00
Em Garantias às Operações de Crédito Externas	0,00	0,00	0,00
Em Garantias às Operações de Crédito Internas	0,00	0,00	0,00
DOS MUNICÍPIOS (X)	0,00	0,00	0,00
Em Garantias às Operações de Crédito Externas	0,00	0,00	0,00
Em Garantias às Operações de Crédito Internas	0,00	0,00	0,00

cel

RGF - ANEXO 3 (LRF, art. 55, inciso I, alínea 'c' e art. 40 § 10.)

R\$ 1,00

DAS ENTIDADES CONTROLADAS (XI)				
Em Garantias às Operações de Crédito Externas	0,00	0,00	0,00	0,00
Em Garantias às Operações de Crédito Internas	0,00	0,00	0,00	0,00
EM GARANTIAS POR MEIO DE FUNDOS E PROGRAMAS (XII)	0,00	0,00	0,00	0,00
TOTAL DAS CONTRAGARANTIAS RECEBIDAS (XIII) = (IX + X + XI + XII)	0,00	0,00	0,00	0,00

MEDIDAS CORRETIVAS

FONTE: SISTEMA: Aspec Informática - UNIDADE RESPONSÁVEL: Prefeitura Municipal de Cariús - DATA DA EMISSÃO: 28/01/2025 - HORA DA EMISSÃO: 17:21:22


ANTONIO WILAMAR PALACIO DE OLIVEIRA
PREFEITO MUNICIPAL


CAUBI EDUARDO DE CASTRO NETO S/S LTDA
ASSESSORIA CONTABIL


MARIA DO CARMO DE OLIVEIRA FERREIRA
SECRETÁRIA DE ADMINISTRAÇÃO E FINANÇAS

RGF-Anexo 4 (LRF, art.55, inciso I, alínea 'd' e inciso III, alínea 'c')

R\$ 1,00

OPERAÇÕES DE CRÉDITO	VALOR REALIZADO	
	NO SEMESTRE DE REFERÊNCIA	ATÉ O SEMESTRE DE REFERÊNCIA (a)
Mobiliária	0,00	0,00
Interna	0,00	0,00
Externa	0,00	0,00
Contratual	0,00	1.500.000,00
Interna	0,00	1.500.000,00
Empréstimos	0,00	0,00
Aquisição financiada de bens e arrendamento mercantil financeiro	0,00	0,00
Antecipação de receita pela venda a termo de bens e serviços	0,00	0,00
Assunção, reconhecimento e confissão de dívidas (LRF, art 29, parágrafo 1)	0,00	0,00
Operações de crédito não sujeitas ao limite para fins de contratação (I)(1)	0,00	0,00
Externa	0,00	0,00
Empréstimos	0,00	0,00
Aquisição financiada de bens e arrendamento mercantil financeiro	0,00	0,00
Antecipação de receita pela venda a termo de bens e serviços	0,00	0,00
Assunção, reconhecimento e confissão de dívidas (LRF, art 29, parágrafo 1)	0,00	0,00
Operações de crédito não sujeitas ao limite para fins de contratação (II)(1)	0,00	0,00
TOTAL (III)	0,00	1.500.000,00
APURAÇÃO DO CUMPRIMENTO DOS LIMITES		
Receita corrente líquida - RCL (IV)	VALOR	% SOBRE A RCL
	90.008.208,44	-
(-) Transferências obrigatórias da União relativa às emendas individuais (&10, art.166-A da CF) (V)	600.000,00	-
RECEITA CORRENTE LÍQUIDA AJUSTADA PARA CÁLCULOS DOS LIMITES DE ENDIVIDAMENTO (VI)=(IV-V)	89.408.208,44	-
Operações vedadas (VII)	0,00	0,00 %
Total considerado para fins da apuração do cumprimento do limite (VIII)=(IIIa+VII-1a-IIa)	1.500.000,00	1,68 %


Limite geral definido por resolução do Senado Federal para as operações de crédito internas e externa	14.305.313,35	16,00 %
Limite de alerta (inciso III do parag.1º do art.59 da LRF) - (14,40%)	12.874.782,02	14,40 %
Operações de crédito por antecipação de receita orçamentária	0,00	0,00 %
Limite definido por resolução do Senado Federal para as operações de crédito por antecipação de recei	6.258.574,59	7,00 %

OUTRAS OPERAÇÕES QUE INTEGRAM DÍVIDA CONSOLIDADA	VALOR REALIZADO	
	NO SEMESTRE DE REFERENCIA	ATÉ O SEMESTRE DE REFERENCIA (a)
Parcelamento de dívidas	0,00	0,00
Tributos	0,00	0,00
Contribuições previdenciárias	0,00	0,00
FGTS	0,00	0,00
Demais Contribuições Sociais	0,00	0,00
Operações de reestruturação e recomposição do principal de dívidas	0,00	0,00

Fonte: SISTEMA: Aspec Informática - UNIDADE RESPONSÁVEL: Prefeitura Municipal de Cariús - DATA DA EMISSÃO: 28/01/2025 - HORA DA EMISSÃO: 17:22:38
 (1) Conforme Manual para Instrução de Pleitos (MIP), disponível em conteúdo.tesouro.gov.br/manuais/mip, estas operações podem ser contratadas mesmo que não haja margem disponível nos limites. No entanto, uma vez contratados, os fluxos de tais operações terão seus efeitos contabilizados para fins da contratação de outras operações de crédito.

Nota:


 ANTONIO WILMAR PALACIO DE OLIVEIRA
 PREFEITO MUNICIPAL


 CAUBI EDUARDO DE CASTRO NETO S/S LTDA
 ASSESSORIA CONTABIL


 MARIA DO CARMO DE OLIVEIRA FERREIRA
 SECRETÁRIA DE ADMINISTRAÇÃO E FINANÇAS

Ceará
 Governo Municipal de Cariús
 Prefeitura Municipal de Cariús

RELATÓRIO DE GESTÃO FISCAL
 DEMONSTRATIVO DA DISPONIBILIDADE DE CAIXA E DOS RESTOS A PAGAR
 ORÇAMENTOS FISCAL E DA SEGURIDADE SOCIAL
 2o. SEMESTRE

Pag.: 0001

Anexo 5 (LRF, Art. 55, inciso III, alínea 'a') R\$ 1,00

IDENTIFICAÇÃO DOS RECURSOS	OBRIGAÇÕES FINANCEIRAS				INSUFICIÊNCIA DE CAIXA LÍQUIDA				DISPONIBILIDADE					
	DE EXERCÍCIOS ANTERIORES	DE EXERCÍCIO ATUAL	DE EXERCÍCIO ANTERIORES	DE EXERCÍCIO ATUAL	DE EXERCÍCIO ANTERIORES	DE EXERCÍCIO ATUAL	DE EXERCÍCIO ANTERIORES	DE EXERCÍCIO ATUAL	DE EXERCÍCIO ANTERIORES	DE EXERCÍCIO ATUAL	DE EXERCÍCIO ANTERIORES	DE EXERCÍCIO ATUAL	DE EXERCÍCIO ANTERIORES	DE EXERCÍCIO ATUAL
(A)	(B)	(C)	(D)	(E)	(F)	(G)	(H)	(I)	(J)	(K)	(L)	(M)	(N)	(O)
TOTAL DOS RECURSOS NÃO VINCULADOS(X)	143.018,21	1.951.275,59	645.425,48	0,00	0,00	20.816.016,52	516.912,35	0,00	20.299.104,17	0,00	0,00	0,00	20.299.104,17	0,00
Recursos não Vinculados de Impostos	123.518,21	1.951.275,59	645.425,48	0,00	0,00	19.317.584,14	516.912,35	0,00	18.800.671,79	0,00	0,00	0,00	18.800.671,79	0,00
Outros Recursos não Vinculados	19.500,00	0,00	0,00	0,00	0,00	1.498.432,38	0,00	0,00	1.498.432,38	0,00	0,00	0,00	1.498.432,38	0,00
TOTAL DOS RECURSOS VINC. (EXCETO RPPS)(II)	117.184,97	2.216.130,10	328.182,51	22.299,26	0,00	20.789.651,24	802.565,34	0,00	19.987.085,90	0,00	0,00	0,00	19.987.085,90	0,00
Recursos Vinculados à Educação	11.541.161,48	24.853,79	139.388,65	0,00	0,00	9.842.918,12	569.161,06	0,00	9.273.757,06	0,00	0,00	0,00	9.273.757,06	0,00
Transferências do FUNDEB	7.606.656,26	24.853,79	139.388,65	0,00	0,00	5.908.414,90	3.465,69	0,00	5.904.949,21	0,00	0,00	0,00	5.904.949,21	0,00
Outros Recursos Vinculados à Educação	3.934.503,22	0,00	0,00	0,00	0,00	3.934.503,22	565.695,37	0,00	3.368.807,85	0,00	0,00	0,00	3.368.807,85	0,00
Recursos Vinculados à Saúde	3.048.599,32	16.262,44	186.297,86	0,00	0,00	2.740.421,42	174.690,33	0,00	2.565.731,09	0,00	0,00	0,00	2.565.731,09	0,00
Transferências Fundo a Fundo Rec. do SUS	2.325.665,14	16.262,44	186.297,86	0,00	0,00	2.017.487,24	174.690,33	0,00	1.842.796,91	0,00	0,00	0,00	1.842.796,91	0,00
Outros Recursos Vinculados à Saúde	722.934,18	0,00	0,00	0,00	0,00	722.934,18	0,00	0,00	722.934,18	0,00	0,00	0,00	722.934,18	0,00
Recursos Vinculados à Assistência Social	992.940,83	1.000,00	2.062,01	0,00	0,00	989.233,62	58.405,95	0,00	930.827,87	0,00	0,00	0,00	930.827,87	0,00
Recursos Vinc. Social (Exceto RPPS)	0,00	0,00	0,00	0,00	0,00	0,00	0,00	0,00	0,00	0,00	0,00	0,00	0,00	0,00
Demais Vinculações Decorrentes de Transfê	6.286.840,96	75.068,74	577.866,58	0,00	0,00	5.635.905,64	308,00	0,00	5.635.597,64	0,00	0,00	0,00	5.635.597,64	0,00
Trans.C.Inst.Cong.exc.Educ.,Saúde Assis.	6.286.840,96	75.068,74	577.866,58	0,00	0,00	5.635.905,64	308,00	0,00	5.635.905,64	0,00	0,00	0,00	5.635.905,64	0,00
Outras Vinc.Decorrentes de Transferência	0,00	0,00	0,00	0,00	0,00	0,00	0,00	0,00	-308,00	0,00	0,00	0,00	-308,00	0,00
Demais Vinculações Legais	89.321,65	0,00	0,00	0,00	0,00	89.321,65	0,00	0,00	89.321,65	0,00	0,00	0,00	89.321,65	0,00
Rec. Ope.Créd(exce.vinc.à Educ. e à Saúde)	89.321,65	0,00	0,00	0,00	0,00	89.321,65	0,00	0,00	89.321,65	0,00	0,00	0,00	89.321,65	0,00
Recursos de Alienação de Bens/Ativos	0,00	0,00	0,00	0,00	0,00	0,00	0,00	0,00	0,00	0,00	0,00	0,00	0,00	0,00
Rec.Vinc.Fundos(exc.Educ.Saúde,Assis.Pre)	0,00	0,00	0,00	0,00	0,00	0,00	0,00	0,00	0,00	0,00	0,00	0,00	0,00	0,00
Outras Vinculações Legais	0,00	0,00	0,00	0,00	0,00	0,00	0,00	0,00	0,00	0,00	0,00	0,00	0,00	0,00


2o. SEMESTRE


Recursos Extraorçamentários	634.306,64	0,00	0,00	22.299,26	0,00	612.007,38	0,00	612.007,38
Outras Vinculações	880.277,20	0,00	433,99	0,00	0,00	879.843,21	0,00	879.843,21
TOTAL DOS RECURSOS VINC. AO RPPS (III)	0,00	0,00	0,00	0,00	0,00	0,00	0,00	0,00
Rec.Vinc.RPPS-Fundo Cap(Piano Previdenc.)	0,00	0,00	0,00	0,00	0,00	0,00	0,00	0,00
Rec.Vinc.RPPS-Fundo Rep(Piano Financeiro)	0,00	0,00	0,00	0,00	0,00	0,00	0,00	0,00
Recursos Vinc.RPPS-Taxa de Administração	0,00	0,00	0,00	0,00	0,00	0,00	0,00	0,00
TOTAL (IV) = (I + II + III)	47.031.183,88	260.203,18	4.169.405,69	22.299,26	0,00	41.605.667,76	0,00	40.286.190,07

FONTE: SISTEMA: Aspec Informática - UNIDADE RESPONSÁVEL: Prefeitura Municipal de Cariús - DATA DA EMISSÃO: 29/01/2025 - HORA DA EMISSÃO: 09:58:03

NOTA: (I) Essa coluna poderá apresentar valor negativo, indicando, nesse caso, insuficiência de caixa após o registro das obrigações financeiras.


 ANTONIO WILAMAR PALACIO DE OLIVEIRA
 PREFEITO MUNICIPAL


 CAUBI EDUARDO DE CASTRO NETO S/S LTDA
 ASSESSORIA CONTABIL


 MARIA DO CARMO DE OLIVEIRA FERREIRA
 SECRETÁRIA DE ADMINISTRAÇÃO E FINANÇAS



A instituição **Prefeitura Municipal de Cariús - CE (CE)** homologou, junto à Secretaria do Tesouro Nacional - STN, a declaração referente aos dados abaixo:

Instituição:	Prefeitura Municipal de Cariús - CE (CE)
Declaração:	Relatório de Gestão Fiscal Simplificado
Periodicidade:	Semestral
Período:	2º semestre
Exercício:	2024
Assinatura(s):	<ul style="list-style-type: none">Nome: ANTONIO WILAMAR PALACIO DE OLIVEIRA <i>Titular do Poder Executivo</i>CPF: 247.466.493-91Data: 30/01/2025 15:36:05

O Código do Recibo da declaração homologada em 30/01/2025, às 15:36:34 , é:

05 . L4 . ZX - B

Observações:

- A referida declaração encontra-se disponível para consulta pública no sítio <https://siconfi.tesouro.gov.br>, menu "Consultas" item "Consultar Declaração".
- Este documento expirará caso a declaração em questão sofra quaisquer alterações.

Atestado

Atesto que foi publicado, em 30/01/2025, o Relatório de Gestão Fiscal (RGF) do(a) Prefeitura Municipal de Cariús - CE, do 2º semestre de 2024, conforme preceituam os arts. 54 e 55, e a letra “b” do inciso II do art. 63, todos da Lei Complementar nº 101, de 04/05/2000.

Cariús/CE, em 30/01/2025.

Lista de Assinaturas

Assinatura: 1

Digitally signed by ANTONIO WILAMAR PALACIO DE OLIVEIRA:24746649391
Date: 2025.01.30 15:39:27 GFT
Reason: Perfil: Titular do Poder Executivo
Location: Instituição: Prefeitura Municipal de Cariús - CE

As assinaturas digitais podem ser verificadas no arquivo PDF.

RGF-Anexo 01 | Tabela 1.0 - Demonstrativo da Despesa com Pessoal

Descrição	Despesa Executada com Pessoal												TOTAL (DÚPLICOS 12 MESES) (b)	INSCRIÇÃO EM RESTOS A PAGAR NÃO PROCESSADOS (b)		
	DESPESAS EXECUTADAS (últimos 12 meses)															
	«-»(b)1»	«-»(b)2»	«-»(b)3»	«-»(b)4»	«-»(b)5»	«-»(b)6»	«-»(b)7»	«-»(b)8»	«-»(b)9»	«-»(b)10»	«-»(b)11»	«-»(b)12»	«-»(b)13»	«-»(b)14»	«-»(b)15»	«-»(b)16»
	«-»(b)17»	«-»(b)18»	«-»(b)19»	«-»(b)20»	«-»(b)21»	«-»(b)22»	«-»(b)23»	«-»(b)24»	«-»(b)25»	«-»(b)26»	«-»(b)27»	«-»(b)28»	«-»(b)29»	«-»(b)30»	«-»(b)31»	«-»(b)32»
Despesa com Pessoal (últimos 12 meses)	2.283.172,71	2.543.011,65	2.603.723,11	2.799.791,18	2.870.892,58	3.149.844,30	3.149.844,30	2.344.792,00	2.337.918,57	2.644.406,59	2.659.043,62	2.669.183,37	5.722.692,78	35.148.979,06	0,00	0,00
DESPESA BRUTA COM PESSOAL (I)	2.283.172,71	2.543.011,65	2.603.723,11	2.799.791,18	2.870.892,58	3.149.844,30	3.149.844,30	2.344.792,00	2.337.918,57	2.644.406,59	2.659.043,62	2.669.183,37	5.722.692,78	35.148.979,06	0,00	0,00
Pessoal Ativo	2.279.995,30	2.373.950,51	2.411.333,54	2.604.892,21	2.668.272,62	3.296.786,09	3.296.786,09	2.131.969,62	2.453.344,20	2.436.140,84	2.452.764,23	2.496.620,80	5.201.899,69	32.618.172,65	0,00	0,00
Vencimentos, Vantagens e Outras Despesas Variáveis	3.177,41	193.061,14	192.893,17	195.098,97	202.635,98	251.060,21	251.060,21	212.795,98	174.574,37	209.264,75	209.264,75	193.471,527	520.793,09	2.520.606,61	0,00	0,00
Outras Despesas Variáveis	0,00	0,00	0,00	0,00	0,00	0,00	0,00	0,00	0,00	0,00	0,00	0,00	0,00	0,00	0,00	0,00
Contribuições Previdenciárias	0,00	0,00	0,00	0,00	0,00	0,00	0,00	0,00	0,00	0,00	0,00	0,00	0,00	0,00	0,00	0,00
Contribuições Sindicais	0,00	0,00	0,00	0,00	0,00	0,00	0,00	0,00	0,00	0,00	0,00	0,00	0,00	0,00	0,00	0,00
Outras Contribuições	0,00	0,00	0,00	0,00	0,00	0,00	0,00	0,00	0,00	0,00	0,00	0,00	0,00	0,00	0,00	0,00
Outras Despesas com Pessoal (exceto de Contribuição de Custeio da Educação ou de Contribuição da Saúde)	0,00	0,00	0,00	0,00	0,00	0,00	0,00	0,00	0,00	0,00	0,00	0,00	0,00	0,00	0,00	0,00
Despesa com Pessoal não Exercício Organizacional	192.420,09	138.061,14	142.389,57	144.898,97	142.619,96	143.058,21	143.058,21	192.822,38	192.822,38	192.822,38	192.822,38	192.822,38	192.822,38	1.723.774,40	0,00	0,00
DESPESAS NÃO COMPUTÁVEIS (I - do art. 16 da LRF) (II)	192.420,09	138.061,14	142.389,57	144.898,97	142.619,96	143.058,21	143.058,21	192.822,38	192.822,38	192.822,38	192.822,38	192.822,38	192.822,38	1.723.774,40	0,00	0,00
Indenizações por Demissão e Incentivos à Demissão Voluntária	167.555,84	114.857,43	116.626,00	122.642,78	141.027,36	107.844,20	107.844,20	161.569,25	64.715,77	71.591,62	63.725,54	117.428,01	122.169,56	1.317.799,98	0,00	0,00
Despesas de Exercícios Anteriores de Pedido Anterior ao da Apropriação	0,00	0,00	0,00	0,00	0,00	0,00	0,00	0,00	0,00	0,00	0,00	0,00	0,00	0,00	0,00	0,00
Inativos e Pensionistas com Recursos Vinculados	24.864,25	20.148,28	28.814,58	24.437,53	26.021,61	34.207,71	34.207,71	30.627,17	24.740,53	29.392,57	24.740,53	24.740,53	49.328,78	342.884,17	0,00	0,00
Outras Despesas com Recursos Vinculados (CF, art. 196, §11)	0,00	0,00	0,00	0,00	0,00	0,00	0,00	0,00	0,00	0,00	0,00	0,00	0,00	0,00	0,00	0,00
Parcelas inadimplidas referentes ao plano salarial do Enfermeiro, Técnico de Enfermagem, Auxiliar de Enfermagem e Parêntes (ANCT, art. 36, §2º)	0,00	0,00	0,00	0,00	0,00	0,00	0,00	0,00	0,00	0,00	0,00	0,00	0,00	0,00	0,00	0,00
Outras Deduções Convencionais em Legislação	2.090.752,22	2.455.055,92	2.456.182,43	2.652.710,87	2.698.053,85	3.107.094,39	3.107.094,39	2.152.565,19	2.548.462,27	2.547.432,20	2.568.573,55	2.548.996,83	5.551.194,16	33.428.004,57	0,00	0,00
DESPESA LÍQUIDA COM PESSOAL (II) = (I - II)	0,00	0,00	0,00	0,00	0,00	0,00	0,00	0,00	0,00	0,00	0,00	0,00	0,00	0,00	0,00	0,00

RGF-Anexo 01 | Tabela 1.0 - Demonstrativo da Despesa com Pessoal

Apuração do Cumprimento do Limite Legal	DTP e Apuração do Cumprimento do Limite Legal	
	Valor	% sobre a RCL Ajustada
DTP e Apuração do Cumprimento do Limite Legal	-	-
RECEITA CORRENTE LIQUIDA - RCL (IV)	90.006.208,44	
(-) Transferências Obrigatórias da União Relativas às Emendas Individuais (art. 166-A, §1º, da CF)	600.000,00	
(-) Transferências obrigatórias da União relativas às emendas de bancada (art. 166, § 16, da CF)	1.795.388,00	
(-) Transferências da União relativas à remuneração dos agentes comunitários de saúde e de combate às endemias (CF, art. 198, §11)	1.626.624,00	
(-) Outras Deduções Constitucionais ou Legais	0,00	
= RECEITA CORRENTE LÍQUIDA AJUSTADA PARA CÁLCULO DOS LIMITES DA DESPESA COM PESSOAL (V)	85.986.196,44	
DESPESA TOTAL COM PESSOAL - DTP (VI) = (IIIa + IIIb)	33.426.004,57	38,87
LIMITE MÁXIMO (VII) (incisos I, II e III, art. 20 da LRF)	46.432.546,08	54,00
LIMITE PRUDENCIAL (VIII) = (0,95 x VII) (parágrafo único do art. 22 da LRF)	44.110.918,78	51,30
LIMITE DE ALERTA (IX) = (0,90 x VII) (inciso II do §1º do art. 59 da LRF)	41.789.291,47	48,60

RGF-Anexo 01 | Tabela 1.0 - Demonstrativo da Despesa com Pessoal

Notas Explicativas	Valores
	31/12/2024
Notas Explicativas	-
Notas Explicativas	-

Relatório de Gestão Fiscal Simplificado

Prefeitura Municipal de Cariús - CE (Poder Executivo)

CNPJ: 07540180000143

Exercício: 2024

Período de referência: 2º semestre

RGF-Anexo 01 | Tabela 1.2 - Trajetória de Retorno ao Limite da Despesa Total com Pessoal

Trajetória de Retorno ao Limite da Despesa Total com Pessoal		Exercício de Referência da Referência ao Limite da DTP		Exercício do Primeiro Período Seguinte		Exercício do Segundo Período Seguinte	
Valores Percentuais		No Quadrante Superior		Primeiro Período Seguinte		Segundo Período Seguinte	
Limite Máximo (a)	% DTP (b)	% Excedente (c) = (b-a)	Redutor Mínimo de 15 do Excedente (d) = (17 * c)	Limite (e) = (b-d)	% DTP (f)	Redutor Residual (g) = (f-a)	Limite (h) = (e)
-	-	-	-	-	-	-	-
-	-	-	-	-	-	-	-

RGF-Anexo 01 | Tabela 1.2 - Trajetória de Retorno ao Limite da Despesa Total com Pessoal

Parâmetros para Redução do Excedente de DTP (art. 15 da LC 178/2021)	Percentual
Parâmetros para Redução do Excedente de DTP (art. 15 da LC 178/2021)	-
Limite Máximo (VII) (%) (LRF, art. 20)	
DTP em 2021 (X) (%)	
Excedente em 2021 (XI) = (X - VII) (%)	
Redular anual (XII) = (0,10 x XI) (%)	

Relatório de Gestão Fiscal Simplificado

Prefeitura Municipal de Cariús - CE (Poder Executivo)

CNPJ: 07540180000143

Exercício: 2024

Período de referência: 2º semestre

RGF-Anexo 01 | Tabela 1.2 - Trajetória de Retorno ao Limite da Despesa Total com Pessoal

Trajetória de Retorno ao Limite da Despesa Total com Pessoal (art. 15 da LC 176/2021)	Apuração da Trajetória de Retorno ao Limite da DTP (art. 15 da LC 176/2021)											
	2021	2022	2023	2024	2025	2026	2027	2028	2029	2030	2031	2032
Trajetória de Retorno ao Limite da Despesa Total com Pessoal (art. 15 da LC 176/2021)	-	-	-	-	-	-	-	-	-	-	-	-
RECEITA CORRENTE LÍQUIDA AJUSTADA PARA CÁLCULO DOS LIMITES DA DESPESA COM PESSOAL (V)												
DESPESA TOTAL COM PESSOAL - DTP (VI)												
% DTP (VI/V)												
LIMITE CONFORME ART. 15 DA LC 176/2021 (%)												

RGF-Anexo 01 | Tabela 1.2 - Trajetória de Retorno ao Limite da Despesa Total com Pessoal

Notas Explicativas	Valores
	31/12/2024
Notas Explicativas	-
Identificação do Quadrimestre em que Excedeu o Limite e dos Períodos de Retorno	
Notas Explicativas	

RGF-Anexo 01 | Tabela 1.2 - Trajetória de Retorno ao Limite da Despesa Total com Pessoal

Notas Explicativas	Valores
	31/12/2024
Notas Explicativas	-
Identificação do Quadrimestre em que Excedeu o Limite e dos Períodos de Retorno	
Notas Explicativas	

RGF-Anexo 01 | Tabela 1.4 - Demonstrativo da Despesa com Pessoal - Ente Consorciado

Notas Explicativas	Valores
	31/12/2024
Notas Explicativas	-
Notas Explicativas	

RGF-Anexo 02 | Tabela 2.3 - Demonstrativo da Dívida Consolidada Líquida - Municípios Semestral

Demonstrativo da Dívida Consolidada Líquida	Cálculo da Dívida Consolidada Líquida		
	SALDO DO EXERCÍCIO ANTERIOR	SALDO DO EXERCÍCIO DE 2024	
		Até o 1º Semestre	Até o 2º Semestre
Dívida Consolidada			
DÍVIDA CONSOLIDADA - DC (I)	18.581.607,56	21.151.949,50	19.741.849,56
Dívida Mobiliária	0,00	0,00	0,00
Dívida Contratual	18.581.607,56	21.151.949,50	19.741.849,56
Empréstimos	2.042.473,38	4.955.317,12	3.161.109,70
Internos	2.042.473,38	4.955.317,12	3.161.109,70
Externos	0,00	0,00	0,00
Reestruturação da Dívida de Estados e Municípios	0,00	0,00	0,00
Financiamentos	0,00	0,00	0,00
Internos	0,00	0,00	0,00
Externos	0,00	0,00	0,00
Parcelamento e Renegociação de Dívidas	16.539.134,20	16.196.632,38	16.560.739,86
De Tributos	0,00	0,00	0,00
De Contribuições Previdenciárias	15.627.093,46	15.293.152,21	15.798.733,11
De Demais Contribuições Sociais	912.040,74	903.480,17	762.006,75
De FGTS	0,00	0,00	0,00
Com Instituição Não Financeira	0,00	0,00	0,00
Demais Dívidas Contratuais	0,00	0,00	0,00
Precatórios Posteriores a 05/05/2000 (inclusive) Vencidos e Não Pagos	0,00	0,00	0,00
Outras Dívidas	0,00	0,00	0,00
DEDUÇÕES (II)	29.666.005,73	43.049.170,52	42.640.227,70
Disponibilidade de Caixa	29.605.053,78	42.986.216,57	42.579.275,75
Disponibilidade de Caixa Bruta	30.812.141,32	43.494.147,13	47.031.183,88
(-) Restos a Pagar Processados	1.012.230,09	291.448,63	4.429.608,87
(-) Depósitos Restituíveis e Valores Vinculados	194.857,45	214.479,93	22.299,26
Demais Haveres Financeiros	60.951,95	60.951,95	60.951,95
DÍVIDA CONSOLIDADA LÍQUIDA (DCL) (III) = (I - II)	-11.084.398,15	-21.897.221,02	-22.898.378,14
RECEITA CORRENTE LÍQUIDA - RCL (IV)	75.936.679,60	84.576.441,61	90.008.208,44
(-) Transferências Obrigatórias da União Relativas às Emendas Individuais (art. 168-A, § 1º, da CF) (V)	500.000,00	600.000,00	600.000,00
= RECEITA CORRENTE LÍQUIDA AJUSTADA PARA CÁLCULO DOS LIMITES DE ENDIVIDAMENTO (VI) = (IV - V)	75.438.679,60	83.976.441,61	89.408.208,44
% da DC sobre a RCL AJUSTADA (VII)	24,63	25,19	22,08
% da DCL sobre a RCL AJUSTADA (III/VI)	-14,69	-26,07	-25,61
LIMITE DEFINIDO POR RESOLUÇÃO DO SENADO FEDERAL	90.526.415,52	100.774.129,93	107.289.850,13
LIMITE DE ALERTA (inciso III do § 1º do art. 59 da LRF)	81.473.773,97	90.696.716,94	96.560.665,12
Outros Valores Não Integrantes da DC			
Precatórios Anteriores a 05/05/2000	0,00	275,64	0,00
Precatórios Posteriores a 05/05/2000 (Não incluídos na DC)	0,00	0,00	0,00
Passivo Atuarial	0,00	0,00	0,00
RP Não-Processados	2.553.605,65	1.013.981,42	2.293.085,68
ANTECIPAÇÕES DE RECEITA ORÇAMENTÁRIA - ARO	0,00	0,00	0,00
Dívida Contratual de PPP	0,00	0,00	0,00
Apropriação de Depósitos Judiciais	0,00	0,00	0,00

RGF-Anexo 02 | Tabela 2.3 - Demonstrativo da Dívida Consolidada Líquida - Municípios Semestral

Notas Explicativas	Valores
Notas Explicativas	31/12/2024
Notas Explicativas	-

RGF-Anexo 02 | Tabela 2.4 - Trajetória de Retorno ao Limite da Dívida Consolidada Líquida - Municípios Semestral

Notas Explicativas	Valores
	31/12/2024
Notas Explicativas	-
Identificação do Quadrimestre em que Excedeu o Limite e dos Períodos de Retorno	-
Notas Explicativas	-

RGF-Anexo 03 | Tabela 3.1 - Demonstrativo das Garantias e Contragarantias de Valores - Municípios Semestral

Garantias Concedidas e Contragarantias Recebidas	Saldos das Garantias Concedidas e Contragarantias Recebidas		
	SALDO DO EXERCÍCIO ANTERIOR	SALDO DO EXERCÍCIO DE 2024	
		Até o 1º Semestre	Até o 2º Semestre
Garantias Concedidas	-	-	-
Garantias Concedidas	-	-	-
AOS ESTADOS (I)	0,00	0,00	0,00
Em Operações de Crédito Externas	0,00	0,00	0,00
Em Operações de Crédito Internas	0,00	0,00	0,00
AOS MUNICÍPIOS (II)	0,00	0,00	0,00
Em Operações de Crédito Externas	0,00	0,00	0,00
Em Operações de Crédito Internas	0,00	0,00	0,00
AS ENTIDADES CONTROLADAS (III)	0,00	0,00	0,00
Em Operações de Crédito Externas	0,00	0,00	0,00
Em Operações de Crédito Internas	0,00	0,00	0,00
POR MEIO DE FUNDOS E PROGRAMAS (IV)	0,00	0,00	0,00
TOTAL GARANTIAS CONCEDIDAS (V) = (I + II + III + IV)	0,00	0,00	0,00
RECEITA CORRENTE LÍQUIDA - RCL (VI)	75.938.679,60	84.578.441,61	90.008.208,44
(-) Transferências Obrigatórias da União Relativas às Emendas Individuais (art. 166-A, §1º, da CF) (VII)	500.000,00	600.000,00	600.000,00
RECEITA CORRENTE LÍQUIDA AJUSTADA PARA CÁLCULO DOS LIMITES DE ENDIVIDAMENTO (VIII) = (VI - VII)	75.438.679,60	83.978.441,61	89.408.208,44
% do TOTAL DAS GARANTIAS sobre a RCL AJUSTADA (V/VIII)	0,00	0,00	0,00
LIMITE DEFINIDO POR RESOLUÇÃO DO SENADO FEDERAL - <%>	18.596.509,51	18.475.257,15	19.669.805,86
LIMITE DE ALERTA (inciso III do § 1º do art. 59 da LRF) - <%>	14.936.858,56	16.827.731,44	17.702.825,27
Contragarantias Recebidas	-	-	-
Contragarantias Recebidas	-	-	-
DOS ESTADOS (IX)	0,00	0,00	0,00
Em Garantia às Operações de Crédito Externas	0,00	0,00	0,00
Em Garantia às Operações de Crédito Internas	0,00	0,00	0,00
DOS MUNICÍPIOS (X)	0,00	0,00	0,00
Em Garantia às Operações de Crédito Externas	0,00	0,00	0,00
Em Garantia às Operações de Crédito Internas	0,00	0,00	0,00
DAS ENTIDADES CONTROLADAS (XI)	0,00	0,00	0,00
Em Garantia às Operações de Crédito Externas	0,00	0,00	0,00
Em Garantia às Operações de Crédito Internas	0,00	0,00	0,00
EM GARANTIAS POR MEIO DE FUNDOS E PROGRAMAS (XII)	0,00	0,00	0,00
TOTAL CONTRAGARANTIAS RECEBIDAS (XIII) = (IX + X + XI + XII)	0,00	0,00	0,00

RGF-Anexo 03 | Tabela 3.1 - Demonstrativo das Garantias e Contragarantias de Valores - Municípios Semestral

Notas Explicativas	Valores
	31/12/2024
Notas Explicativas	-
Notas Explicativas	-

RGF-Anexo 04 | Tabela 4.1 - Demonstrativo das Operações de Crédito - Municípios Semestral

Operações de Crédito	Valor Realizado no Período	
	VALOR REALIZADO	
	No Semestre de Referência	Até o Semestre de Referência (a)
Operações de Crédito	-	-
Mobiliária	0,00	0,00
Interna	0,00	0,00
Externa	0,00	0,00
Contratual	0,00	1.500.000,00
Interna	0,00	1.500.000,00
Empréstimos	0,00	1.500.000,00
Aquisição Financiada de Bens e Arrendamento Mercantil Financeiro	0,00	0,00
Antecipação de Receita pela Venda a Termo de Bens e Serviços	0,00	0,00
Assunção, Reconhecimento e Confissão de Dívidas (LRF, art. 29, § 1º)	0,00	0,00
Operações de crédito não sujeitas ao limite para fins de contratação (I)	0,00	0,00
Externa	0,00	0,00
Empréstimos	0,00	0,00
Aquisição Financiada de Bens e Arrendamento Mercantil Financeiro	0,00	0,00
Antecipações de Receitas pela Venda a Termo de Bens e Serviços	0,00	0,00
Assunção, Reconhecimento e Confissão de Dívidas (LRF, art. 29, § 1º)	0,00	0,00
Operações de crédito não sujeitas ao limite para fins de contratação (II)	0,00	0,00
TOTAL (III)	0,00	1.500.000,00

RGF-Anexo 04 | Tabela 4.1 - Demonstrativo das Operações de Crédito - Municípios Semestral

Apuração do Cumprimento dos Limites	Apuração do Cumprimento dos Limites	
	VALOR	% SOBRE A RCL AJUSTADA
Apuração do Cumprimento dos Limites	-	-
RECEITA CORRENTE LÍQUIDA - RCL (IV)	90.008.208,44	
(-) Transferências Obrigatórias da União relativas às Emendas Individuais (art. 166-A, §1º, da CF) (V)	600.000,00	
RECEITA CORRENTE LÍQUIDA AJUSTADA PARA CÁLCULO DOS LIMITES DE ENDIVIDAMENTO (VI) = (IV - V)	89.408.208,44	
OPERAÇÕES VEDADAS (VII)	0,00	0,00
TOTAL CONSIDERADO PARA FINS DA APURAÇÃO DO CUMPRIMENTO DO LIMITE (VIII) = (IIIa + VII - Ia - IIa)	1.500.000,00	1,68
LIMITE GERAL DEFINIDO POR RESOLUÇÃO DO SENADO FEDERAL PARA AS OPERAÇÕES DE CRÉDITO INTERNAS E EXTERNAS	14.305.313,35	16,00
LIMITE DE ALERTA (Inciso III do § 1º do art. 59 da LRF)	12.874.782,02	14,40
OPERAÇÕES DE CRÉDITO POR ANTECIPAÇÃO DA RECEITA ORÇAMENTÁRIA	0,00	0,00
LIMITE DEFINIDO POR RESOLUÇÃO DO SENADO FEDERAL PARA AS OPERAÇÕES DE CRÉDITO POR ANTECIPAÇÃO DA RECEITA ORÇAMENTÁRIA	6.258.574,59	7,00

RGF-Anexo 04 | Tabela 4.1 - Demonstrativo das Operações de Crédito - Municípios Semestral

Outras Operações Que Integram a Dívida Consolidada	Valor Realizado no Período	
	VALOR REALIZADO	
	No Semestre de Referência	Até o Semestre de Referência (a)
Outras Operações Que Integram a Dívida Consolidada	-	-
Parcelamentos de Dívidas		
Tributos	0,00	0,00
Contribuições Previdenciárias	0,00	0,00
FGTS	0,00	0,00
Demais Contribuições Sociais	0,00	0,00
Operações de Reestruturação e Recomposição do Principal de Dívidas		

RGF-Anexo 04 | Tabela 4.1 - Demonstrativo das Operações de Crédito - Municípios Semestral

Notas Explicativas	Valores
	31/12/2024
Notas Explicativas	-
Notas Explicativas	-

RGF-Anexo 05 | Tabela 5.0 - Demonstrativo da Disponibilidade de Caixa e dos Restos a Pagar

Disponibilidade de Caixa e Restos a Pagar	Disponibilidade de Caixa e Restos a Pagar									
	DISPONIBILIDADE DE CASHFLOW (A)	Restos a Pagar Liquidados de Exercícios Anteriores (B)	Restos a Pagar em Exercício (C)	DEBITAÇÕES FINANCEIRAS (d)	Débitos Obrigatórios Financeiros (e)	RESTITUIÇÃO FINANCEIRA VERIFICADA POR EXERCÍCIO PÚBLICO (f)	DEBITAÇÕES DE CASHFLOW (g) (incluindo h)	DEBITAÇÕES DE CASHFLOW (h) (incluindo i)	RESTITUIÇÃO FINANCEIRA VERIFICADA POR EXERCÍCIO PÚBLICO (j)	DEBITAÇÕES DE CASHFLOW (k) (incluindo l)
TOTAL DOS RECURSOS NÃO VINCULADOS (I)	21.552.715,50	143.018,21	1.851.273,59	645.025,46	0,00	0,00	20.116.016,52	516.812,35	0,00	20.299.164,17
Reservas não Vinculadas de Impostos	22.077.803,42	121.518,21	1.851.273,59	645.025,46	0,00	0,00	19.317.384,14	516.812,35	0,00	19.890.671,79
Outros Recursos não Vinculados	1.517.332,38	13.500,00	0,00	0,00	0,00	0,00	1.686.432,38	0,00	0,00	1.686.432,38
TOTAL DOS RECURSOS VINCULADOS (II) (EXCETO DO RPPS) (II)	21.675.444,08	117.184,97	2.216.130,10	308.182,51	22.299,26	0,00	20.788.851,24	802.265,34	0,00	19.997.085,90
Recursos Vinculados à Educação	11.541.161,48	24.853,79	1.534.000,92	133.382,65	0,00	0,00	9.442.316,12	599.161,06	0,00	9.794.949,21
Transferências de FUNDEB	7.696.659,38	24.853,79	1.534.000,92	133.382,65	0,00	0,00	5.908.418,99	3.465,09	0,00	6.294.949,21
Outros Recursos Vinculados à Educação	3.934.500,32	0,00	0,00	0,00	0,00	0,00	3.533.901,13	0,00	0,00	3.533.901,13
Recursos Vinculados à Saúde	3.048.599,32	16.282,44	106.817,66	189.297,86	0,00	0,00	2.746.421,42	174.690,33	0,00	2.583.731,09
Transferências Fundo a Fundo de Recursos do SUS	2.325.685,14	16.282,44	106.817,66	189.297,86	0,00	0,00	2.017.487,24	174.690,33	0,00	1.842.796,91
Outros Recursos Vinculados à Saúde	722.934,18	0,00	0,00	0,00	0,00	0,00	729.034,18	0,00	0,00	729.034,18
Recursos Vinculados à Assistência Social	992.340,83	1.000,00	643,00	2.962,01	0,00	0,00	989.233,82	58.265,95	0,00	930.827,37
Recursos Vinculados à Previdência Social (Exceto os RPPS)	0,00	0,00	0,00	0,00	0,00	0,00	0,00	0,00	0,00	0,00
Demais Vinculados Decretados de Transferências	6.288.840,95	75.068,74	577.866,58	0,00	0,00	0,00	5.635.906,64	303,00	0,00	5.635.907,64
Transferências de Contribuintes e Instrumentos Complementares (exceto Educação, Saúde e Previdência)	6.288.840,95	75.068,74	577.866,58	0,00	0,00	0,00	5.635.906,64	0,00	0,00	5.635.906,64
Outros Vinculados Decretados de Transferências	0,00	0,00	0,00	0,00	0,00	0,00	0,00	0,00	0,00	0,00
Demais Vinculados Legais	85.321,65	0,00	0,00	0,00	0,00	0,00	85.321,65	0,00	0,00	85.321,65
Recursos de Operações em Crédito (exceto vinculados à Educação e à Saúde)	85.321,65	0,00	0,00	0,00	0,00	0,00	85.321,65	0,00	0,00	85.321,65
Recursos de Ações de Rescisão de Benefícios	0,00	0,00	0,00	0,00	0,00	0,00	0,00	0,00	0,00	0,00
Recursos Vinculados a Fundos (exceto Educação, Saúde, Assistência e Previdência)	0,00	0,00	0,00	0,00	0,00	0,00	0,00	0,00	0,00	0,00
Demais Vinculados Legais	634.306,64	0,00	0,00	0,00	0,00	0,00	634.306,64	0,00	0,00	634.306,64
Outros Exercícios Anteriores	882.277,20	0,00	0,00	433,98	22.299,26	0,00	879.843,21	0,00	0,00	879.843,21
Outras Vinculações	0,00	0,00	0,00	0,00	0,00	0,00	0,00	0,00	0,00	0,00
TOTAL DOS RECURSOS VINCULADOS AO RPPS (II)	0,00	0,00	0,00	0,00	0,00	0,00	0,00	0,00	0,00	0,00
Recursos Vinculados ao RPPS - Fundo em Capitalização (Plano Previdenciário)	0,00	0,00	0,00	0,00	0,00	0,00	0,00	0,00	0,00	0,00
Recursos Vinculados ao RPPS - Fundo em Repartição (Plano Financeiro)	0,00	0,00	0,00	0,00	0,00	0,00	0,00	0,00	0,00	0,00
Recursos Vinculados ao RPPS - Tapa de Administração	0,00	0,00	0,00	0,00	0,00	0,00	0,00	0,00	0,00	0,00
TOTAL (IV) = (I + II)	42.228.160,58	262.203,18	4.067.403,69	953.207,97	22.299,26	0,00	41.665.867,78	1.319.477,99	0,00	42.228.160,58

RGF-Anexo 05 | Tabela 5.0 - Demonstrativo da Disponibilidade de Caixa e dos Restos a Pagar

Notas Explicativas	Valores	
	31/12/2024	
Notas Explicativas		
Notas Explicativas		

RGF-Anexo 06 | Tabela 6.4 - Demonstrativo Simplificado do Relatório de Gestão Fiscal - Município Semestral

Receita Corrente Líquida	Valor Até o Semestre	
	VALOR ATÉ O SEMESTRE DE REFERÊNCIA	
Receita Corrente Líquida		
Receita Corrente Líquida		90.008.208,44
Receita Corrente Líquida Ajustada para Cálculo dos Limites de Endividamento		89.408.208,44
Receita Corrente Líquida Ajustada para Cálculo dos Limites da Despesa com Pessoal		85.986.196,44

RGF-Anexo 06 | Tabela 6.4 - Demonstrativo Simplificado do Relatório de Gestão Fiscal - Município Semestral

Despesa com Pessoal	Valor Realizado no Período	
	VALOR	% SOBRE A RCL AJUSTADA
Despesa com Pessoal		
Despesa Total com Pessoal - DTP	33.426.004,57	38,07
Limite Máximo (Incisos I, II e III do art. 20 da LRF) - <%>	46.432.546,08	54,00
Limite Prudencial (parágrafo único art. 22 da LRF) - <%>	44.110.918,77	51,30
Limite de Alerta (inciso II do §1º do art. 59 da LRF) - <%>	41.789.291,47	48,60

RGF-Anexo 06 | Tabela 6.4 - Demonstrativo Simplificado do Relatório de Gestão Fiscal - Município Semestral

Dívida Consolidada	Comparativo do Saldo da Dívida	
	VALOR ATÉ O SEMESTRE DE REFERÊNCIA	% SOBRE A RCL AJUSTADA
Dívida Consolidada		
Dívida Consolidada Líquida	-22.898.378,14	-25,61
Limite Definido por Resolução do Senado Federal	107.289.850,13	120,00

RGF-Anexo 06 | Tabela 6.4 - Demonstrativo Simplificado do Relatório de Gestão Fiscal - Município Semestral

Garantias de Valores	Comparativo do Saldo de Garantia	
	VALOR ATÉ O SEMESTRE DE REFERÊNCIA	% SOBRE A RCL AJUSTADA
Garantias de Valores		
Total das Garantias Concedidas	0,00	0,00
Limite Definido por Resolução do Senado Federal	19.669.805,86	22,00

RGF-Anexo 06 | Tabela 6.4 - Demonstrativo Simplificado do Relatório de Gestão Fiscal - Município Semestral

Operações de Crédito	Valor Realizado no Período	
	VALOR ATÉ O SEMESTRE DE REFERÊNCIA	% SOBRE A RCL AJUSTADA
Operações de Crédito		
Operações de Crédito Internas e Externas	1.500.000,00	1,68
Limite Definido pelo Senado Federal para Operações de Crédito Externas e Internas	14.305.313,35	16,00
Operações de Crédito por Antecipação da Receita	0,00	0,00
Limite Definido pelo Senado Federal para Operações de Crédito por Antecipação da Receita	6.258.574,59	7,00

RGF-Anexo 06 | Tabela 6.4 - Demonstrativo Simplificado do Relatório de Gestão Fiscal - Município Semestral

Restos a Pagar	Restos a Pagar e Disponibilidade de Caixa	
	RESTOS A PAGAR EMPENHADOS E NÃO LIQUIDADOS DO EXERCÍCIO	DISPONIBILIDADE DE CAIXA LÍQUIDA (APÓS A INSCRIÇÃO EM RESTOS A PAGAR NÃO PROCESSADOS DO EXERCÍCIO)
Restos a Pagar		
Valor Total	1.319.477,69	40.286.190,07

RGF-Anexo 06 | Tabela 6.4 - Demonstrativo Simplificado do Relatório de Gestão Fiscal - Município Semestral

Notas Explicativas	Valores	
	31/12/2024	
Notas Explicativas		
Notas Explicativas		

Lista de Assinaturas

Assinatura: 1

Digitally signed by ANTONIO WILAMAR PALACIO DE OLIVEIRA;24746649391
Date: 2025.01.30 15:34:25 GFT
Reason: Perfil: Titular do Poder Executivo
Location: Instituição: Prefeitura Municipal de Cariús - CE

Assinatura: 2

Assinatura: 3

Assinatura: 4

Assinatura: 5

Assinatura: 6

As assinaturas digitais podem ser verificadas no arquivo PDF.