



PREFEITURA DE CARIÚS
JUNTOS
VENCENDO OS DESAFIOS



RREO

(RELATÓRIO RESUMIDO DA
EXECUÇÃO ORÇAMENTÁRIA)

6º BIMESTRE

2024

(Novembro à Dezembro)



EDITAL DE PUBLICAÇÃO

O prefeito Municipal de Cariús, no uso de suas atribuições que lhe são conferidas pela Lei Orgânica Municipal, e de conformidade com a determinação contida na Lei complementar Nº 101, DE 04 DE MAIO de 2000 (Lei de Responsabilidade Fiscal), **AUTORIZA** a publicação mediante afixação na Secretaria da Câmara e da Prefeitura Municipal, na mídia eletrônica, com os seguintes endereços na INTERNET: www.carius.ce.gov.br, e em demais locais de amplo acesso público, de acordo com instrução normativa TCE-CE nº 01 de 09 de maio de 2023, para a divulgação nesta data dos, referente ao **RREO – Relatório Resumido de Execução Orçamentária** (arts.52 e 53, Lei Complementar nº 101/2000), referente ao **6º Bimestre/2024**.

Paço da PREFEITURA MUNICIPAL DE CARIÚS, em 30 de janeiro de 2025.

Atenciosamente;


Antônio Wilamar Palácio de Oliveira
Prefeito Municipal

RREO - ANEXO 1 (LRF, Art 52, inciso I, alínea 'a' e 'b' do inciso II e § 10.) R\$ 1,00

RECEITAS ORÇAMENTÁRIAS	PREVISÃO INICIAL	PREVISÃO ATUALIZADA (a)	RECEITAS REALIZADAS				SALDO A REALIZAR (a-c)
			NO BIMESTRE (b)	% b/a	ATÉ O BIMESTRE (c)	% c/a	
RECEITAS (exceto intra-orçamentárias) (I)	99.201.714,01	99.201.714,01	19.139.529,55	19,29	98.196.014,94	98,99	1.005.699,07
RECEITAS CORRENTES	80.518.714,01	80.518.714,01	16.199.176,55	20,12	90.008.208,44	111,79	-9.489.494,43
IMPOSTOS, TAXAS E CONTRIBUIÇÕES DE MELHORIA	2.880.450,00	2.880.450,00	482.332,88	16,75	2.389.810,03	82,97	490.639,97
Impostos	2.736.400,00	2.736.400,00	477.522,55	17,45	2.327.643,28	85,06	408.756,72
Taxas	144.050,00	144.050,00	4.810,33	3,34	62.166,75	43,16	81.883,25
Contribuição de melhoria	0,00	0,00	0,00	0,00	0,00	0,00	0,00
CONTRIBUIÇÕES	660.000,00	660.000,00	134.563,60	20,39	796.482,08	120,68	-136.482,08
Contribuições sociais	0,00	0,00	0,00	0,00	0,00	0,00	0,00
Contribuições econômicas	0,00	0,00	0,00	0,00	0,00	0,00	0,00
Contribuição para entidades privadas de serviços social e de formação profissional	0,00	0,00	0,00	0,00	0,00	0,00	0,00
Contribuição para o custeio do serviço de iluminação pública	0,00	0,00	0,00	0,00	0,00	0,00	0,00
RECEITA PATRIMONIAL	660.000,00	660.000,00	134.563,60	20,39	796.482,08	120,68	-136.482,08
Exploração do patrimônio imobiliário do Estado	198.200,00	198.200,00	654.380,93	330,16	3.347.694,48	1.689,05	-3.149.494,48
Valores mobiliários	21.700,00	21.700,00	6.182,50	28,49	25.730,00	118,57	-4.030,00
Delegação de serviços públicos mediante concessão, permissão, autorização ou licença	176.500,00	176.500,00	648.198,43	367,25	3.321.964,48	1.882,13	-3.145.464,48
Exploração de Recursos Naturais	0,00	0,00	0,00	0,00	0,00	0,00	0,00
Exploração do Patrimônio Intangível	0,00	0,00	0,00	0,00	0,00	0,00	0,00
Cessão de Direitos	0,00	0,00	0,00	0,00	0,00	0,00	0,00
Demais Receitas Patrimoniais	0,00	0,00	0,00	0,00	0,00	0,00	0,00
RECEITA AGROPECUÁRIA	0,00	0,00	0,00	0,00	0,00	0,00	0,00
RECEITA INDUSTRIAL	0,00	0,00	0,00	0,00	0,00	0,00	0,00
RECEITA DE SERVIÇOS	10.000,00	10.000,00	0,00	0,00	0,00	0,00	10.000,00
Serviços Administrativos e Comerciais Gerais	10.000,00	10.000,00	0,00	0,00	0,00	0,00	10.000,00
Serviços e Atividades Referentes à Navegação e ao Transporte	0,00	0,00	0,00	0,00	0,00	0,00	0,00
Serviços e Atividades Referentes à Saúde	0,00	0,00	0,00	0,00	0,00	0,00	0,00
Serviços e Atividades Financeiras	0,00	0,00	0,00	0,00	0,00	0,00	0,00
Outros Serviços	0,00	0,00	0,00	0,00	0,00	0,00	0,00
TRANSFERÊNCIAS CORRENTES	76.349.964,01	76.349.964,01	14.864.227,92	19,47	82.932.888,54	108,62	-6.582.924,53

RELATÓRIO RESUMIDO DA EXECUÇÃO ORÇAMENTÁRIA
 BALANÇO ORÇAMENTÁRIO
 ORÇAMENTOS FISCAL E DA SEGURIDADE SOCIAL
 6º bimestre de 2024 (Novembro a dezembro)

Transferências da União e de suas Entidades e de suas Entidades	60.464.464,01	60.464.464,01	10.394.481,30	17,52	58.993.478,16	97,57	1.470.985,85
Transferências dos Estados e do Distrito Federal	7.102.080,00	7.102.080,00	1.663.056,51	23,42	9.679.600,09	136,29	-2.577.520,09
Transferências dos Municípios e de suas Entidades	0,00	0,00	0,00	0,00	0,00	0,00	0,00
Transferências de Instituições Privadas	0,00	0,00	0,00	0,00	0,00	0,00	0,00
Transferências de Outras Instituições Públicas	8.783.420,00	8.783.420,00	2.606.690,11	29,68	14.259.810,29	162,35	-5.476.390,29
Transferências do Exterior	0,00	0,00	0,00	0,00	0,00	0,00	0,00
Outras transferências	0,00	0,00	0,00	0,00	0,00	0,00	0,00
OUTRAS RECEITAS CORRENTES	420.100,00	420.100,00	63.671,22	15,16	541.333,31	128,86	-121.233,31
Multas Administrativas, Contratuais e Judiciais	20.100,00	20.100,00	5.614,30	27,93	23.510,23	116,97	-3.410,23
Indenizações, Restituições e Ressarcimentos	400.000,00	400.000,00	58.056,92	14,51	517.823,08	129,46	-117.823,08
Bens, Direitos e Valores Incorporados ao Patrimônio Público	0,00	0,00	0,00	0,00	0,00	0,00	0,00
Multas e Juros de Mora das Receitas de Capital	0,00	0,00	0,00	0,00	0,00	0,00	0,00
Demais Receitas Correntes	0,00	0,00	0,00	0,00	0,00	0,00	0,00
RECEITAS DE CAPITAL	18.683.000,00	18.683.000,00	2.940.353,00	15,74	8.187.806,50	43,82	10.495.193,50
OPERAÇÕES DE CRÉDITO	5.000.000,00	5.000.000,00	0,00	0,00	1.500.000,00	30,00	3.500.000,00
Operações de crédito - Mercado Interno	5.000.000,00	5.000.000,00	0,00	0,00	1.500.000,00	30,00	3.500.000,00
Operações de crédito - Mercado Externo	0,00	0,00	0,00	0,00	0,00	0,00	0,00
ALIENAÇÃO DE BENS	0,00	0,00	0,00	0,00	0,00	0,00	0,00
Alienação de Bens Móveis	0,00	0,00	0,00	0,00	0,00	0,00	0,00
Alienação de Bens Imóveis	0,00	0,00	0,00	0,00	0,00	0,00	0,00
Alienação de Bens Intangíveis	0,00	0,00	0,00	0,00	0,00	0,00	0,00
AMORTIZAÇÕES DE EMPRÉSTIMOS	0,00	0,00	0,00	0,00	0,00	0,00	0,00
TRANSFERÊNCIAS DE CAPITAL	13.683.000,00	13.683.000,00	2.940.353,00	21,49	6.687.806,50	48,88	6.995.193,50
Transferências da União e de suas Entidades e de suas Entidades	13.403.000,00	13.403.000,00	2.940.333,00	21,94	5.742.813,59	42,85	7.660.186,41
Transferências dos Estados e do Distrito Federal	280.000,00	280.000,00	0,00	0,00	944.992,91	337,50	-664.992,91
Transferências dos Municípios e de suas Entidades	0,00	0,00	0,00	0,00	0,00	0,00	0,00
Transferências de Instituições Privadas	0,00	0,00	0,00	0,00	0,00	0,00	0,00
Transferências de Outras Instituições Públicas	0,00	0,00	0,00	0,00	0,00	0,00	0,00
Transferências do Exterior	0,00	0,00	0,00	0,00	0,00	0,00	0,00
Demais Transferências de Capital	0,00	0,00	0,00	0,00	0,00	0,00	0,00
OUTRAS RECEITAS DE CAPITAL	0,00	0,00	0,00	0,00	0,00	0,00	0,00
Integralização do Capital Social	0,00	0,00	0,00	0,00	0,00	0,00	0,00
Remuneração das Disponibilidades do Tesouro	0,00	0,00	0,00	0,00	0,00	0,00	0,00
Resgate de Títulos do Tesouro	0,00	0,00	0,00	0,00	0,00	0,00	0,00
Demais Receitas de Capital	0,00	0,00	0,00	0,00	0,00	0,00	0,00

RECEITAS (intra-orçamentárias) (II)	0,00	0,00	0,00	0,00	0,00	0,00	0,00	0,00
SUBTOTAL DAS RECEITAS (III) = (I + II)	99.201.714,01	99.201.714,01	19.139.529,55	19,29	98.196.014,94	98,99	1.005.699,07	
OPERAÇÕES DE CRÉDITO / REFINANCIAMENTO (IV)								
OPERAÇÕES DE CRÉDITO - MERCADO INTERNO								
Mobilizatória								
Contratual								
OPERAÇÕES DE CRÉDITO - MERCADO EXTERNO								
Mobilizatória								
Contratual								
TOTAL DAS RECEITAS (V) = (III + IV)	99.201.714,01	99.201.714,01	19.139.529,55	19,29	98.196.014,94	98,99	1.005.699,07	
DÉFICIT (VI)(I)	-	-	-	-	0,00	-	-	
TOTAL COM DÉFICIT (VII) = (V+VI)	99.201.714,01	99.201.714,01	19.139.529,55	19,29	98.196.014,94	98,99	1.005.699,07	
SALDOS DE EXERCÍCIOS ANTERIORES								
Recursos arrecadados em exercícios anteriores - RPPS	0,00	0,00	-	-	0,00	-	-	
Superávit financeiro utilizado para créditos adicionais	0,00	0,00	-	-	0,00	-	-	

DESPESAS ORÇAMENTÁRIAS	DOTAÇÃO INICIAL (d)	DOTAÇÃO ATUALIZADA (e)	DESPESAS EMPENHADAS		SALDO (g)=(e-f)	DESPESAS LIQUIDADAS		SALDO (i)=(e-h)	DESPESAS PAGAS ATÉ O BIMESTRE (j)	INSCRITAS EM RESTOS A PAGAR NÃO PROCESSADOS (k)
			NO BIMESTRE	ATÉ O BIMESTRE (f)		NO BIMESTRE	ATÉ O BIMESTRE (h)			
DESPESAS (exceto intr orçamentárias)(VIII)	99.201.714,01	99.201.714,01	8.580.226,99	84.997.775,67	14.203.938,34	20.235.839,56	83.678.297,98	15.523.416,03	79.508.892,29	1.319.477,69
DESPESAS CORRENTES	65.390.340,61	75.315.532,64	3.246.776,01	65.196.757,09	10.118.775,55	14.707.534,31	64.895.555,79	10.419.976,85	63.282.519,31	301.201,30
Pessoal e encargos so	36.204.328,81	42.235.751,05	923.920,91	36.495.153,66	5.740.597,39	8.644.749,92	36.495.153,66	5.740.597,39	34.940.752,43	0,00
Juros e encargos da d	500.000,00	500.000,00	-62.119,62	437.880,37	62.119,63	66.319,84	437.880,37	62.119,63	437.880,37	0,00
Outras despesas corre	28.686.011,80	32.579.781,59	2.384.974,72	28.263.723,06	4.316.058,53	5.996.964,55	27.967.321,76	4.617.239,83	27.903.886,51	301.201,30
DESPESAS DE CAPITAL	33.357.105,20	23.431.913,17	5.333.450,98	19.801.018,58	3.630.894,59	5.528.305,25	18.782.742,19	4.649.170,98	16.226.372,98	1.018.276,39
Investimentos	31.674.155,20	22.030.426,17	5.359.781,60	18.442.074,84	3.588.351,33	5.301.049,41	17.423.798,45	4.606.627,72	14.867.429,24	1.018.276,39
Inversões financeiras	481.050,00	13.587,00	0,00	0,00	13.587,00	0,00	0,00	13.587,00	0,00	0,00
Amortização de dívida	1.201.900,00	1.387.900,00	-26.330,62	1.358.943,74	28.956,26	227.255,84	1.358.943,74	28.956,26	1.358.943,74	0,00

RESERVA DE CONTINGÊNCIA DESPESAS (intra- orçamentárias)(IX)	454.268,20	454.268,20	0,00	0,00	454.268,20	0,00	0,00	454.268,20	0,00	0,00	0,00
SUBTOTAL DAS DESPESAS(X)=(VIII+IX)	99.201.714,01	99.201.714,01	8.580.226,99	84.997.775,67	14.203.938,34	20.235.839,56	83.678.297,98	15.523.416,03	79.508.892,29	1.319.477,69	1.319.477,69
AMORTIZAÇÃO DA DÍVIDA REFINANCIAMENTO (XI) AMORT. DA DÍVIDA INT Dívida mobiliária Dívida contratual											
AMORT. DA DÍVIDA EXT Dívida mobiliária Dívida contratual											
TOTAL DAS DESPESAS (XII)=(X+XI)	99.201.714,01	99.201.714,01	8.580.226,99	84.997.775,67	14.203.938,34	20.235.839,56	83.678.297,98	15.523.416,03	79.508.892,29	1.319.477,69	1.319.477,69
SUPERAVIT (XIII)	-	-	-	13.198.239,27	-	-	-	-	-	-	-
TOTAL COM SUPERÁVIT (XIV)=(XII+XIII)	99.201.714,01	99.201.714,01	8.580.226,99	13.198.239,27	14.203.938,34	20.235.839,56	83.678.297,98	15.523.416,03	79.508.892,29	1.319.477,69	1.319.477,69
RESERVA DO RPPS	0,00	0,00	0,00	0,00	0,00	0,00	0,00	0,00	0,00	0,00	0,00

FORNE: SISTEMA: Aspec Informática - UNIDADE RESPONSÁVEL: Prefeitura Municipal de Caruius - DATA DA EMISSÃO: 28/01/2025 - HORA DA EMISSÃO: 16:38:25
 (1) O déficit será apurado pela diferença entre a receita realizada e a despesa liquidada nos cinco primeiros bimestres e a despesa empenhada no último bimestre.

NOTA:

RECEITAS INTRA-ORÇAMENTÁRIAS	PREVISÃO INICIAL	PREVISÃO ATUALIZADA (a)	RECEITAS REALIZADAS			SALDO A REALIZAR (a-c)
			NO BIMESTRE (b)	% b/a	ATÉ O BIMESTRE (c)	
RECEITAS (intra-orçamentárias) (II)	0,00	0,00	0,00	0,00	0,00	0,00
RECEITAS CORRENTES	0,00	0,00	0,00	0,00	0,00	0,00
IMPOSTOS, TAXAS E CONTRIBUIÇÕES DE MELHORIA	0,00	0,00	0,00	0,00	0,00	0,00
Impostos	0,00	0,00	0,00	0,00	0,00	0,00
Taxas	0,00	0,00	0,00	0,00	0,00	0,00
Contribuição de melhoria	0,00	0,00	0,00	0,00	0,00	0,00
CONTRIBUIÇÕES	0,00	0,00	0,00	0,00	0,00	0,00
Contribuições sociais	0,00	0,00	0,00	0,00	0,00	0,00
Contribuições econômicas	0,00	0,00	0,00	0,00	0,00	0,00
Contribuição para entidades privadas de serviços social e de formação profissional.	0,00	0,00	0,00	0,00	0,00	0,00
Contribuição para o custeio do serviço de iluminação pública	0,00	0,00	0,00	0,00	0,00	0,00
RECEITA PATRIMONIAL	0,00	0,00	0,00	0,00	0,00	0,00
Exploração do Patrimônio Imobiliário do Estado	0,00	0,00	0,00	0,00	0,00	0,00
Valores mobiliários	0,00	0,00	0,00	0,00	0,00	0,00
Delegação de Serviços Públicos Mediante Concessão e Permissão, Autorização ou Licença.	0,00	0,00	0,00	0,00	0,00	0,00
Exploração de Recursos Naturais.	0,00	0,00	0,00	0,00	0,00	0,00
Exploração do Patrimônio Intangível.	0,00	0,00	0,00	0,00	0,00	0,00
Cessão de Direitos.	0,00	0,00	0,00	0,00	0,00	0,00
Demais Receitas Patrimoniais.	0,00	0,00	0,00	0,00	0,00	0,00
RECEITA AGROPECUÁRIA	0,00	0,00	0,00	0,00	0,00	0,00
RECEITA INDUSTRIAL	0,00	0,00	0,00	0,00	0,00	0,00
RECEITA DE SERVIÇOS	0,00	0,00	0,00	0,00	0,00	0,00
Serviços Administrativos e Comerciais Gerais	0,00	0,00	0,00	0,00	0,00	0,00
Serviços e Atividades Referentes à Navegação e ao Transporte	0,00	0,00	0,00	0,00	0,00	0,00
Serviços e Atividades Referentes à Saúde	0,00	0,00	0,00	0,00	0,00	0,00
Serviços e Atividades Financeiras	0,00	0,00	0,00	0,00	0,00	0,00
OUTROS SERVIÇOS	0,00	0,00	0,00	0,00	0,00	0,00
TRANSFERÊNCIAS CORRENTES	0,00	0,00	0,00	0,00	0,00	0,00
Transferências da União e de suas Entidades	0,00	0,00	0,00	0,00	0,00	0,00
Transferências dos Estados e do Distrito Federal	0,00	0,00	0,00	0,00	0,00	0,00

e de suas Entidades	0,00	0,00	0,00	0,00	0,00	0,00	0,00	0,00	0,00	0,00	0,00	0,00
Transferências dos Municípios e de suas Entidades	0,00	0,00	0,00	0,00	0,00	0,00	0,00	0,00	0,00	0,00	0,00	0,00
Transferências de Instituições Privadas	0,00	0,00	0,00	0,00	0,00	0,00	0,00	0,00	0,00	0,00	0,00	0,00
Transferências de Outras Instituições Públicas	0,00	0,00	0,00	0,00	0,00	0,00	0,00	0,00	0,00	0,00	0,00	0,00
Transferências do Exterior	0,00	0,00	0,00	0,00	0,00	0,00	0,00	0,00	0,00	0,00	0,00	0,00
Outras transferências	0,00	0,00	0,00	0,00	0,00	0,00	0,00	0,00	0,00	0,00	0,00	0,00
OUTRAS RECEITAS CORRENTES	0,00	0,00	0,00	0,00	0,00	0,00	0,00	0,00	0,00	0,00	0,00	0,00
Multas Administrativas, Contratuais e Judiciais	0,00	0,00	0,00	0,00	0,00	0,00	0,00	0,00	0,00	0,00	0,00	0,00
Indenizações, Restituições e Ressarcimentos	0,00	0,00	0,00	0,00	0,00	0,00	0,00	0,00	0,00	0,00	0,00	0,00
Bens, Direitos e Valores Incorporados ao Patrimônio Público	0,00	0,00	0,00	0,00	0,00	0,00	0,00	0,00	0,00	0,00	0,00	0,00
Multas e Juros de Mora das Receitas de Capital	0,00	0,00	0,00	0,00	0,00	0,00	0,00	0,00	0,00	0,00	0,00	0,00
Demais Receitas Correntes	0,00	0,00	0,00	0,00	0,00	0,00	0,00	0,00	0,00	0,00	0,00	0,00
RECEITAS DE CAPITAL	0,00	0,00	0,00	0,00	0,00	0,00	0,00	0,00	0,00	0,00	0,00	0,00
OPERAÇÕES DE CRÉDITO	0,00	0,00	0,00	0,00	0,00	0,00	0,00	0,00	0,00	0,00	0,00	0,00
Operações de crédito - Mercado Interno	0,00	0,00	0,00	0,00	0,00	0,00	0,00	0,00	0,00	0,00	0,00	0,00
Operações de crédito - Mercado Externo	0,00	0,00	0,00	0,00	0,00	0,00	0,00	0,00	0,00	0,00	0,00	0,00
ALIEIÇÃO DE BENS	0,00	0,00	0,00	0,00	0,00	0,00	0,00	0,00	0,00	0,00	0,00	0,00
Alienação de Bens Móveis	0,00	0,00	0,00	0,00	0,00	0,00	0,00	0,00	0,00	0,00	0,00	0,00
Alienação de Bens Imóveis	0,00	0,00	0,00	0,00	0,00	0,00	0,00	0,00	0,00	0,00	0,00	0,00
Alienação de Bens Intangíveis	0,00	0,00	0,00	0,00	0,00	0,00	0,00	0,00	0,00	0,00	0,00	0,00
AMORTIZAÇÕES DE EMPRÉSTIMOS	0,00	0,00	0,00	0,00	0,00	0,00	0,00	0,00	0,00	0,00	0,00	0,00
TRANSFERÊNCIAS DE CAPITAL	0,00	0,00	0,00	0,00	0,00	0,00	0,00	0,00	0,00	0,00	0,00	0,00
Transferências da União e de suas Entidades	0,00	0,00	0,00	0,00	0,00	0,00	0,00	0,00	0,00	0,00	0,00	0,00
Transferências dos Estados e do Distrito Federal e de suas Entidades	0,00	0,00	0,00	0,00	0,00	0,00	0,00	0,00	0,00	0,00	0,00	0,00
Transferências dos Municípios e de suas Entidades	0,00	0,00	0,00	0,00	0,00	0,00	0,00	0,00	0,00	0,00	0,00	0,00
Transferências de Instituições Privadas	0,00	0,00	0,00	0,00	0,00	0,00	0,00	0,00	0,00	0,00	0,00	0,00
Transferências de Outras Instituições Públicas	0,00	0,00	0,00	0,00	0,00	0,00	0,00	0,00	0,00	0,00	0,00	0,00
Transferências do Exterior	0,00	0,00	0,00	0,00	0,00	0,00	0,00	0,00	0,00	0,00	0,00	0,00
Demais Transferências de Capital	0,00	0,00	0,00	0,00	0,00	0,00	0,00	0,00	0,00	0,00	0,00	0,00
OUTRAS RECEITAS DE CAPITAL	0,00	0,00	0,00	0,00	0,00	0,00	0,00	0,00	0,00	0,00	0,00	0,00
Integralização do Capital Social	0,00	0,00	0,00	0,00	0,00	0,00	0,00	0,00	0,00	0,00	0,00	0,00
Remuneração das Disponibilidades do Tesouro	0,00	0,00	0,00	0,00	0,00	0,00	0,00	0,00	0,00	0,00	0,00	0,00
Resgate de Títulos do Tesouro	0,00	0,00	0,00	0,00	0,00	0,00	0,00	0,00	0,00	0,00	0,00	0,00
Demais Receitas de Capital	0,00	0,00	0,00	0,00	0,00	0,00	0,00	0,00	0,00	0,00	0,00	0,00

DESPESAS INTRA-ORÇAMENTÁRIAS	DOTAÇÃO INICIAL (d)	DOTAÇÃO ATUALIZADA (e)	DESPESAS EMPENHADAS		SALDO (g)=(e-f)	DESPESAS LIQUIDADAS		SALDO (i)=(e-h)	DESPESAS PAGAS ATÉ O BIMESTRE (j)	INSCRITAS EM RESTOS A PAGAR NÃO PROCESSADOS (k)
			NO BIMESTRE	ATÉ O BIMESTRE (f)		NO BIMESTRE	ATÉ O BIMESTRE (h)			
DESPESAS (intra- orçamentárias)(IX)	0,00	0,00	0,00	0,00	0,00	0,00	0,00	0,00	0,00	0,00
DESPESAS CORRENTES	0,00	0,00	0,00	0,00	0,00	0,00	0,00	0,00	0,00	0,00
Pessoal e encargos so	0,00	0,00	0,00	0,00	0,00	0,00	0,00	0,00	0,00	0,00
Juros e encargos da d	0,00	0,00	0,00	0,00	0,00	0,00	0,00	0,00	0,00	0,00
Outras despesas corre	0,00	0,00	0,00	0,00	0,00	0,00	0,00	0,00	0,00	0,00
DESPESAS DE CAPITAL	0,00	0,00	0,00	0,00	0,00	0,00	0,00	0,00	0,00	0,00
RESERVA DE CONTINGENCIA	0,00	0,00	0,00	0,00	0,00	0,00	0,00	0,00	0,00	0,00


 ANTONIO WILMAR PALACIO DE OLIVEIRA
 PREFEITO MUNICIPAL


 CAUBI EDUARDO DE CASTRO NETO S/S LTDA
 ASSESSORIA CONTABIL


 MARIA DO CARMO DE OLIVEIRA FERREIRA
 SECRETARIA DE ADMINISTRAÇÃO E FINANÇAS

FUNÇÃO / SUBFUNÇÃO	DOTAÇÃO INICIAL	DOTAÇÃO ATUALIZADA (a)	DESPESAS EMPENHADAS		SALDO (c) = (a-b)	DESPESAS LIQUIDADAS		SALDO (e) = (a-d)	INSCRITAS EM RESTOS A PAGAR NÃO PROCESSADOS (f)
			NO BIMESTRE	ATÉ O BIMESTRE (b)		NO BIMESTRE	ATÉ O BIMESTRE (d)		
DESPESAS (EXCETO INTRA-ORÇAMENTARIAS) (I)	99.201.714,01	99.201.714,01	8.580.226,99	84.997.775,67	14.203.938,34	20.235.839,56	83.678.297,98	15.523.416,03	1.319.477,69
LEGISLATIVA	3.430.000,00	3.430.000,00	-156.526,32	2.375.505,71	1.054.494,29	364.142,05	2.375.505,71	1.054.494,29	0,00
Ação Legislativa	3.430.000,00	3.430.000,00	-156.526,32	2.375.505,71	1.054.494,29	364.142,05	2.375.505,71	1.054.494,29	0,00
ADMINISTRAÇÃO	13.032.701,80	13.459.747,44	753.255,23	12.349.984,93	1.109.762,51	2.498.805,48	12.325.551,33	1.134.196,11	24.433,60
Administração Geral	12.939.401,80	13.336.447,44	764.608,93	12.244.197,50	1.092.249,94	2.479.560,67	12.219.763,90	1.116.683,54	24.433,60
Controle Interno	93.300,00	113.300,00	-11.333,70	105.787,43	17.512,57	19.244,81	105.787,43	17.512,57	0,00
ASSISTÊNCIA SOCIAL	2.872.500,00	3.605.873,45	110.460,66	2.619.382,86	986.490,59	573.212,18	2.559.999,79	1.045.873,66	59.383,07
Assistência ao Idoso	40.700,00	40.700,00	0,00	0,00	40.700,00	0,00	0,00	40.700,00	0,00
Assistência à Criança e ao Adolescente	89.800,00	89.800,00	0,00	0,00	89.800,00	0,00	0,00	89.800,00	0,00
Assistência Comunitária	1.214.300,00	1.863.287,45	131.015,82	1.467.707,10	395.580,35	344.776,11	1.409.301,15	453.986,30	58.405,95
Administração Geral	1.527.700,00	1.612.086,00	-20.555,16	1.151.675,76	460.410,24	228.436,07	1.150.698,64	461.387,36	977,12
SAUDE	20.627.075,00	23.971.071,84	877.640,13	19.376.296,82	4.544.775,02	3.891.620,55	19.157.927,35	4.768.144,49	223.369,47
Atenção básica	6.927.600,00	7.599.532,00	481.224,53	6.814.264,61	785.267,39	1.437.758,63	6.769.603,31	829.928,69	44.661,30
Assistência Hospitalar e Ambulatorial	5.419.300,00	7.859.540,95	52.640,91	6.421.727,87	1.437.813,08	1.333.062,45	6.288.208,86	1.571.332,09	133.519,01
SupORTE Profilático e Terapêutico	90.000,00	102.000,01	800,00	14.711,47	87.288,54	800,00	14.711,47	87.288,54	0,00
Vigilância Epidemiológica	1.897.900,00	1.897.900,00	-94.952,90	577.409,38	1.320.490,62	114.401,94	570.668,18	1.327.231,82	6.741,20
Administração Geral	6.292.275,00	6.462.098,88	437.927,59	5.548.183,49	913.915,39	1.005.597,53	5.509.735,53	952.363,35	38.447,96
EDUCAÇÃO	38.992.169,01	41.641.099,20	5.681.929,95	36.885.328,83	4.755.770,37	10.915.764,49	35.873.345,28	5.767.753,92	1.011.983,55
Ensino Fundamental	25.041.689,01	30.320.874,43	5.504.203,80	29.202.816,75	1.118.057,68	9.040.977,86	28.761.526,57	1.559.347,86	441.290,18
Ensino Médio	20.000,00	20.000,00	0,00	0,00	20.000,00	0,00	0,00	20.000,00	0,00
Ensino Superior	10.000,00	10.000,00	0,00	0,00	10.000,00	0,00	0,00	10.000,00	0,00
Educação Infantil	8.057.760,00	6.266.982,10	75.480,85	3.500.036,97	2.766.945,13	1.195.238,16	3.500.036,97	2.766.945,13	0,00
Educação de Jovens e Adultos	90.100,00	90.100,00	0,00	0,00	90.100,00	0,00	0,00	90.100,00	0,00
Administração Geral	4.839.520,00	3.848.183,84	150.072,91	3.241.638,96	606.544,88	657.545,95	2.767.141,96	1.081.041,88	474.497,00
Demais Subfunções	833.100,00	1.094.958,83	-47.827,61	940.836,15	144.122,68	22.002,52	844.639,78	240.319,05	96.196,37
CULTURA	352.500,00	829.000,00	0,00	591.200,07	237.799,93	0,00	590.892,07	238.107,93	308,00
Difusão Cultural	232.500,00	709.000,00	0,00	591.200,07	117.799,93	0,00	590.892,07	118.107,93	308,00
Administração Geral	120.000,00	120.000,00	0,00	0,00	120.000,00	0,00	0,00	120.000,00	0,00
URBANSMO	5.941.000,00	4.212.219,99	291.650,29	3.967.736,24	244.483,75	431.274,44	3.967.736,24	244.483,75	0,00
Infra-Estrutura Urbana	4.800.000,00	3.212.419,99	295.248,85	3.188.334,80	24.085,19	295.248,85	3.188.334,80	24.085,19	0,00

FUNÇÃO / SUBFUNÇÃO	DOTAÇÃO INICIAL	DOTAÇÃO ATUALIZADA	DESPESAS EMPENHADAS			DESPESAS LIQUIDADAS			SALDO (e) = (a-d)	INSCRITAS EM RESTOS A PAGAR NÃO PROCESSADOS (f)
			NO BIMESTRE	ATÉ O BIMESTRE (b)	%	NO BIMESTRE	ATÉ O BIMESTRE (d)	%		
(a)	(b)	(c) = (a-b)	(b/total)	(d/total)						
Serviços Urbanos	481.000,00	519.800,00	0,00	363.000,00	0,43	60.000,00	363.000,00	0,43	156.800,00	0,00
Demais Subfunções	660.000,00	480.000,00	-3.598,56	416.401,44	0,49	76.025,59	416.401,44	0,50	63.598,56	0,00
HABITAÇÃO	500.000,00	103.700,00	0,00	0,00	0,00	0,00	0,00	0,00	103.700,00	0,00
Habituação Urbana	400.000,00	3.700,00	0,00	0,00	0,00	0,00	0,00	0,00	3.700,00	0,00
Administração Geral	100.000,00	100.000,00	0,00	0,00	0,00	0,00	0,00	0,00	100.000,00	0,00
SANEAMENTO	2.606.000,00	1.039.997,10	202.655,36	961.932,15	1,13	202.655,36	961.932,15	1,15	78.059,95	0,00
Saneamento Básico Rural	1.160.000,00	174.059,06	13.359,90	106.970,53	0,13	13.359,90	106.970,53	0,13	67.088,53	0,00
Saneamento Básico Urbano	1.446.000,00	865.933,04	189.295,46	854.961,62	1,01	189.295,46	854.961,62	1,02	10.971,42	0,00
AGRICULTURA	736.300,00	519.433,00	-10.069,65	355.577,99	0,42	53.067,36	355.577,99	0,42	163.855,01	0,00
Abastecimento	9.000,00	9.133,00	257,60	6.132,60	0,01	1.623,60	6.132,60	0,01	3.000,40	0,00
Extensão Rural	476.800,00	476.800,00	-10.322,25	349.445,39	0,41	51.443,76	349.445,39	0,42	127.354,61	0,00
Promoção da Produção Agrop	500,00	500,00	0,00	0,00	0,00	0,00	0,00	0,00	500,00	0,00
Demais Subfunções	250.000,00	33.000,00	0,00	0,00	0,00	0,00	0,00	0,00	33.000,00	0,00
COMÉRCIO E SERVIÇOS	81.500,00	5.500,00	0,00	0,00	0,00	0,00	0,00	0,00	5.500,00	0,00
Comercialização	80.000,00	4.000,00	0,00	0,00	0,00	0,00	0,00	0,00	4.000,00	0,00
Turismo	1.500,00	1.500,00	0,00	0,00	0,00	0,00	0,00	0,00	1.500,00	0,00
ENERGIA	3.250.000,00	10.733,79	0,00	0,00	0,00	0,00	0,00	0,00	10.733,79	0,00
Energia Elétrica	3.250.000,00	10.733,79	0,00	0,00	0,00	0,00	0,00	0,00	10.733,79	0,00
TRANSPORTE	3.320.000,00	3.201.750,00	848.126,89	3.088.745,00	3,63	848.126,89	3.088.745,00	3,69	113.005,00	0,00
Transporte Rodoviário	3.290.000,00	3.171.750,00	848.126,89	3.088.745,00	3,63	848.126,89	3.088.745,00	3,69	83.005,00	0,00
Administração Geral	30.000,00	30.000,00	0,00	0,00	0,00	0,00	0,00	0,00	30.000,00	0,00
DESPORTO E LAZER	805.700,00	381.325,00	63.334,33	160.293,37	0,19	63.334,33	160.293,37	0,19	221.031,63	0,00
Desporto Comunitário	705.700,00	235.495,00	0,00	14.571,00	0,02	0,00	14.571,00	0,02	220.924,00	0,00
Lazer	100.000,00	145.830,00	63.334,33	145.722,37	0,17	63.334,33	145.722,37	0,17	107,63	0,00
ENCARGOS ESPECIAIS	2.200.000,00	2.386.000,00	-82.229,88	2.265.791,70	2,67	393.836,43	2.265.791,70	2,71	120.208,30	0,00
Serviço de Dívida Interna	1.700.000,00	1.886.000,00	-88.450,24	1.796.824,11	2,11	293.575,68	1.796.824,11	2,15	89.175,89	0,00
Outros Encargos Especiais	500.000,00	500.000,00	6.220,36	488.967,59	0,55	100.260,75	488.967,59	0,56	31.032,41	0,00
RESERVA DE CONTINGÊNCIA	454.268,20	454.268,20	0,00	0,00	0,00	0,00	0,00	0,00	454.268,20	0,00
DESPESAS (INTRA-ORÇAMENTARIAS) (II)	0,00	0,00	0,00	0,00	0,00	0,00	0,00	0,00	0,00	0,00

Col

RREO - Anexo 2 (LRF, Art.52, inciso II, alínea 'c')

R\$ 1,00

FUNÇÃO / SUBFUNÇÃO	DOTAÇÃO INICIAL	DOTAÇÃO ATUALIZADA (a)	DESPESAS EMPENHADAS		SALDO (c) = (a-b)	DESPESAS LIQUIDADAS		SALDO (e) = (a-d)	INSCRITAS EM RESTOS A PAGAR NÃO PROCESSADOS (f)	
			NO BIMESTRE	ATÉ O BIMESTRE (b)		NO BIMESTRE	ATÉ O BIMESTRE (d)			
				% (b/total b)			% (d/total d)			
TOTAL (III) = (I + II)	99.201.714,01	99.201.714,01	8.580.226,99	84.997.775,67	100,00	14.203.938,34	83.678.297,98	100,00	15.523.416,03	1.319.477,69

FONTE: SISTEMA: Aspec Informática - UNIDADE RESPONSÁVEL: Prefeitura Municipal de Cariús - DATA DA EMISSÃO: 28/01/2025 - HORA DA EMISSÃO: 16:39:28

RREO - Anexo 2 (LRF, Art. 52, inciso II, alínea 'c')

R\$ 1,00

FUNÇÃO / SUBFUNÇÃO - INTRA-ORÇAMENTÁRIAS (II)	DOTAÇÃO INICIAL	DOTAÇÃO ATUALIZADA (a)	DESPESAS EMPENHADAS		SALDO (c) = (a-b)	DESPESAS LIQUIDADAS		SALDO (e) = (a-d)	INSCRITAS EM RESTOS A PAGAR NÃO PROCESSADOS (f)
			NO BIMESTRE	ATÉ O BIMESTRE (b)		NO BIMESTRE	ATÉ O BIMESTRE (d)		
				(b/total b)			(d/total d)		
DESPESAS (INTRA-ORÇAMENTÁRIAS) (II)	0,00	0,00	0,00	0,00	0,00	0,00	0,00	0,00	0,00

FONTE: SISTEMA: Aspec Informática - UNIDADE RESPONSÁVEL: Prefeitura Municipal de Cariús - DATA DA EMISSÃO: 28/01/2025 - HORA DA EMISSÃO: 16:39:28


 ANTONIO WILAMAR PALACIO DE OLIVEIRA
 PREFEITO MUNICIPAL


 CAUBI EDUARDO DE CASTRO NETO S/S LTDA
 ASSESSORIA CONTABIL


 MARIA DO CARMO DE OLIVEIRA FERREIRA
 SECRETARIA DE ADMINISTRAÇÃO E FINANÇAS

ESPECIFICAÇÃO	EVOLUÇÃO DA RECEITA REALIZADA NOS ÚLTIMOS 12 MESES						
	Jan/2024	Feb/2024	Mar/2024	Abr/2024	Mai/2024	Jun/2024	Jul/2024
RECEITAS CORRENTES (I)	11.271.073,09	8.250.777,70	6.682.939,97	7.214.138,57	7.773.615,78	8.307.502,34	9.818.371,85
Impostos, Taxas e Contribuições de Melhoria	176.301,46	162.343,56	203.912,70	253.134,28	211.311,91	172.396,01	209.879,40
IPTU	3.612,93	7.041,21	27.895,49	10.331,31	5.338,72	1.275,86	1.274,06
ISS	45.339,47	41.937,43	64.611,97	84.366,76	78.539,80	49.185,62	62.218,52
ITBI	1.840,00	1.000,00	0,00	6.728,62	400,00	0,00	4.450,00
IRRF	110.567,82	105.926,82	109.470,53	147.846,46	116.847,45	68.750,69	138.889,61
Outros Impostos, Taxas e Contribuições de Melhoria	14.941,24	6.438,10	1.934,71	3.861,13	10.185,94	3.183,84	3.047,21
Contribuições	77.685,09	64.550,28	65.943,09	62.100,73	70.363,21	84.293,13	65.903,95
Receita Patrimonial	243.550,34	235.893,15	244.430,05	253.617,19	358.867,18	252.917,43	306.546,41
Rendimentos de Aplicação Financeira	243.113,84	234.147,15	244.211,80	253.617,19	357.339,43	252.699,18	305.328,16
Outras Receitas Patrimoniais	436,50	1.746,00	218,25	0,00	1.527,75	218,25	1.218,25
Receita agropecuária	0,00	0,00	0,00	0,00	0,00	0,00	0,00
Receita Industrial	0,00	0,00	0,00	0,00	0,00	0,00	0,00
Receita de serviços	0,00	0,00	0,00	0,00	0,00	0,00	0,00
Transferências correntes	10.685.698,53	7.762.776,93	6.152.046,57	6.611.684,88	7.123.520,68	7.777.755,78	9.216.089,01
Cota-parte do FPM	2.931.557,65	3.986.188,36	2.485.169,82	2.606.579,73	3.032.423,25	3.236.316,96	3.528.499,59
Cota-parte do ICMS	821.557,25	784.469,47	808.808,13	833.072,34	784.426,49	828.181,90	949.974,51
Cota-parte do IPVA	182.766,38	131.101,17	89.997,01	102.628,13	101.310,75	85.358,91	25.749,64
Cota-parte do ITR	93,59	31,76	136,53	208,65	242,89	249,95	69,32
Transferências da LC 61/89	2.012,02	2.092,63	2.458,47	2.126,06	2.237,76	2.811,90	2.485,48
Transferências do Fundeb	3.867.588,48	2.063.350,72	1.759.120,69	2.102.177,37	1.993.171,98	2.119.392,40	1.898.304,50
Outras transferências correntes	2.880.123,16	795.542,82	1.006.355,92	964.892,60	1.209.707,56	1.485.443,76	2.811.008,97
Outras receitas correntes	87.837,67	25.213,78	16.607,56	33.601,49	9.552,80	70.139,99	19.953,08
DEDUÇÕES (II)	787.397,28	980.771,47	677.313,91	708.888,11	784.128,11	834.583,18	617.720,77
Contrib. do servidor para o plano de previdência	0,00	0,00	0,00	0,00	0,00	0,00	0,00
Comp. financ. entre regimes de previdência	0,00	0,00	0,00	0,00	0,00	0,00	0,00
Rendimentos de aplicações de recursos previdenciários	0,00	0,00	0,00	0,00	0,00	0,00	0,00
Ded. de receita para formação do Fundeb	787.397,28	980.771,47	677.313,91	708.888,11	784.128,11	834.583,18	617.720,77
RECEITA CORRENTE LÍQUIDA (III)=(I-II)	10.483.675,81	7.270.006,23	6.005.626,06	6.505.250,46	6.989.487,67	7.472.919,16	9.200.651,08

Col

RREO - ANEXO 3 (LRF, Art.53, inciso I)

R\$ 1,00

(-) Transferências obrigatórias da União relativas às emendas individuais (art. 166-A, parágrafo 1º, da CF) (IV)	0,00	0,00	0,00	0,00	0,00	0,00	600.000,00	0,00
RECEITA CORRENTE LÍQUIDA AJUSTADA PARA CÁLCULO DOS LIMITES DE ENDIVIDAMENTO (V)=(III-IV)	10.483.675,81	7.270.006,23	6.005.626,06	6.505.250,46	6.989.487,67	6.872.919,16		9.200.651,08
(-) Transferências obrigatórias da União relativas às emendas de bancada (art. 166, parágrafo 1º, da CF) (VI)	0,00	0,00	0,00	0,00	0,00	0,00	0,00	1.795.388,00
(-) Transferências da União relativas a remuneração dos agentes comunitários de saúde e de combate às endemias (art. 198, parágrafo 1º, da CF) (VII)	135.552,00	135.552,00	135.552,00	135.552,00	135.552,00	135.552,00	135.552,00	135.552,00
(-) Outras Deduções Constitucionais ou Legais (VIII)	0,00	0,00	0,00	0,00	0,00	0,00	0,00	0,00
RECEITA CORRENTE LÍQUIDA AJUSTADA PARA CÁLCULO DOS LIMITES DA DESPESA COM PESSOAL (IX)=(V-VI-VII-VIII)	10.348.123,81	7.134.454,23	5.870.074,06	6.369.698,46	6.853.935,67	6.737.367,16		7.269.711,08

col

RELATÓRIO RESUMIDO DA EXECUÇÃO ORÇAMENTÁRIA
 DEMONSTRATIVO DA RECEITA CORRENTE LÍQUIDA
 ORÇAMENTO FISCAL E DA SEGURIDADE SOCIAL
 6º bimestre de 2024 (até Dezembro)

ESPECIFICAÇÃO	EVOLUÇÃO DA RECEITA REALIZADA NOS ÚLTIMOS 12 MESES						TOTAL (ÚLTIMOS 12 MESES)	PREVISÃO ATUALIZADA EXERCÍCIO
	Ago/2024	Set/2024	Out/2024	Nov/2024	Dez/2024			
RECEITAS CORRENTES (I)	7.575.346,08	7.579.678,41	6.828.867,44	7.674.198,21	10.244.503,26	99.171.012,70	89.302.134,01	
Impostos, Taxas e Contribuições de Melho	187.722,61	196.636,43	183.838,79	202.147,73	280.185,15	2.389.810,03	2.880.450,00	
IPTU	690,67	1.156,48	8.840,65	37.243,90	5.515,56	110.216,84	23.500,00	
ISS	68.888,97	72.809,57	55.167,59	50.008,05	87.582,75	760.656,50	1.285.900,00	
ITBI	2.500,00	9.400,00	0,00	1.600,00	17.440,00	45.358,62	45.000,00	
IRRF	113.298,53	111.732,35	109.948,77	112.171,21	165.961,08	1.411.411,32	1.382.000,00	
Outros Impostos, Taxas e Contribuições de Melhoria	2.344,44	1.538,03	9.881,78	1.124,57	3.685,76	62.166,75	144.050,00	
Contribuições	63.114,64	49.933,55	58.030,81	65.749,60	68.814,00	796.482,08	660.000,00	
Receita Patrimonial	299.259,86	283.594,78	214.637,16	276.911,64	377.469,29	3.347.694,48	198.200,00	
Rendimentos de Aplicação Financeira	295.950,36	278.940,03	208.418,91	273.602,14	374.596,29	3.321.964,48	176.500,00	
Outras Receitas Patrimoniais	3.309,50	4.654,75	6.218,25	3.309,50	2.873,00	25.730,00	21.700,00	
Receita agropecuária	0,00	0,00	0,00	0,00	0,00	0,00	0,00	
Receita Industrial	0,00	0,00	0,00	0,00	0,00	0,00	0,00	
Receita de serviços	0,00	0,00	0,00	0,00	0,00	0,00	0,00	
Transferências correntes	6.915.739,48	6.958.579,45	6.308.048,65	7.087.440,14	9.496.312,70	92.095.692,80	10.000,00	
Cota-parte do FPM	2.760.247,13	2.874.411,05	2.404.400,91	3.077.741,81	4.964.803,91	37.908.336,27	85.133.384,01	
Cota-parte do ICMS	907.783,02	864.963,43	995.334,87	999.187,73	1.030.629,21	10.608.388,35	7.500.000,00	
Cota-parte do IPVA	24.948,28	17.975,25	18.098,16	16.513,82	12.409,83	808.857,33	1.335.000,00	
Cota-parte do ITR	632,78	1.373,42	1.772,14	221,03	230,18	5.262,24	2.500,00	
Transferências da LC 61/89	3.363,67	3.671,82	2.485,41	2.768,44	3.250,16	31.763,82	23.600,00	
Transferências do Fundeb	2.066.121,12	2.126.160,08	2.046.323,79	2.280.816,33	2.366.100,48	26.688.627,94	25.661.584,01	
Outras transferências correntes	1.152.643,48	1.070.024,40	839.634,27	710.190,98	1.118.888,93	16.044.456,85	13.320.700,00	
Outras receitas correntes	59.509,49	90.934,20	64.312,03	41.949,10	21.722,12	541.333,31	420.100,00	
DEDUÇÕES (II)	739.441,05	628.299,61	684.735,85	819.286,45	900.238,47	9.162.804,26	8.783.420,00	
Contrib. do servidor para o plano de pr evidência	0,00	0,00	0,00	0,00	0,00	0,00	0,00	
Comp. financ. entre regimes de previdên cia	0,00	0,00	0,00	0,00	0,00	0,00	0,00	
Rendimentos de aplicações de recursos P revidenciários	0,00	0,00	0,00	0,00	0,00	0,00	0,00	
Ded. de receita para formação do Fundeb	739.441,05	628.299,61	684.735,85	819.286,45	900.238,47	9.162.804,26	8.783.420,00	
RECEITA CORRENTE LÍQUIDA (III)=(I-II)	6.785.905,03	6.951.378,80	6.144.131,59	6.854.911,76	9.344.264,79	90.008.208,44	80.518.714,01	

col

[Handwritten signature]

RREO - ANEXO 3 (LRF, Art.53, inciso I)

R\$ 1,00

(-) Transferências obrigatórias da União relativas às emendas individuais (art. 166-A, parágrafo 1º, da CF) (IV)	0,00	0,00	0,00	0,00	0,00	0,00	600.000,00	0,00
RECEITA CORRENTE LÍQUIDA AJUSTADA PARA CÁLCULO DOS LIMITES DE ENVIDAMENTO (V)=(III-IV)	6.785.905,03	6.951.378,80	6.144.131,59	6.854.911,76	9.344.264,79	89.408.208,44	80.518.714,01	
(-) Transferências obrigatórias da União relativas às emendas de bancada (art. 166, parágrafo 1º, da CF) (VI)	0,00	0,00	0,00	0,00	0,00	1.795.388,00	0,00	
(-) Transferências da União relativas a remuneração dos agentes comunitários de saúde e de combate às endemias (art. 198, parágrafo 11, da CF) (VII)	135.552,00	135.552,00	135.552,00	0,00	271.104,00	1.676.624,00	1.344.000,00	
(-) Outras deduções constitucionais ou legais (VIII)	0,00	0,00	0,00	0,00	0,00	0,00	0,00	
RECEITA CORRENTE LÍQUIDA AJUSTADA PARA CÁLCULO DOS LIMITES DA DESPESA COM PESSOAL (IX)=(V-VI-VII-VIII)	6.650.353,03	6.815.826,80	6.008.579,59	6.854.911,76	9.073.160,79	85.986.196,44	79.174.714,01	

FONTE: SISTEMA: Aspec Informática - UNIDADE RESPONSÁVEL: Prefeitura Municipal de Caruius - DATA DA EMISSÃO: 28/01/2025 - HORA DA EMISSÃO: 16:41:18


 ANTONIO WILMAR PALACIO DE OLIVEIRA
 PREFEITO MUNICIPAL


 CAUBI EDUARDO DE CASTRO NETO S/S LTDA
 ASSESSORIA CONTABIL


 MARIA DO CARMO DE OLIVEIRA FERREIRA
 SECRETARIA DE ADMINISTRAÇÃO E FINANÇAS

RREO - ANEXO 6 (LRF, Art 53, inciso III)

R\$ 1,00

ACIMA DA LINHA		RECEITAS PRIMÁRIAS	PREVISÃO ATUALIZADA	RECEITAS REALIZADAS ATÉ O BIMESTRE (a)
RECEITAS CORRENTES (EXCETO FONTES RPPS)(I)				
Impostos, taxas e contribuições de melhoria				
		IPTU	80.518.714,01	90.008.208,44
		ISS	2.880.450,00	2.389.810,03
		ITBI	23.500,00	110.216,84
		IRRF	1.285.900,00	760.656,50
		Outros impostos, taxas e contribuições de melhoria	45.000,00	45.358,62
		Contribuições	1.382.000,00	1.411.411,32
		Receita patrimonial	144.050,00	62.166,75
		Aplicações financeiras (II)	660.000,00	796.482,08
		Outras receitas patrimoniais	198.200,00	3.347.694,48
		Transferências correntes	176.500,00	3.321.964,48
		Cota-parte do FPM	21.700,00	25.730,00
		Cota-parte do ICMS	76.349.964,01	82.932.888,54
		Cota-parte do IPVA	30.378.800,00	30.996.107,83
		Cota Parte do ITR	5.900.000,00	8.588.796,88
		Transferências da LC 61/1989	1.068.000,00	585.151,37
		Transferências do Fundeb	2.000,00	4.234,55
		Outras transferências correntes	18.880,00	25.513,12
		Demais receitas correntes	25.661.584,01	26.688.627,94
		Outras receitas financeiras (III)	13.320.700,00	16.044.456,85
		Receitas correntes restantes	430.100,00	541.333,31
			0,00	0,00
			430.100,00	541.333,31
RECEITAS PRIMÁRIAS CORRENTES (EXCETO FONTES RPPS)(IV)=(I-II-III)				
			80.342.214,01	86.686.243,96
			0,00	0,00
			0,00	0,00
RECEITAS NÃO PRIMÁRIAS CORRENTES (COM FONTES RPPS) (VI)				
RECEITAS DE CAPITAL (EXCETO FONTES RPPS)(VII)				
		Operações de crédito (VIII)	18.683.000,00	8.187.806,50
		Amortização de empréstimos (IX)	5.000.000,00	1.500.000,00
		Alienação de bens	0,00	0,00
		Receitas de alienação de investimentos temporários (X)	0,00	0,00

Receitas de alienação de investimentos permanentes (XI)	0,00	0,00	0,00
Outras alienação de bens	0,00	0,00	0,00
Transferências de capital	13.683.000,00	6.687.806,50	6.687.806,50
Convênios	13.683.000,00	5.333.173,50	5.333.173,50
Outras transferências de capital	100.000,00	1.354.633,00	1.354.633,00
Outras receitas de capital	0,00	0,00	0,00
Outras receitas de capital não primárias (XII)	0,00	0,00	0,00
Outras receitas de capital primárias	0,00	0,00	0,00
RECEITAS PRIMÁRIAS DE CAPITAL (EXCETO FONTES RPPS) (XIII) = (VII - V III+IX+XI+XII)	13.683.000,00	6.687.806,50	6.687.806,50
RECEITAS PRIMÁRIAS DE CAPITAL (COM FONTES RPPS) (XIV)	0,00	0,00	0,00
RECEITAS NÃO PRIMÁRIAS DE CAPITAL (COM FONTES RPPS) (XV)	0,00	0,00	0,00
RECEITA PRIMÁRIA TOTAL (XVI) = (IV + V + XIII + XIV)	94.025.214,01	93.374.050,46	93.374.050,46
RECEITA PRIMÁRIA TOTAL (EXCETO FONTES RPPS) (XVII) = (IV + XIII)	94.025.214,01	93.374.050,46	93.374.050,46

	DOTAÇÃO ATUALIZADA	ATÉ O BIMESTRE/2024				RESTOS A PAGAR NÃO PROCESSADOS		
		DESPESAS EMPENHADAS	DESPESAS LIQUIDADAS	DESPESAS PAGAS (a)	RESTOS A PAGAR PROCESSADOS PAGOS (b)	LIQUIDADOS	PAGOS (c)	
DESPESAS PRIMÁRIAS								
DESPESAS CORRENTES (EXCETO FONTES RPPS) (XVIII)	75.315.532,64	65.196.757,09	64.895.555,79	63.282.519,31	546.240,21	281.759,94	281.759,94	
Pessoal e encargos sociais	42.235.751,05	36.495.153,66	36.495.153,66	34.940.752,43	489.067,16	6.605,17	6.605,17	
Juros e encargos da dívida (XIX)	500.000,00	437.880,37	437.880,37	437.880,37	0,00	0,00	0,00	
Outras despesas correntes	32.579.781,59	28.263.723,06	27.962.521,76	27.903.886,51	57.173,05	275.154,77	275.154,77	
DESPESAS PRIMÁRIAS CORRENTES (EXCETO FONTES RPPS) (XX) = (XVIII - X IX)	74.815.532,64	64.758.876,72	64.457.675,42	62.844.638,94	546.240,21	281.759,94	281.759,94	
DESPESAS PRIMÁRIAS CORRENTES (COM FONTES RPPS) (XXI)	0,00	0,00	0,00	0,00	0,00	0,00	0,00	
DESPESAS NÃO PRIMÁRIAS CORRENTES (COM FONTES RPPS) (XXII)	0,00	0,00	0,00	0,00	0,00	0,00	0,00	
DESPESAS DE CAPITAL (EXCETO FONTES RPPS) (XXIII)	23.431.913,17	19.801.018,58	18.782.742,19	16.226.372,98	205.786,70	1.258.871,31	1.258.871,31	
Investimentos	22.030.426,17	18.442.074,84	17.423.798,45	14.867.429,24	205.786,70	1.258.871,31	1.258.871,31	
Inversões financeiras	13.587,00	0,00	0,00	0,00	0,00	0,00	0,00	
Concessão de empréstimos e financiamentos (XXIV)	0,00	0,00	0,00	0,00	0,00	0,00	0,00	
Aquisição de título de capital já integralizado (XXV)	0,00	0,00	0,00	0,00	0,00	0,00	0,00	
Aquisição de título de crédito (XXVI)	0,00	0,00	0,00	0,00	0,00	0,00	0,00	
Demais inversões financeiras	13.587,00	0,00	0,00	0,00	0,00	0,00	0,00	
Amortização de dívida (XXVII)	1.387.900,00	1.358.943,74	1.358.943,74	1.358.943,74	0,00	0,00	0,00	

DESPESAS PRIMÁRIAS DE CAPITAL (EXCETO FONTES RPPS) (XXVIII) = XXII I - (XXIV + XXV + XXVI + XXVII)	22.044.013,17	18.442.074,84	17.423.798,45	14.867.429,24	205.786,70	1.238.871,31	1.258.871,31
RESERVA DE CONTINGÊNCIA (XXIX)	454.268,20	0,00	0,00	0,00	0,00	0,00	0,00
DESPESAS PRIMÁRIAS DE CAPITAL (COM FONTES RPPS) (XXX)	0,00	0,00	0,00	0,00	0,00	0,00	0,00
DESPESAS NÃO PRIMÁRIAS CORRENTES (COM FONTES RPPS) (XXXI)	0,00	0,00	0,00	0,00	0,00	0,00	0,00
DESPESA PRIMÁRIA TOTAL (XXXII)=(XX + XXI + XXVIII + XXIX + XXX)	97.313.814,01	83.200.951,56	81.881.473,87	77.712.068,18	752.026,91	1.540.631,25	1.540.631,25
DESPESA PRIMÁRIA TOTAL (EXCETO FONTES RPPS) (XXXIII)=(XX + XXVIII + XXIX)	97.313.814,01	83.200.951,56	81.881.473,87	77.712.068,18	752.026,91	1.540.631,25	1.540.631,25
RESULTADO PRIMÁRIO (COM RPPS) - Acima da linha (XXXIV) = [XVIIa-(X) XXIIIa + XXIIIb + XXXIIc]				13.369.324,12			
RESULTADO PRIMÁRIO (SEM RPPS) - Acima da linha (XXXV) = [XVIIa-(X) XXIIIa + XXXIIIb + XXXIIIC]				13.369.324,12			

META FISCAL PARA O RESULTADO PRIMÁRIO	VALOR CORRENTE
Meta fixada no Anexo de Metas Fiscais da LDO para o exercício de referência	716.792,99
JUROS NOMINAIS	
	ATÉ O BIMESTRE/2024
	VALOR CORRENTE
Juros, Encargos e Variações Monetárias Ativos (Exceto RPPS) (XXXVI)	3.321.964,48
Juros, Encargos e variações Monetárias Passivos (Exceto RPPS) (XXXVII)	3.115.582,93
RESULTADO NOMINAL (SEM RPPS) - Acima da linha (XXXVIII) = XXXV + (XXXVI - XXXVII)	13.575.705,67
ABAIXO DA LINHA	
CÁLCULO DO RESULTADO NOMINAL	
	SALDO
	EM 31 DE DEZEMBRO
	ATÉ O BIMESTRE
	(a) (b)

RELATÓRIO RESUMIDO DA EXECUÇÃO ORÇAMENTÁRIA
 DEMONSTRATIVO DOS RESULTADOS PRIMÁRIO E NOMINAL
 ORÇAMENTOS FISCAL E DA SEGURIDADE SOCIAL
 6º Bimestre de 2024 (Novembro a Dezembro)

DÍVIDA CONSOLIDADA (XXXIX)	18.581.607,58	19.741.849,56
DEDUÇÕES (XL)	29.666.005,73	42.640.227,70
Disponibilidade de caixa	29.605.053,78	42.579.275,75
Disponibilidade de caixa bruta	30.812.141,32	47.031.183,88
(- Restos a pagar processados (XLI)	1.012.230,09	4.429.608,87
(- Depósitos restituíveis e Valores vinculados	194.857,45	22.299,26
Demais haveres financeiros	60.951,95	60.951,95
DÍVIDA CONSOLIDADA LÍQUIDA (XLII)=(XXXIX-XL)	-11.084.398,15	-22.898.378,14

RESULTADO NOMINAL (SEM RPPS) - Abaixo da linha (XLIII) = (XLIIa - XLIIb) | 11.813.979,99

META FISCAL PARA O RESULTADO NOMINAL | VALOR CORRENTE

Meta fixada no Anexo de Metas Fiscais da LDO para o exercício de referência | - | 804.639,99

AJUSTE METODOLÓGICO | ATÉ O BIMESTRE/2024

VARIAÇÃO SALDO RPP = (XLIV) = (XLIa - XLIIb)	-	-3.417.378,78
RECEITA DE ALIENAÇÃO DE INVESTIMENTOS PERMANENTES (XLV)=(XI)	-	0,00
VARIAÇÃO CAMBIAL (XLVI)	-	0,00
VARIAÇÃO DO SALDO DE PRECATORIOS INTEGRANTES DA DC (XLVII)	-	0,00
VARIAÇÃO DO SALDO DAS DEMAIS OBRIGAÇÕES INTEGRANTES DA DC (XLVIII)	-	0,00
OUTROS AJUSTES (XLIX)	-	0,00

RESULTADO NOMINAL (SEM RPPS) AJUSTADO - Abaixo da linha (L) = (XLIII + (XLIV - XLV - XLVI + XLVII + XLVIII) +/- (XLIX)) | 8.396.601,21

RESULTADO PRIMÁRIO (SEM RPPS) - Abaixo da linha (LI) = L - (XXXVI - XXXVII) | 8.190.219,66

INFORMAÇÕES ADICIONAIS | PREVISÃO ORÇAMENTÁRIA

SALDO DE EXERCÍCIOS ANTERIORES	-	0,00
Recursos arrecadados em exercícios anteriores - RPPS	-	0,00
Superávit financeiro utilizado para abertura e reabertura de créditos adicionais	-	0,00
RESERVA ORÇAMENTÁRIA DO RPPS	-	0,00

RELATÓRIO RESUMIDO DA EXECUÇÃO ORÇAMENTÁRIA
DEMONSTRATIVO DOS RESULTADOS PRIMÁRIO E NOMINAL
ORÇAMENTOS FISCAL E DA SEGURIDADE SOCIAL
6º bimestre de 2024 (Novembro a Dezembro)


ANTONIO WILLAMAR PALACIO DE OLIVEIRA
PREFEITO MUNICIPAL


CAUBI EDUARDO DE CASTRO NETO S/S LTDA
ASSESSORIA CONTABIL


MARIA DO CARMO DE OLIVEIRA FERREIRA
SECRETÁRIA DE ADMINISTRAÇÃO E FINANÇAS

RREO - ANEXO 7 (LRF, Art 53, inciso V)

R\$ 1,00

PODER / ÓRGÃO	RESTOS A PAGAR PROCESSADOS				
	INSCRITOS		PAGOS (c)	CANCELADOS (d)	SALDO (e) = (a+b)-(c+d)
	EM EXERCÍCIOS ANTERIORES (a)	EM 31 DE DEZ. EXERC. ANTERIOR (b)			
RESTOS A PAGAR (EXCETO INTRA-ORÇAMENTARIO (I))	171.646,10	840.583,99	752.026,91	0,00	260.203,18
Executivo	171.646,10	840.583,99	752.026,91	0,00	260.203,18
2012-SEC. DE INFRA-ESTRUTURA E SERV. URB	18.000,00	0,00	0,00	0,00	18.000,00
2012-FUNDO MUNICIPAL DE EDUCACAO	1.500,00	0,00	0,00	0,00	1.500,00
2015-Sec. de Infra-Estrutura e Serv. Urb	53.504,80	0,00	0,00	0,00	53.504,80
2015-Sec. do Desenvolvimento Agrário	24.046,32	0,00	0,00	0,00	24.046,32
2016-Sec. de Infra-Estrutura e Serv. Urb	0,01	0,00	0,00	0,00	0,01
2018-Sec. de Infra-Estrutura e Serv. Urb	12.078,73	0,00	0,00	0,00	12.078,73
2018-Fundo Municipal de Saude	3.471,71	0,00	0,00	0,00	3.471,71
2019-Fundo Municipal de Educacao	11.353,17	0,00	0,00	0,00	11.353,17
2020-Fundo Municipal de Educacao	13.500,62	0,00	0,00	0,00	13.500,62
2020-Fundo Municipal de Saude	204,00	0,00	0,00	0,00	204,00
2021-Gabinete do Prefeito	0,01	0,00	0,00	0,00	0,01
2021-Fundo Municipal de Educacao	0,00	0,00	0,00	0,00	0,00
2022-Fundo Municipal de Assistencia Soci	1.000,00	0,00	0,00	0,00	1.000,00
2022-Sec. de Infra-Estrutura e Serv. Urb	0,00	0,00	0,00	0,00	0,00
2022-Fundo Municipal de Educacao	20.400,00	0,00	0,00	0,00	20.400,00
2022-Fundo Municipal de Saude	12.586,73	0,00	0,00	0,00	12.586,73
2022-Secretaria de Financas	0,00	0,00	0,00	0,00	0,00
2022-Fundo Municipal do Meio Ambiente	0,00	0,00	0,00	0,00	0,00
2023-Gabinete do Prefeito	10.653,54	10.653,54	10.653,54	0,00	0,00
2023-Procuradoria Geral do Municipio	0,00	1.103,82	1.103,82	0,00	0,00
2023-Sec. de Infra-Estrutura e Serv. Urb	0,00	163.451,10	90.461,10	0,00	72.990,00
2023-Fundo Municipal de Educacao	0,00	263.098,10	247.541,05	0,00	15.557,05
2023-Fundo Municipal de Saude	0,00	371.414,43	371.404,40	0,00	10,03
2023-Sec. do Desenvolvimento Agrário	0,00	3.611,52	3.611,52	0,00	0,00
2023-Secretaria de Financas	0,00	8.827,51	8.827,51	0,00	0,00

RREO - ANEXO 7 (LRF, Art. 53, inciso V)

R\$ 1,00

PODER / ÓRGÃO	RESTOS A PAGAR PROCESSADOS				
	INSCRITOS		PAGOS (c)	CANCELADOS (d)	SALDO (e) = (a+b)-(c+d)
	EM EXERCÍCIOS ANTERIORES (a)	EM 31 DE DEZ. EXERC. ANTERIOR (b)			
2023-Fundo Municipal do Meio Ambiente	0,00	1.347,32	1.347,32	0,00	0,00
2023-Secretaria de Planejamento	0,00	1.862,33	1.862,33	0,00	0,00
2023-Sec. de Cultura, Turismo e Desporto	0,00	1.333,40	1.333,40	0,00	0,00
2023-Controladoria Municipal	0,00	890,42	890,42	0,00	0,00
2023-Sec.Municipal de Assistência Social	0,00	12.990,50	12.990,50	0,00	0,00
Legislativo	0,00	0,00	0,00	0,00	0,00
RESTOS A PAGAR (INTRA-ORÇAMENTÁRIO (II))	0,00	0,00	0,00	0,00	0,00
TOTAL (III)=(I)+(II)	171.646,10	840.583,99	752.026,91	0,00	260.203,18

RREO - ANEXO 7 (LRF, Art 53, inciso V)

R\$ 1,00

PODER / ÓRGÃO	RESTOS A PAGAR NÃO PROCESSADOS						SALDO TOTAL (l) = (e)+(k)
	INSCRITOS		LIQUIDADOS (h)	PAGOS (i)	CANCELADOS (j)	SALDO (k) = (f+g)-(i+j)	
	EM EXERCÍCIOS ANTERIORES (f)	EM 31 DE DEZ. EXERC. ANTERIOR (g)					
RESTOS A PAGAR (EXCETO INTRA-ORÇAMENTÁRIO (I))	2.573.432,09	933.873,56	1.540.631,25	1.540.631,25	993.066,41	973.607,99	1.233.811,17
Executivo	2.573.432,09	933.873,56	1.540.631,25	1.540.631,25	993.066,41	973.607,99	1.233.811,17
2012-SEC. DE INFRA-ESTRUTURA E SERV. URB	0,00	0,00	0,00	0,00	0,00	0,00	18.000,00
2012-FUNDO MUNICIPAL DE EDUCACAO	0,00	0,00	0,00	0,00	0,00	0,00	1.500,00
2015-Sec. de Infra-Estrutura e Serv. Urb	0,00	0,00	0,00	0,00	0,00	0,00	53.504,80
2015-Sec. do Desenvolvimento Agrário	0,00	0,00	0,00	0,00	0,00	0,00	24.046,32
2016-Sec. de Infra-Estrutura e Serv. Urb	0,00	0,00	0,00	0,00	0,00	0,00	0,01
2018-Sec. de Infra-Estrutura e Serv. Urb	0,00	0,00	0,00	0,00	0,00	0,00	12.078,73
2018-Fundo Municipal de Saude	0,00	0,00	0,00	0,00	0,00	0,00	3.471,71
2019-Fundo Municipal de Educacao	0,00	0,00	0,00	0,00	0,00	0,00	11.353,17
2020-Fundo Municipal de Educacao	0,00	0,00	0,00	0,00	0,00	0,00	13.500,62
2020-Fundo Municipal de Saude	0,00	0,00	0,00	0,00	0,00	0,00	204,00
2021-Gabinete do Prefeito	0,00	0,00	0,00	0,00	0,00	0,00	0,01
2021-Fundo Municipal de Educacao	2.426.000,00	0,00	922.800,00	922.800,00	984.600,00	518.600,00	518.600,00
2022-Fundo Municipal de Assistencia Soci	360,56	0,00	0,00	0,00	0,00	360,56	1.360,56
2022-Sec. de Infra-Estrutura e Serv. Urb	39.065,00	0,00	0,00	0,00	0,00	39.065,00	39.065,00
2022-Fundo Municipal de Educacao	39.671,75	0,00	0,00	0,00	0,00	39.671,75	60.071,75
2022-Fundo Municipal de Saude	62.968,39	0,00	15.754,07	15.754,07	0,00	47.214,32	59.801,05
2022-Secretaria de Financas	4.932,40	0,00	0,00	0,00	0,00	4.932,40	4.932,40
2022-Fundo Municipal do Meio Ambiente	433,99	0,00	0,00	0,00	0,00	433,99	433,99
2023-Gabinete do Prefeito	0,00	0,00	0,00	0,00	0,00	0,00	0,00
2023-Procuradoria Geral do Municipio	0,00	0,00	0,00	0,00	0,00	0,00	0,00
2023-Sec. de Infra-Estrutura e Serv. Urb	0,00	45.904,04	39.904,04	39.904,04	0,00	6.000,00	78.990,00
2023-Fundo Municipal de Educacao	0,00	235.293,03	110.673,57	110.673,57	0,00	124.619,46	140.176,51
2023-Fundo Municipal de Saude	0,00	508.508,78	332.025,32	332.025,32	0,00	176.483,46	176.493,49
2023-Sec. do Desenvolvimento Agrário	0,00	1.278,90	915,90	915,90	0,00	0,00	0,00
2023-Secretaria de Financas	0,00	33.331,93	19.433,22	19.433,22	0,00	13.918,71	13.918,71
2023-Fundo Municipal do Meio Ambiente	0,00	776,00	776,00	776,00	0,00	0,00	0,00

R\$ 1,00

RREO - ANEXO 7 (LRF, Art 53, Inciso V)

PODER / ÓRGÃO	RESTOS A PAGAR NÃO PROCESSADOS										
	INSCRITOS		LIQUIDADOS (h)	PAGOS (i)	CANCELADOS (j)	SALDO (k) = (f+g)-(i+j)	SALDO TOTAL (l) = (e)+(k)				
	EM EXERCÍCIOS ANTERIORES (f)	EM 31 DE DEZ. EXERC. ANTERIOR (g)									
2023-Secretaria de Planejamento	0,00	0,00	0,00	0,00	0,00	0,00	0,00	0,00	0,00	0,00	0,00
2023-Sec. de Cultura, Turismo e Desporto	0,00	43.247,78	43.247,78	43.247,78	0,00	0,00	0,00	0,00	0,00	0,00	0,00
2023-Controladoria Municipal	0,00	0,00	0,00	0,00	0,00	0,00	0,00	0,00	0,00	0,00	0,00
2023-Sec.Municipal de Assistência Social	0,00	65.513,10	55.101,35	55.101,35	8.103,41	2.308,34	2.308,34	2.308,34	2.308,34	2.308,34	2.308,34
Legislativo	0,00	0,00	0,00	0,00	0,00	0,00	0,00	0,00	0,00	0,00	0,00
RESTOS A PAGAR (INTRA-ORÇAMENTÁRIO (II))	0,00	0,00	0,00	0,00	0,00	0,00	0,00	0,00	0,00	0,00	0,00
TOTAL (III)=(I)+(II)	2.573.432,09	933.873,56	1.540.631,25	1.540.631,25	993.066,41	973.607,99	973.607,99	973.607,99	973.607,99	1.233.811,17	1.233.811,17

RREO - ANEXO 7 (LRF, Art 53, inciso V) R\$ 1,00

PODER / ÓRGÃO	RESTOS A PAGAR PROCESSADOS				
	INSCRITOS		PAGOS (c)	CANCELADOS (d)	SALDO (e) = (a+b)-(c+d)
	EM EXERCÍCIOS ANTERIORES (a)	EM 31 DE DEZ. EXERC. ANTERIOR (b)			
RESTOS A PAGAR (INTRA-ORÇAMENTÁRIO (II))	0,00	0,00	0,00	0,00	0,00

Handwritten signature and mark




RREO - ANEXO 7 (LRF, Art. 53, inciso V)

R\$ 1,00

PODER / ÓRGÃO	INSCRITOS					CANCELADOS (j)	SALDO (k) = (f+g)-(i+j)	SALDO TOTAL (l) = (e)+(k)
	EM EXERCÍCIOS ANTERIORES (f)	EM 31 DE DEZ. EXERC. ANTERIOR (g)	LIQUIDADOS (h)	PAGOS (i)				
RESTOS A PAGAR (INTRA-ORÇAMENTÁRIO (II))	0,00	0,00	0,00	0,00	0,00	0,00	0,00	0,00

FONTE: SISTEMA: Aspec Informática - Unidade Responsável: Prefeitura Municipal de Cariús - DATA DA EMISSÃO: 28/01/2025 - HORA DA EMISSÃO: 16:45:59

NOTAS:

	
ANTÔNIO WILLAMAR PALÁCIO DE OLIVEIRA PREFEITO MUNICIPAL	CAUBI EDUARDO DE CASTRO NETO S/S LTDA ASSESSORIA CONTÁBIL
	
MARIA DO CARMO DE OLIVEIRA FERREIRA SECRETÁRIA DE ADMINISTRAÇÃO E FINANÇAS	

RREO - ANEXO 8 (LDB, Art.72) R\$ 1,00

RECEITAS RESULTANTE DE IMPOSTOS (Arts. 212 e 212-A da Constituição Federal)		PREVISÃO ATUALIZADA (a)	RECEITAS REALIZADAS Até o Bimestre (b)
RECEITA RESULTANTE DE IMPOSTOS (caput do art. 212 da Constituição)			
1 - RECEITAS DE IMPOSTOS		2.736.400,00	2.377.643,28
1.1 - Receita resultante do imposto sobre a propriedade predial e territorial urbana - IPTU		23.500,00	110.216,84
1.2 - Receita resultante do imposto sobre transmissão inter vivos - ITBI		45.000,00	45.358,62
1.3 - Receita resultante do imposto sobre serviços de qualquer natureza - ISS		1.285.900,00	760.656,50
1.4 - Receita resultante do imposto de renda retido na fonte - IRRF		1.382.000,00	1.411.411,32
2 - RECEITA DE TRANSFERÊNCIAS CONSTITUCIONAIS E LEGAIS		46.151.100,00	49.362.608,01
2.1 - Cota parte do FPM		37.290.000,00	37.908.336,27
2.1.1 - Parcela referente à CF, art. 159, I, alínea b		34.556.000,00	34.361.062,37
2.1.2 - Parcela referente à CF, art. 159, I, alíneas d e		2.734.000,00	3.547.273,90
2.2 - Cota parte do ICMS		7.500.000,00	10.608.388,35
2.3 - Cota parte IPI - Exportação		23.600,00	31.763,82
2.4 - Cota parte ITR		2.500,00	5.262,24
2.5 - Cota parte IPVA		1.335.000,00	808.857,33
2.6 - Cota parte IOF-ouro		0,00	0,00
2.7 - Compensações financeiras provenientes de impostos e transferências constitucionais		0,00	0,00
3 - TOTAL DA RECEITA RESULTANTE DE IMPOSTOS (1 + 2)		48.887.500,00	51.690.251,29
4 - TOTAL DESTINADO AO FUNDEB - 20% DE ((2.1.1) + (2.2) + (2.3) + (2.4) + (2.5) + (2.7))		8.783.420,00	9.162.804,26
5 - VALOR MÍNIMO A SER APLICADO ALÉM DO VALOR DESTINADO AO FUNDEB - 5% DE ((2.1.1) + (2.2) + (2.3) + (2.4) + (2.5) + (2.7)) + 25% DE ((1.1) + (1.2) + (1.3) + (1.4) + (2.1.2) + (2.6))		3.538.455,00	3.759.496,00

FUNDEB

RECEITAS RECEBIDAS DO FUNDEB DO EXERCÍCIO	PREVISÃO ATUALIZADA (a)	RECEITAS REALIZADAS Até o Bimestre (b)
6 - RECEITAS RECEBIDAS DO FUNDEB	25.661.584,01	26.688.627,94
6.1 - FUNDEB - Impostos e Transferências de Impostos	8.783.470,00	14.259.810,29
6.1.1 - Principal	8.783.470,00	14.259.810,29
6.1.2 - Rendimentos de aplicação financeira	0,00	0,00
6.1.3 - Ressarcimento de Recursos do Fundeb	0,00	0,00
6.2 - FUNDEB - Complementação da União - VAAF	10.076.464,01	6.521.709,96
6.2.1 - Principal	10.076.464,01	6.521.709,96
6.2.2 - Rendimentos de aplicação financeira	0,00	0,00
6.2.3 - Ressarcimento de Recursos do Fundeb	0,00	0,00
6.3 - FUNDEB - Complementação da União - VAAT	6.801.700,00	5.907.107,69
6.3.1 - Principal	6.801.700,00	5.907.107,69
6.3.2 - Rendimentos de aplicação financeira	0,00	0,00
6.3.3 - Ressarcimento de Recursos do Fundeb	0,00	0,00
6.4 - FUNDEB - Complementação da União - VAAF	0,00	0,00
6.4.1 - Principal	0,00	0,00
6.4.2 - Rendimentos de aplicação financeira	0,00	0,00
6.4.3 - Ressarcimento de Recursos do Fundeb	0,00	0,00
7 - RESULTADO LÍQUIDO DAS TRANSFERÊNCIAS DO FUNDEB (6.1.1 - 4)	0,00	5.097.006,03
RECURSOS RECEBIDOS EM EXERCÍCIOS ANTERIORES E NÃO UTILIZADOS (SUPERÁVIT)	VALOR	
8 - TOTAL DOS RECURSOS DE SUPERÁVIT		0,00
8.1 - SUPERÁVIT DO EXERCÍCIO IMEDIATAMENTE ANTERIOR		0,00
8.2 - SUPERÁVIT RESIDUAL DE OUTROS EXERCÍCIOS		0,00
9 - TOTAL DOS RECURSOS DO FUNDEB DISPONÍVEIS PARA UTILIZAÇÃO (6 + 8)		26.688.627,94





	DOTAÇÃO ATUALIZADA (c)	DESPESAS EMPENHADAS Até o Bimestre (d)	DESPESAS LIQUIDADAS Até o Bimestre (e)	DESPESAS PAGAS Até o Bimestre (f)	INSCRITAS EM RESTOS A PAGAR NÃO PROCESSADAS (g)
10 - TOTAL DAS DESPESAS COM RECURSOS DO FUNDEB	26.011.597,97	22.547.615,37	22.544.149,68	21.010.148,76	3.465,69
10.1 - PROFISSIONAIS DA EDUCAÇÃO BÁSICA	20.769.592,26	19.074.224,03	19.074.224,03	17.595.325,92	0,00
10.1.1 - Educação Infantil	4.780.630,00	3.441.024,55	3.441.024,55	3.133.264,60	0,00
10.1.2 - Ensino Fundamental	15.988.962,26	15.633.199,48	15.633.199,48	14.462.061,32	0,00
10.1.3 - Educação de Jovens e Adultos	0,00	0,00	0,00	0,00	0,00
10.1.4 - Educação Especial	0,00	0,00	0,00	0,00	0,00
10.1.5 - Administração Geral	0,00	0,00	0,00	0,00	0,00
10.2 - OUTRAS DESPESAS	5.242.005,71	3.473.391,34	3.469.925,65	3.414.822,84	3.465,69
10.2.1 - Educação Infantil	1.356.972,51	58.472,05	58.472,05	58.472,05	0,00
10.2.2 - Ensino Fundamental	3.878.033,20	3.414.969,29	3.411.503,60	3.356.400,79	3.465,69
10.2.3 - Educação de Jovens e Adultos	0,00	0,00	0,00	0,00	0,00
10.2.4 - Educação Especial	0,00	0,00	0,00	0,00	0,00
10.2.5 - Administração Geral	7.000,00	0,00	0,00	0,00	0,00
10.2.6 - Transporte (Escolar)	0,00	0,00	0,00	0,00	0,00
10.2.7 - Outras	0,00	0,00	0,00	0,00	0,00

INDICADORES DO FUNDEB

	DESPESAS EMPENHADAS Até o Bimestre (d)	DESPESAS LIQUIDADAS Até o Bimestre (e)	DESPESAS PAGAS Até o Bimestre (f)	INSCRITAS EM RESTOS A PAGAR NÃO PROCESSADAS (g)	INSCR. EM RESTOS A PAGAR NÃO PROC. (SEM DISPONIB. DE CAIXA) (7) (h)	DESP. LIQUID/EMPE NHADAS EM VL SUP. RECEITA RECEBIDA NO EXERC. (9) (i)
11 - TOTAL DAS DESPESAS CUSTEADAS COM RECURSOS DO FUNDEB RECEBIDAS NO EXERCÍCIO	22.441.730,80	22.438.265,11	20.904.264,19	3.465,69	0,00	0,00
11.1- Total das despesas custeadas com FUNDEB - impostos e transferências de imp	18.468.059,82	18.464.594,13	17.279.375,97	3.465,69	0,00	4.208.249,53
11.2- Total das despesas custeadas com FUNDEB - Complementação da União - VAAF	0,00	0,00	0,00	0,00	0,00	0,00
11.3- Total das despesas custeadas com FUNDEB - Complementação da União - VAAT	3.973.670,98	3.973.670,98	3.624.888,22	0,00	0,00	0,00
11.4- Total das despesas custeadas com FUNDEB - Complementação da União - VAAR	0,00	0,00	0,00	0,00	0,00	0,00
12 - Total das despesas do FUNDEB com profissionais de educação básica	18.911.995,55	18.911.995,55	17.433.097,44	0,00	0,00	0,00
13 - Total das despesas custeadas com FUNDEB - complementação da União - VAAT aplicadas na educação infantil	3.499.446,60	3.499.446,60	3.191.686,65	0,00	0,00	0,00

14 - Total das despesas custeadas com FUNDEB - complementação da União - VAAT aplicadas em Despesa de Capital	474.224,38	474.224,38	433.201,57	0,00	0,00
---	------------	------------	------------	------	------

INDICADORES - Art.212-A, Inciso XI e Parágrafo 3º - Constituição Federal	VALOR EXIGIDO (j)	VALOR APLICADO (k)	VALOR CONSIDERADO APÓS DEDUÇÕES (l)	% APLICADO (m)
15 - Mínimo de 70% do FUNDEB na remuneração dos profissionais da educação básica	18.682.039,56	18.911.995,55	18.911.995,55	70,86
16 - Percentual da Complementação da União ao FUNDEB (VAAT) educação Infantil (INDICA)	174.977,33	3.499.446,60	3.499.446,60	59,24
17 - Mínimo de 15% da complementação da União ao FUNDEB - VAAT em Despesas de Capital	886.066,15	474.224,38	474.224,38	8,03

INDICADOR - Art.25, Parágrafo 3º - Lei nº 14.113, de 2020 - (Máximo de 10% de Superávit)	VALOR MÁXIMO PERMITIDO (n)	VALOR NÃO APLICADO (o)	VALOR NÃO APLICADO APÓS AJUSTE (p)	VALOR NÃO APLICADO EXCEDENTE AO MÁXIMO PERMITIDO (q)	% NÃO APLICADO (r)
18 - Total da receita recebida e não aplicada no exercício	2.668.867,79	4.246.897,14	4.246.897,14	1.578.034,35	15,91

INDICADOR - Art.25, Parágrafo 3º - Lei nº 14.113, de 2020 - (Aplicação do Superávit de Exercício Anterior)	VALOR SUPERÁVIT PERMITIDO NO EXERCÍCIO ANTERIOR (s)	VALOR NÃO APLICADO NO EXERCÍCIO ANTERIOR (t)	VALOR SUPERÁVIT APLICADO ATÉ O PRIMEIRO QUADRIMESTRE (u)	VALOR APLICADO APÓS O PRIMEIRO QUADRIMESTRE (v)	VALOR SUPERÁVIT NÃO APLICADO ATÉ O FINAL DO EXERCÍCIO (w)	VALOR SUPERÁVIT PERMIT. EXERC. ANT. NÃO APLICADO ATÉ PRIM. QUAD. EXE. ATUAL (x)
19 - Total das Despesas custeadas com Superávit do FUNDEB	0,00	0,00	0,00	0,00	0,00	0,00
19.1- Total das despesas custeadas com FUNDEB - impostos e transferências de impostos	0,00	0,00	0,00	0,00	0,00	0,00
19.2- Total das Despesas custeadas com FUNDEB - complementação da União (VAAF + VAAT + VAAF)	0,00	0,00	0,00	0,00	0,00	0,00

col →

DESPESAS COM MANUTENÇÃO E DESENVOLVIMENTO DO ENSINO - MDE - CUSTEADAS COM RECEITA DE IMPOSTOS (EXCETO FUNDEB)

DESPESAS COM AÇÕES TÍPICAS DE MDE - RECEITAS DE IMPOSTOS - EXCETO FUNDEB (Por Área de Atuação)6	DOTAÇÃO ATUALIZADA (c)	DESPESAS EMPENHADAS Até o Bimestre (d)	DESPESAS LIQUIDADAS Até o Bimestre (e)	DESPESAS PAGAS Até o Bimestre (f)	INSCRITAS EM RESTOS A PAGAR NÃO PROCESSADAS (g)
20 - TOTAL DAS DESPESAS COM AÇÕES TÍPICAS DE MDE CUSTEADAS COM RECEITAS DE IMPOSTOS	11.496.108,81	10.491.763,28	10.048.940,79	8.145.308,71	442.822,49
20.1 - Educação Infantil	126.620,59	590,37	590,37	590,37	0,00
20.2 - Ensino Fundamental	8.026.343,99	7.734.283,87	7.296.459,38	5.396.993,96	437.824,49
20.3 - Educação de Jovens e Adultos	72.100,00	0,00	0,00	0,00	0,00
20.4 - Educação Especial	0,00	0,00	0,00	0,00	0,00
20.5 - Administração Geral	3.240.994,23	2.736.889,04	2.751.891,04	2.747.724,38	4.998,00
20.6 - Transporte (Escolar)	0,00	0,00	0,00	0,00	0,00
20.7 - Outras	30.030,00	0,00	0,00	0,00	0,00

DESPESAS COM MANUTENÇÃO E DESENVOLVIMENTO DO ENSINO - MDE - CUSTEADAS COM RECEITA DE IMPOSTOS E COM RECURSOS DO FUNDEB

DESPESAS COM AÇÕES TÍPICAS DE MDE - RECEITAS DE IMPOSTOS E RECURSOS DO FUNDEB (Por Área de Atuação)6	DOTAÇÃO ATUALIZADA (c)	DESPESAS EMPENHADAS Até o Bimestre (d)	DESPESAS LIQUIDADAS Até o Bimestre (e)	DESPESAS PAGAS Até o Bimestre (f)	INSCRITAS EM RESTOS A PAGAR NÃO PROCESSADAS (g)
21 - TOTAL DAS DESPESAS COM AÇÕES TÍPICAS DE MDE CUSTEADAS COM RECEITAS DE IMPOSTOS E	34.229.662,55	30.282.489,61	29.841.199,43	26.407.733,09	441.290,18
21.1 - EDUCAÇÃO INFANTIL	6.264.223,10	3.500.036,97	3.500.036,97	3.192.277,02	0,00
21.1.1 - Creche	0,00	0,00	0,00	0,00	0,00
21.1.2 - Pré-escola	6.264.223,10	3.500.036,97	3.500.036,97	3.192.277,02	0,00
21.2 - ENSINO FUNDAMENTAL	27.965.439,45	26.782.452,64	26.341.162,46	23.215.456,07	441.290,18

APURAÇÃO DAS DESPESAS PARA FINS DE LIMITE MÍNIMO CONSTITUCIONAL

	VALOR
22 - (+) TOTAL DAS DESPESAS DE MDE CUSTEADAS COM RECURSOS DE IMPOSTOS = (L20(d ou e))	10.491.763,28
23 - (+) TOTAL DAS RECEITAS TRANSFERIDAS AO FUNDEB = (L4)	9.162.804,26
24 - (-) RECEITAS DO FUNDEB NÃO UTILIZADAS NO EXERCÍCIO, EM VALOR SUPERIOR A 10% = L(18g)	1.578.034,35
25 - (-) SUPERAVIT PERMITIDO NO EXERCÍCIO IMEDIATAMENTE ANTERIOR NÃO APLICADO ATÉ O PRIMEIRO QUADRIMESTRE NO EXERCÍCIO ATUAL = L19.1(x)	0,00
26 - (-) RESTOS A PAGAR NÃO PROCESSADOS INSCRITOS NO EXERCÍCIO SEM DISPONIBILIDADE FINANCEIRA DE RECURSOS DE IMPOSTOS	5,00

27 - (-) CANCELAMENTO, NO EXERCÍCIO, DE RESTOS A PAGAR INSCRITOS COM DISPONIBILIDADE FINANCEIRA DE RECURSOS DE IMPOSTOS VINCULADOS AO ENSINO = (L30.1(af)) + (L30.2(af))	953.700,00
---	------------

28 - TOTAL DAS DESPESAS PARA FINS DE LIMITE ((22 + 23) - 24 - 25 - 26 - 27)	17.122.828,19
---	---------------

APURAÇÃO DO LIMITE MÍNIMO CONSTITUCIONAL (2 e 5)	VALOR EXIGIDO (z)	VALOR APLICADO (aa)	% APLICADO (ab)
29 - APLICAÇÃO EM MDE SOBRE A RECEITA RESULTANTE DE IMPOSTOS	12.922.562,82	17.122.828,19	33,13

RESTOS A PAGAR INSCRITOS EM EXERCÍCIOS ANTERIORES COM DISPONIBILIDADE FINANCEIRA DE RECURSOS DE IMPOSTOS E DO FUNDEB	SALDO INICIAL (ac)	RP LIQUIDADOS (ad)	RP PAGOS (ae)	RP CANCELADOS (af)	SALDO FINAL (ag) = (ac)-(ae)-(af)
30 - RESTOS A PAGAR DE DESPESAS COM MDE	2.055.616,67	110.673,57	358.214,62	953.700,00	743.702,05
30.1 - Executadas com recursos de impostos e transferências de impostos	1.567.516,70	17.905,15	34.357,09	953.700,00	579.459,61
30.2 - Executadas com recursos do FUNDEB - Impostos	438.674,01	92.768,42	284.064,57	0,00	154.609,44
30.3 - Executadas com recursos do FUNDEB - complementação da União (VAAT + VAAF + VAAR)	49.425,96	0,00	39.792,96	0,00	9.633,00

OUTRAS INFORMAÇÕES PARA CONTROLE

RECEITAS ADICIONAIS PARA FINANCIAMENTO DO ENSINO	PREVISÃO ATUALIZADA (a)	RECEITAS REALIZADAS Até o Bimestre (b)
31 - TOTAL DAS RECEITAS ADICIONAIS PARA FINANCIAMENTO DO ENSINO	3.387.250,00	3.970.876,84
31.1 - RECEITAS DE TRANSFERÊNCIAS DO FNDE (INCLUINDO RENDIMENTOS DE APLICAÇÃO FINANCEIRA)	1.753.500,00	2.534.970,04
31.1.1 - Salário-Educação	593.950,00	1.217.674,75
31.1.1.1 - PDEE	0,00	0,00
31.1.1.2 - PNAE	741.550,00	692.902,00
31.1.1.3 - PNATE	400.000,00	232.694,04
31.1.1.4 - Outras transferências do FNDE	18.000,00	391.699,25
31.1.1.5 - RECEITAS DE TRANSFERÊNCIAS DE CONVÊNIOS	1.183.000,00	922.800,00
31.2 - RECEITA DE ROYALTIES DESTINADOS À EDUCAÇÃO	450.750,00	513.106,80
31.3 - RECEITA DE OPERAÇÕES DE CRÉDITO VINCULADAS À EDUCAÇÃO	0,00	0,00
31.4 - OUTRAS RECEITAS PARA FINANCIAMENTO DO ENSINO	0,00	0,00
31.5 - OUTRAS RECEITAS PARA FINANCIAMENTO DO ENSINO	0,00	0,00

OUTRAS DESPESAS COM EDUCAÇÃO (Por Área de Atuação)6	DOTAÇÃO ATUALIZADA (c)	DESPESAS EMPENHADAS Até o Bimestre (d)	DESPESAS LIQUIDADAS Até o Bimestre (e)	DESPESAS PAGAS Até o Bimestre (f)	INSCRITAS EM RESTOS A PAGAR NÃO PROCESSADAS (g)
32 - TOTAL DAS OUTRAS DESPESAS COM EDUCAÇÃO	4.133.392,42	3.845.950,18	3.280.254,81	3.280.254,81	1.011.983,55
32.1 - EDUCAÇÃO INFANTIL	2.759,00	0,00	0,00	0,00	0,00
32.2 - ENSINO FUNDAMENTAL	2.427.534,98	2.420.364,11	2.420.364,11	2.420.364,11	441.290,18
32.3 - ENSINO MÉDIO	0,00	0,00	0,00	0,00	0,00
32.4 - ENSINO SUPERIOR	0,00	0,00	0,00	0,00	0,00
32.5 - ENSINO PROFISSIONAL	0,00	0,00	0,00	0,00	0,00
32.6 - ENSINO DE JOVENS E ADULTOS	18.000,00	0,00	0,00	0,00	0,00
32.7 - EDUCAÇÃO ESPECIAL	0,00	0,00	0,00	0,00	0,00
32.8 - OUTRAS	1.685.098,44	1.425.586,07	859.890,70	859.890,70	570.693,37
TOTAL GERAL DAS DESPESAS COM EDUCAÇÃO					
33 - TOTAL GERAL DAS DESPESAS COM EDUCAÇÃO (10 + 20 + 32)	41.641.099,20	36.885.328,83	35.873.345,28	32.435.712,28	1.011.983,55
33.1 - Despesas Correntes	33.510.894,13	29.964.713,24	29.854.653,18	28.357.508,41	110.060,06
33.1.1 - Pessoal Ativo	21.449.532,31	19.505.777,83	19.505.777,83	18.026.879,72	0,00
33.1.2 - Pessoal Inativo	0,00	138.553,05	138.553,05	138.553,05	0,00
33.1.3 - Transferências às instituições comunitárias, confessionais ou filantrópicas sem fins lucrativos	0,00	0,00	0,00	0,00	0,00
33.1.4 - Outras Despesas Correntes	12.061.361,82	10.370.382,36	10.210.322,30	10.192.075,64	110.060,06
33.2 - Despesas de Capital	8.130.205,07	6.920.615,59	6.018.692,10	4.078.203,87	901.923,49
33.2.1 - Transferências às instituições comunitárias, confessionais ou filantrópicas sem fins lucrativos	0,00	0,00	0,00	0,00	0,00
33.2.2 - Outras Despesas de Capital	8.130.205,07	6.920.615,59	6.018.692,10	4.078.203,87	901.923,49

CONTROLE DA DISPONIBILIDADE FINANCEIRA E CONCILIAÇÃO BANCÁRIA	FUNDEB (ae)	SALÁRIO EDUCAÇÃO (af)
34 - DISPONIBILIDADE FINANCEIRA EM 31 DE DEZEMBRO DE 2023	2.437.425,21	0,00

35 - (+) INGRESSO DE RECURSOS ATÉ O BIMESTRE (orçamentário)	26.688.627,94	1.217.674,75
36 - (-) PAGAMENTOS EFETUADOS ATÉ O BIMESTRE (orçamentário e restos a pagar)	21.334.006,29	530.453,76
37 - (=) DISPONIBILIDADE FINANCEIRA ATÉ O BIMESTRE	7.792.046,86	687.220,99
38 - (+) AJUSTES POSITIVOS (RETENÇÕES E OUTROS VALORES EXTRAORÇAMENTÁRIOS)	0,00	0,00
39 - (-) AJUSTES NEGATIVOS (OUTROS VALORES EXTRAORÇAMENTÁRIOS)	0,00	0,00
40 - (=) SALDO FINANCEIRO CONCILIADO(Saldo Bancário)	7.792.046,86	687.220,99

FONTE: SISTEMA: Aspec Informática - Unidade Responsável: Prefeitura Municipal de Caruius - DATA DA EMISSÃO: 28/01/2025 - HORA DA EMISSÃO: 16:49:56

- Os valores informados devem corresponder ao efetivamente transferido. Os percentuais correspondem ao disposto na legislação.
- Limites mínimos anuais a serem cumpridos no encerramento do exercício.
- Art. 25, parágrafo 3º, Lei 14.113/2020: Até 10% (dez por cento) dos recursos recebidos à conta dos Fundos, inclusive relativos à complementação da União, nos termos do parágrafo 2º do art. 16 desta Lei, poderão ser utilizados no primeiro quadrimestre do exercício imediatamente subsequente, mediante abertura de crédito adicional.
- Os valores referentes à parcela dos restos a pagar inscritos sem disponibilidade financeira deverão ser informados somente no RREO do último bimestre do exercício.
- Nos cinco primeiros bimestres do exercício o acompanhamento será feito com base na despesa liquidada. No último bimestre do exercício, o valor deverá corresponder ao total da despesa empenhada.
- As linhas representam áreas de atuação e não correspondem exatamente às subfunções da Função Educação. As despesas classificadas nas demais subfunções típicas e nas subfunções atípicas deverão ser rateadas para essas áreas de atuação.
- Valor inscrito em RPNP sem disponibilidade de caixa, que não será considerado na apuração dos indicadores e limites. Para as linhas 15, 16 e 17, deverá ser comparado o total inscrito em RPNP com a disponibilidade de caixa por fonte de recursos. Para a linha 14, deverá ser verificada a diferença entre a disponibilidade nas Fontes do Fundeb e os RPNP referentes a essas despesas. Para a linha 18, deverá ser verificada a diferença entre as disponibilidades na Fonte VAAT e os RPNP dessas despesas.
- Controle de execução de restos a pagar considerados no cumprimento do limite mínimo dos exercícios anteriores.
- Nesta coluna não devem ser informados valores inferiores a 0 (zero).
- Essa coluna não deve conter percentual superior a 100%. Caso isso ocorra, em razão de valores informados na coluna (i), os percentuais devem ser ajustados para 100%.


 ANTONIO WILMAR PALÁCIO DE OLIVEIRA
 PREFEITO MUNICIPAL


 CAUBI EDUARDO DE CASTRO NETO S/S LTDA
 ASSESSORIA CONTABIL


 MARIA DO CARMO DE OLIVEIRA FERREIRA
 SECRETÁRIA DE ADMINISTRAÇÃO E FINANÇAS



RREO - ANEXO XII (LC 141/2012, art.35)

R\$ 1,00

RECEITAS RESULTANTES DE IMPOSTOS E TRANSFERÊNCIAS CONSTITUCIONAIS E LEGAIS	PREVISÃO INICIAL	PREVISÃO ATUALIZADA (a)	RECEITAS REALIZADAS	
			ATÉ O BIMESTRE (b)	% (b/a)x100
RECEITA DE IMPOSTOS (I)	2.736.400,00	2.736.400,00	2.327.643,28	85,06
Receita Resultante do Imposto Predial e Territorial Urbano - IPTU	23.500,00	23.500,00	110.216,84	469,01
Receita Resultante do Imposto sobre Transmissão Inter Vivos - ITBI	45.000,00	45.000,00	45.358,62	100,80
Receita Resultante do Imposto sobre Serviços de Qualquer Natureza - ISS	1.285.900,00	1.285.900,00	760.656,50	59,15
Receita Resultante do Imposto de Renda e Provento de Qualquer Natureza Retido na Fonte - IRRF	1.382.000,00	1.382.000,00	1.411.411,32	102,13
RECEITAS DE TRANSFERÊNCIAS CONSTITUCIONAIS E LEGAIS (II)	43.417.100,00	43.417.100,00	45.815.334,11	105,52
Cota Parte FPM	34.556.000,00	34.556.000,00	34.361.062,37	99,44
Cota Parte ITR	2.500,00	2.500,00	5.262,24	210,49
Cota Parte IPVA	1.335.000,00	1.335.000,00	808.857,33	60,59
Cota Parte ICMS	7.500.000,00	7.500.000,00	10.608.388,35	141,45
Cota Parte IPI - Exportação	23.600,00	23.600,00	31.763,82	134,59
Outras Transferências Compensações Financeiras Provenientes de Impostos e Transferências Constitucionais	0,00	0,00	0,00	0,00

TOTAL DAS RECEITAS RESULTANTES DE IMPOSTOS E TRANSFERÊNCIAS CONSTITUCIONAIS E LEGAIS (III) = I+II

46.153.500,00 | 46.153.500,00 | 48.142.977,39 | 104,31

DESPESAS COM AÇÕES E SERVIÇOS PÚBLICOS DE SAÚDE (ASPS) POR SUBFUNÇÕES E CATEGORIA ECONÔMICA	DOTAÇÃO INICIAL	DOTAÇÃO ATUALIZADA (c)	DESPESAS EMPENHADAS		DESPESAS LIQUIDADAS		DESPESAS PAGAS		INSCRITAS EM RESTOS A PAGAR NÃO PROCESSADOS (g)
			ATÉ O BIMESTRE (d)	% (d/c)x100	ATÉ O BIMESTRE (e)	% (e/c)x100	ATÉ O BIMESTRE (f)	% (f/c)x100	
ATENÇÃO BÁSICA (IV)	966.600,00	409.204,00	212.429,22	51,91	212.429,22	51,91	212.429,22	51,91	0,00
Despesas Correntes	926.200,00	289.604,00	195.349,77	67,45	195.349,77	67,45	195.349,77	67,45	0,00
Despesas de Capital	40.400,00	119.600,00	17.079,45	14,28	17.079,45	14,28	17.079,45	14,28	0,00
ASSISTÊNCIA HOSPITALAR E AMBULATORIAL (V)	3.345.300,00	5.609.677,09	4.505.146,83	80,31	4.473.978,69	79,75	4.459.360,36	79,49	31.218,14
Despesas Correntes	3.016.500,00	5.042.158,09	4.185.428,14	83,01	4.182.021,34	82,94	4.178.566,97	82,87	3.406,80
Despesas de Capital	328.800,00	567.519,00	319.718,69	56,34	291.907,35	51,44	280.793,39	49,48	27.811,34
SUPORTE PROFILÁTICO E TERAPÊUTICO (VI)	0,00	6.400,00	6.389,47	99,84	6.389,47	99,84	6.389,47	99,84	0,00
Despesas Correntes	0,00	6.400,00	6.389,47	99,84	6.389,47	99,84	6.389,47	99,84	0,00
Despesas de Capital	0,00	0,00	0,00	0,00	0,00	0,00	0,00	0,00	0,00
VIGILÂNCIA SANITÁRIA (VII)	0,00	0,00	0,00	0,00	0,00	0,00	0,00	0,00	0,00
Despesas Correntes	0,00	0,00	0,00	0,00	0,00	0,00	0,00	0,00	0,00
Despesas de Capital	0,00	0,00	0,00	0,00	0,00	0,00	0,00	0,00	0,00

[Handwritten signature]

RELATÓRIO RESUMIDO DA EXECUÇÃO ORÇAMENTÁRIA
 DEMONSTRATIVO DAS RECEITAS E DESPESAS COM
 AÇÕES E SERVIÇOS PÚBLICOS DE SAÚDE
 ORÇAMENTOS FISCAL E DA SEGURIDADE SOCIAL
 6º bimestre de 2024 (Novembro a Dezembro)

	431.900,00	477.900,00	198.863,78	41,61	198.768,78	41,59	198.661,44	41,57	95,00
VIGILÂNCIA EPIDEMIOLÓGICA (VIII)	431.900,00	477.900,00	198.863,78	41,61	198.768,78	41,59	198.661,44	41,57	95,00
Despesas Correntes	431.900,00	467.500,00	198.863,78	42,54	198.768,78	42,52	198.661,44	42,49	95,00
Despesas de Capital	400,00	10.400,00	0,00	0,00	0,00	0,00	0,00	0,00	0,00
ALIMENTAÇÃO E NUTRIÇÃO (IX)	0,00	0,00	0,00	0,00	0,00	0,00	0,00	0,00	0,00
Despesas Correntes	0,00	0,00	0,00	0,00	0,00	0,00	0,00	0,00	0,00
Despesas de Capital	0,00	0,00	0,00	0,00	0,00	0,00	0,00	0,00	0,00
OUTRAS SUBFUNÇÕES (X)	3.836.625,00	6.046.166,91	5.359.538,27	88,64	5.342.172,27	88,36	5.335.594,53	88,25	17.366,00
Despesas Correntes	2.583.425,00	3.270.371,29	3.028.318,38	92,60	3.015.942,80	92,22	3.015.942,80	92,22	12.375,58
Despesas de Capital	1.253.200,00	2.775.795,62	2.331.219,89	83,98	2.326.229,47	83,80	2.319.651,73	83,57	4.990,42
TOTAL (XI)=(IV+V+VI+VII+VIII+IX+X)	8.580.425,00	12.549.348,00	10.282.367,57	81,94	10.233.688,43	81,55	10.212.435,02	81,38	48.679,14
APURAÇÃO DO CUMPRIMENTO DO LIMITE MÍNIMO PARA APLICAÇÃO EM ASPS									
Total das Despesas com ASPS (XII)=(XI)						10.282.367,57	10.233.688,43	10.212.435,02	
(-) Restos a Pagar Não Processados inscritos indevidamente no exercício sem Disponibilidade Financeira (XIII)						0,00	0,00	0,00	0,00
(-) Despesas Custeadas com Recursos Vinculados a Parcela do Percentual Mínimo que não foi Aplicada em ASPS em Exercícios Anteriores (XIV)						0,00	0,00	0,00	0,00
(-) Despesas Custeadas com Disponibilidade de Caixa Vinculada aos Restos a Pagar Cancelados (XV)						0,00	0,00	0,00	0,00
(=) VALOR APLICADO EM ASPS (XVI) = (XII - XIII - XIV - XV)						10.282.367,57	10.233.688,43	10.212.435,02	
Despesa Mínima a ser Aplicada em ASPS (XVII) = (III) x 15% (Lc 141/2012)							7.221.446,61		
Despesa Mínima a ser Aplicada em ASPS (XVII) = (III) x 5,00% (Lei Orgânica Municipal)							2.407.148,87		
Diferença entre o Valor Aplicado e a Despesa Mínima a ser Aplicada (XVIII) = (XVI (d ou e) - XVII)1							3.060.920,96		
Limite não Cumprido (XIX) = (XVIII) (Quando valor for inferior a zero)							0,00		
PPERCENTUAL DA RECEITA DE IMPOSTOS E TRANSFERÊNCIAS CONSTITUCIONAIS E LEGAIS APLICADO EM ASPS(XVI / III)*100 (mínimo de 15% conforme LC nº 141/2012 ou % da Lei Orgânica Municipal)									21,36

EXERCÍCIO DO EMPENHO	LIMITE NÃO CUMPRIDO									
	CONTROLE DO VALOR REFERENTE AO PERCENTUAL MÍNIMO NÃO CUMPRIDO EM EXERCÍCIOS ANTERIORES PARA					LIMITE NÃO CUMPRIDO				
	FINS DE APLICAÇÃO DOS RECURSOS VINCULADOS CONFORME ARTIGOS 25 E 26 DA LC 141/2012					Despesas Custeadas no Exercício de Referência				
	Valor Mínimo p/aplicação em ASPS (m)	Valor aplicado em ASPS no exercício (n)	Valor aplicado além do limite mínimo (o)=(n-m), se < 0 então (o) = 0	Total inscrito em RP no exercício (p)	RNP Inscritos no exercício sem disponibilidade financeira (q)=(XIIIid) se < 0, (r)=0	Valor inscrito em RP considerado no limite (r)=(p-(o+q)) se < 0, (r)=0	Total de RP pagos (s)	Total de RP a pagar (t)	Total de RP cancelados ou prescritos (u)	Diferença entre valor aplicado além do limite e o total de RP cancelados (v)=((o+q)-u)
							Empenhadas (i)	Liquidadas (j)	Pagas (k)	SALDO FINAL (não aplicado) (l)=(i-(j ou k))
Diferença de limite não cumprido em 2024	0,00	0,00	0,00	0,00	0,00	0,00	0,00	0,00	0,00	0,00
Diferença de limite não cumprido em 2023	0,00	0,00	0,00	0,00	0,00	0,00	0,00	0,00	0,00	0,00
Diferença de limite não cumprido em Exercícios Anteriores	0,00	0,00	0,00	0,00	0,00	0,00	0,00	0,00	0,00	0,00
TOTAL DA DIFERENÇA DE LIMITE NÃO CUMPRIDO EM EXERCÍCIOS ANTERIORES (XX)	0,00	0,00	0,00	0,00	0,00	0,00	0,00	0,00	0,00	0,00
EXECUÇÃO DE RESTOS A PAGAR										
Empenhos de 2024	0,00	0,00	0,00	0,00	0,00	0,00	0,00	0,00	0,00	0,00
Empenhos de 2023	0,00	0,00	0,00	0,00	0,00	0,00	0,00	0,00	0,00	0,00
Empenhos de 2022	0,00	0,00	0,00	0,00	0,00	0,00	0,00	0,00	0,00	0,00
Empenhos de 2021	0,00	0,00	0,00	0,00	0,00	0,00	0,00	0,00	0,00	0,00
Empenhos de 2020 e anteriores	0,00	0,00	0,00	0,00	0,00	0,00	0,00	0,00	0,00	0,00
TOTAL DOS RESTOS A PAGAR CANCELADOS OU PRESCRITOS ATÉ O FINAL DO EXERCÍCIO ATUAL QUE AFETARAM O CUMPRIMENTO DO LIMITE (XXI)							0,00	0,00	0,00	0,00
TOTAL DOS RESTOS A PAGAR CANCELADOS OU PRESCRITOS ATÉ O FINAL DO EXERCÍCIO ANTERIOR QUE AFETARAM O CUMPRIMENTO DO LIMITE (XXII)							0,00	0,00	0,00	0,00
TOTAL DOS RESTOS A PAGAR CANCELADOS OU PRESCRITOS NO EXERCÍCIO ATUAL QUE AFETARAM O CUMPRIMENTO DO LIMITE (XXIII) = (XXI - XXII)							0,00	0,00	0,00	0,00




	LIMITE NÃO CUMPRIDO				RECEITAS REALIZADAS		
	SALDO INICIAL (w)	Despesas Custeadas no Exercício de Referência		PREVISÃO INICIAL	PREVISÃO ATUALIZADA (c)	ATÉ O BIMESTRE (d)	% (d/c)*100
		Empenhadas (x)	Liquidadas (y)				
CONTROLE DE RESTOS A PAGAR CANCELADOS OU PRESCRITOS CONSIDERADOS PARA FINS DE APLICAÇÃO DA							
DISPONIBILIDADE DE CAIXA CONFORME ARTIGO 24 Parágrafo 1º e 2º DA LC 141/2012							
Restos a pagar cancelados ou prescritos em 2024 a serem compensados (XXIV)	0,00	0,00	0,00	0,00	0,00	0,00	0,00
Restos a pagar cancelados ou prescritos em 2023 a serem compensados (XXV)	0,00	0,00	0,00	0,00	0,00	0,00	0,00
Restos a pagar cancelados ou prescritos em exercícios anteriores a serem compensados (XXVI)	0,00	0,00	0,00	0,00	0,00	0,00	0,00
TOTAL DE RESTOS A PAGAR CANCELADOS OU PRESCRITOS A COMPENSAR (XXVII)	0,00	0,00	0,00	0,00	0,00	0,00	0,00
RECEITAS ADICIONAIS PARA O FINANCIAMENTO DA SAÚDE NÃO COMPUTADAS NO CÁLCULO DO MÍNIMO							
RECEITAS DE TRANSFERÊNCIAS PARA A SAÚDE (XXVIII)	11.531.000,00	11.531.000,00	11.531.000,00	11.531.000,00	11.662.778,18	101,14	101,14
Provenientes da União	11.531.000,00	11.531.000,00	11.531.000,00	11.531.000,00	11.662.778,18	101,14	101,14
Provenientes do Estado	0,00	0,00	0,00	0,00	0,00	0,00	0,00
Provenientes de Outros Municípios	0,00	0,00	0,00	0,00	0,00	0,00	0,00
RECEITAS DE OPERAÇÕES DE CRÉDITO INTERNAS E EXTERNAS VINCULADAS À SAÚDE (XXIX)	160.250,00	160.250,00	160.250,00	160.250,00	893.943,02	557,84	557,84
OUTRAS RECEITAS (XXX)							
TOTAL DE RECEITAS ADICIONAIS PARA FINANCIAMENTO DA SAÚDE (XXXI)=(XXVIII+XXIX+XXX)	11.691.250,00	11.691.250,00	11.691.250,00	11.691.250,00	12.556.721,20	107,40	107,40
DESPESAS COM SAÚDE POR SUBFUNÇÕES E CATEGORIA ECONÔMICA NÃO COMPUTADAS NO CÁLCULO DO MÍNIMO							
ATENÇÃO BÁSICA (XXXII)	5.961.000,00	7.190.328,00	7.190.328,00	7.190.328,00	6.557.174,09	91,19	90,84
Despesas Correntes	5.553.000,00	6.858.989,00	6.858.989,00	6.858.989,00	6.537.392,82	95,31	95,03
Despesas de Capital	408.000,00	331.339,00	331.339,00	331.339,00	19.781,27	5,97	4,12
ASSISTÊNCIA HOSPITALAR E AMBULATORIAL (XXXIII)	1.724.000,00	1.898.066,49	1.898.066,49	1.898.066,49	1.471.776,92	77,86	73,85
Despesas Correntes	1.544.000,00	1.545.276,49	1.545.276,49	1.545.276,49	1.186.658,45	76,79	72,79
Despesas de Capital	180.000,00	352.790,00	352.790,00	352.790,00	291.118,47	81,52	78,49
SUPOORTE PROFILÁTICO E TERAPÊUTICO (XXXIV)	90.000,00	95.600,01	95.600,01	95.600,01	8.322,00	8,71	8,71
Despesas Correntes	90.000,00	95.600,01	95.600,01	95.600,01	8.322,00	8,71	8,71
Despesas de Capital	0,00	0,00	0,00	0,00	0,00	0,00	0,00
TOTAL DE DESPESAS COM SAÚDE POR SUBFUNÇÕES E CATEGORIA ECONÔMICA NÃO COMPUTADAS NO CÁLCULO DO MÍNIMO	9.775.000,00	11.072.024,50	11.072.024,50	11.072.024,50	10.408.931,48	107,31	107,31
DESPESAS EMPENHADAS							
	ATÉ O BIMESTRE (d)	% (d/c)x100	DESPESAS LIQUIDADAS	% (e/c)x100	ATÉ O BIMESTRE (f)	% (f/c)x100	INSCRITAS EM RESTOS A PAGAR NÃO PROCESSADOS (g)
ATENÇÃO BÁSICA (XXXII)	6.601.835,39	91,82	6.557.174,09	91,19	6.531.916,12	90,84	44.661,30
Despesas Correntes	6.552.459,67	95,53	6.537.392,82	95,31	6.518.261,48	95,03	15.066,85
Despesas de Capital	49.375,72	14,90	19.781,27	5,97	13.654,64	4,12	29.594,45
ASSISTÊNCIA HOSPITALAR E AMBULATORIAL (XXXIII)	1.580.077,79	83,25	1.471.776,92	77,86	1.401.693,93	73,85	102.300,87
Despesas Correntes	1.257.289,32	81,36	1.186.658,45	76,79	1.124.771,53	72,79	70.630,87
Despesas de Capital	322.788,47	91,50	291.118,47	81,52	276.922,40	78,49	31.670,00
SUPOORTE PROFILÁTICO E TERAPÊUTICO (XXXIV)	8.322,00	8,71	8.322,00	8,71	8.322,00	8,71	0,00
Despesas Correntes	8.322,00	8,71	8.322,00	8,71	8.322,00	8,71	0,00
Despesas de Capital	0,00	0,00	0,00	0,00	0,00	0,00	0,00

(Handwritten signature)

(Handwritten signature)

RELATÓRIO RESUMIDO DA EXECUÇÃO ORÇAMENTÁRIA
 DEMONSTRATIVO DAS RECEITAS E DESPESAS COM
 AÇÕES E SERVIÇOS PÚBLICOS DE SAÚDE
 ORÇAMENTOS FISCAL E DA SEGURIDADE SOCIAL
 6º bimestre de 2024 (Novembro a Dezembro)

VIGILÂNCIA SANITÁRIA (XXXV) Despesas Correntes Despesas de Capital	0,00 0,00 0,00	0,00 0,00 0,00	0,00 0,00 0,00	0,00 0,00 0,00	0,00 0,00 0,00	0,00 0,00 0,00	0,00 0,00 0,00	0,00 0,00 0,00	0,00 0,00 0,00	0,00 0,00 0,00	0,00 0,00 0,00	0,00 0,00 0,00	0,00 0,00 0,00	0,00 0,00 0,00	0,00 0,00 0,00		
																VIGILÂNCIA EPIDEMIOLÓGICA (XXXVI) Despesas Correntes Despesas de Capital	
	1.466.000,00	1.420.000,00	378.545,60	26,66	371.899,40	26,19	370.706,76	26,11	6.646,20	0,00	0,00	0,00	0,00	0,00	0,00	0,00	
	1.443.000,00	1.407.000,00	378.545,60	26,90	371.899,40	26,43	370.706,76	26,35	6.646,20	0,00	0,00	0,00	0,00	0,00	0,00	0,00	
	23.000,00	13.000,00	0,00	0,00	0,00	0,00	0,00	0,00	0,00	0,00	0,00	0,00	0,00	0,00	0,00	0,00	
	2.455.250,00	415.531,97	155.606,52	37,45	134.524,56	32,37	131.440,56	31,63	21.081,96	0,00	0,00	0,00	0,00	0,00	0,00	0,00	
	155.250,00	225.811,97	125.371,40	55,52	104.289,44	46,18	101.205,44	44,82	21.081,96	0,00	0,00	0,00	0,00	0,00	0,00	0,00	
	2.300.000,00	189.720,00	30.235,12	15,94	30.235,12	15,94	30.235,12	15,94	0,00	0,00	0,00	0,00	0,00	0,00	0,00	0,00	

TOTAL DAS DESPESAS NÃO COMPUTADAS NO CÁLCULO DO MÍNIMO (XXIX)=(XXII+XXXIII+XXXIV+XXXV+XXXVI+XXXVII+XXXVIII)	11.696.250,00	11.019.576,47	8.724.387,30	79,17	8.549.696,97	77,59	8.444.079,37	76,63	174.690,33
--	---------------	---------------	--------------	-------	--------------	-------	--------------	-------	------------


DESPESAS TOTAIS COM SAÚDE	DOTAÇÃO INICIAL	DOTAÇÃO ATUALIZADA (c)	DESPESAS EMPENHADAS		DESPESAS LIQUIDADAS		DESPESAS PAGAS		INSCRITAS EM RESTOS A PAGAR NÃO PROCESSADOS (g)
			ATÉ O BIMESTRE (d)	% (d/c)x100	ATÉ O BIMESTRE (e)	% (e/c)x100	ATÉ O BIMESTRE (f)	% (f/c)x100	
ATENÇÃO BÁSICA (XI)=(IV + XXII)	6.927.600,00	7.599.532,00	6.814.264,61	89,67	6.769.603,31	89,08	6.744.345,34	88,75	44.661,30
ASSISTÊNCIA HOSPITALAR E AMBULATORIAL (XLI)=(V + XXXIII)	5.069.300,00	7.507.743,58	6.085.224,62	81,05	5.951.705,61	79,27	5.861.054,29	78,07	133.519,01
SUORTE PROFIÁTICO E TERAPEÚTICO (XLII)=(VI + XXXIV)	90.000,00	102.000,01	14.711,47	14,42	14.711,47	14,42	14.711,47	14,42	0,00
VIGILÂNCIA SANITÁRIA (XLIII)=(VII + XXXV)	0,00	0,00	0,00	0,00	0,00	0,00	0,00	0,00	0,00
VIGILÂNCIA EPIDEMIOLÓGICA (XLIV)=(VIII + XXXVI)	1.897.900,00	1.897.900,00	577.409,38	30,42	570.668,18	30,07	569.368,20	30,00	6.741,20
ALIMENTAÇÃO E NUTRIÇÃO (XLV)=(XIX + XXXVII)	0,00	0,00	0,00	0,00	0,00	0,00	0,00	0,00	0,00
OUTRAS SUBFUNÇÕES (XLVI)=(X + XXXVIII)	6.291.875,00	6.461.698,88	5.515.144,79	85,55	5.476.696,83	84,76	5.467.035,09	84,61	38.447,96
TOTAL DAS DESPESAS COM SAÚDE (XLVII)=(XI + XXXIX)	20.276.675,00	23.568.874,47	19.006.754,87	80,64	18.703.385,40	79,70	18.656.514,39	79,16	223.369,47

FONTE: SISTEMA: Aspec Informática - UNIDADE RESPONSÁVEL: Prefeitura Municipal de Caruius - DATA DA EMISSÃO: 28/01/2025 - HORA DA EMISSÃO: 16:52:01

Notas:

- (1) Nos cinco primeiros bimestres do exercício, o acompanhamento será feito com base na despesa liquidada.
- (2) No último bimestre do exercício, o valor deverá corresponder ao total da despesa empenhada.
- (3) Até o exercício de 2018, o controle da execução dos restos a pagar considerava apenas os valores dos restos a pagar não processados (regra antiga).
- (4) A partir do exercício de 2019, o controle da execução dos restos a pagar considera os restos a pagar processados e não processados (regra nova).

RELATÓRIO RESUMIDO DA EXECUÇÃO ORÇAMENTÁRIA
DEMONSTRATIVO DAS RECEITAS E DESPESAS COM
AÇÕES E SERVIÇOS PÚBLICOS DE SAÚDE
ORÇAMENTOS FISCAL E DA SEGURIDADE SOCIAL
6º bimestre de 2024 (Novembro a Dezembro)


ANTONIO HILMAR PALACIO DE OLIVEIRA
PREFEITO MUNICIPAL


CAUBI EDUARDO DE CASTRO NETO S/S LTDA
ASSESSORIA CONTABIL


MARIA DO CARMO DE OLIVEIRA FERREIRA
SECRETARIA DE ADMINISTRAÇÃO E FINANÇAS

RREO - Anexo 13 (Lei no. 11.079 de 30.12.2004, arts 22,25 e 28) R\$ 1,00

IMPACTOS DAS CONTRATAÇÕES DE PPP	SALDO FINAL EM 2024		<2025>	<2026>	<2027>	<2028>	<2029>	<2030>	<2031>	<2032>	<2033>
	SALDO TOTAL EM 31 DE DEZEMBRO DO EXERCÍCIO ANTERIOR	Até o bimestre									
TOTAL DE ATIVOS	0,00	0,00									
Ativos constituídos pela SPE	0,00	0,00									
TOTAL DE PASSIVOS	0,00	0,00									
Obrigações decorrentes de ativos constituídos pela SPE	0,00	0,00									
Provisões de PPP	0,00	0,00									
Outros passivos	0,00	0,00									
ATOS POTENCIAIS PASSIVOS	0,00	0,00									
Obrigações contratuais	0,00	0,00									
Riscos não provisionados	0,00	0,00									
Garantias concedidas	0,00	0,00									
Outros Passivos Contingentes	0,00	0,00									
DESPESAS DE PPP											
DO ENTE FEDERADO, EXCETO ESTATAIS NÃO DEPENDENTES											
(I) = (I.1 + I.2)	0,00	0,00									
Contratadas (I.1)	0,00	0,00									
A Contratar (I.2)	0,00	0,00									
DAS ESTATAIS NÃO-DEPENDENTES (II) = (II.1 + II.2)											
Contratadas (II.1)	0,00	0,00									
A Contratar (II.2)	0,00	0,00									
TOTAL DAS DESPESAS DE PPP (III) = (I + II)	0,00	0,00									
RECEITA CORRENTE LÍQUIDA (RCL) (IV)	75.938.679,60	90.008.208,44									
TOTAL DAS DESPESAS CONSIDERADAS PARA O LIMITE (I)	0,00	0,00									
TOTAL DAS DESPESAS CONSIDERADAS PARA O LIMITE / RCL (%)	0,00	0,00									
(V) = (I / IV)											

bl


[Handwritten signature]

RELATÓRIO RESUMIDO DA EXECUÇÃO ORÇAMENTÁRIA
DEMONSTRATIVO DAS PARCERIAS PÚBLICO-PRIVADAS
ORÇAMENTOS FISCAL E DA SEGURIDADE SOCIAL
6º bimestre de 2024 (Novembro a Dezembro)

FORNTE: SISTEMA: ASPEC Informática - UNIDADE RESPONSÁVEL: Prefeitura Municipal de Cariús - DATA DA EMISSÃO: 28/01/2025 - HORA DA EMISSÃO: 16:55:01
NOTA:


ANTÔNIO WILMAR PALÁCIO DE OLIVEIRA
PREFEITO MUNICIPAL


CAUBI EDUARDO DE CASTRO NETO S/S LTDA
ASSESSORIA CONTÁBIL


MARIA DO CARMO DE OLIVEIRA FERREIRA
SECRETÁRIA DE ADMINISTRAÇÃO E FINANÇAS

RREO - Anexo 14 (LRF, Art. 48)



R\$ 1,00

BALANÇO ORÇAMENTÁRIO	Até o Bimestre
RECEITAS	
Previsão Inicial	99.201.714,01
Previsão Atualizada	99.201.714,01
Receitas Realizadas	98.196.014,94
Deficit Orçamentário	0,00
Saldos de Exercícios Anteriores (Utilizados para créditos Adicionais)	0,00
DESPESAS	
Dotação Inicial	99.201.714,01
Dotação Atualizada	99.201.714,01
Despesas Empenhadas	84.997.775,67
Despesas Liquidadas	83.678.297,98
Despesas Pagas	79.508.892,29
Superávit Orçamentário	13.198.239,27
DESPESAS POR FUNÇÃO/SUBFUNÇÃO	Até o Bimestre
Despesas Empenhadas	84.997.775,67
Despesas Liquidadas	83.678.297,98
RECEITA CORRENTE LÍQUIDA - RCL	Até o Bimestre
Receita Corrente Líquida	90.008.208,44
Receita Corrente Líquida Ajustada para Cálculo dos Limites de Endividamento	89.408.208,44
Receita Corrente Líquida Ajustada para Cálculo dos Limites da Despesa com Pessoal	85.986.196,44
RECEITAS E DESPESAS DOS REGIME PRÓPRIO DE PREVIDÊNCIA DOS SERVIDORES	Até o Bimestre
Fundo em Capitalização (PLANO PREVIDENCIÁRIO)	
Receitas Previdenciárias Realizadas	0,00
Despesas Previdenciárias Empenhadas	0,00
Despesas Previdenciárias Liquidadas	0,00
Despesas Previdenciárias Pagas	0,00
Resultado Previdenciário	0,00
Fundo em Repartição (PLANO FINANCEIRO)	
Receitas Previdenciárias Realizadas	0,00

Despesas Previdenciárias Empenhada	0,00
Despesas Previdenciárias Liquidadas	0,00
Despesas Previdenciárias Pagas	0,00
Resultado Previdenciário	0,00

RESULTADOS PRIMÁRIO E NOMINAL	Meta fixada no Anexo de Metas Fiscais da LDO (a)	Resultado apurado até o bimestre (b)	% em relação (b/a)
Resultado Primário (sem RPPS) - Acima da linha	716.792,99	13.369.324,12	1.865,16 %
Resultado Nominal (sem RPPS) - Abaixo da linha	804.639,99	11.813.979,99	1.468,23 %

RESTOS A PAGAR POR PODER E MINISTÉRIO PÚBLICO	Inscrição	Cancelamento Até o Bimestre	Pagamento Até o Bimestre	Saldo a Pagar
RESTOS A PAGAR PROCESSADOS				
Poder Executivo	1.012.230,09	0,00	752.026,91	260.203,18
Poder Legislativo	1.012.230,09	0,00	752.026,91	260.203,18
Poder Judiciário	0,00	0,00	0,00	0,00
Ministerio Público	0,00	0,00	0,00	0,00
Defensoria Pública	0,00	0,00	0,00	0,00
RESTOS A PAGAR NÃO PROCESSADOS				
Poder Executivo	3.507.305,65	993.066,41	1.540.631,25	973.607,99
Poder Legislativo	3.507.305,65	993.066,41	1.540.631,25	973.607,99
Poder Judiciário	0,00	0,00	0,00	0,00
Ministerio Público	0,00	0,00	0,00	0,00
Defensoria Pública	0,00	0,00	0,00	0,00
TOTAL	4.519.535,74	993.066,41	2.292.658,16	1.233.811,17

DESPESAS COM MANUTENÇÃO E DESENVOLVIMENTO DO ENSINO	Valor Apurado Até o Bimestre	Limites Constitucionais Anuais	
		% Mínimo a Aplicar no Exercício	% Aplicado Até o Bimestre
Mínimo Anual de < 25% > das Receitas de Impostos na Manutenção e Desenvolvimento do Ensino	17.122.833,19	25%	33,13
Mínimo Anual de 70% do FUNDEB na Remuneração dos Profissionais da Educação Básica	18.911.993,55	70%	70,86
Percentual de 50% da Complementação da União ao FUNDEB (VAAT) na Educação Infantil	3.499.446,60	50%	59,24
Mínimo de 15% da Complementação da União ao FUNDEB (VAAT) em Despesa de Capital	474.224,38	15%	8,03
RECEITAS DE OPERAÇÕES DE CRÉDITO E DESPESAS DE CAPITAL			
	Valor Apurado no Exercício	Saldo não realizado	
Receitas de Operações de Crédito	1.500.000,00	3.500.000,00	
Despesa de Capital Líquida	19.801.018,58	3.630.894,59	
PROJEÇÃO ATUARIAL DOS REGIMES DE PREVIDÊNCIA			
Fundo em Capitalização (Plano Previdenciário)			
Receitas Previdenciárias (I)	0,00	0,00	0,00
Despesas Previdenciárias (II)	0,00	0,00	0,00
Resultado Previdenciário (I - II)	0,00	0,00	0,00
Fundo em Repartição (Plano Financeiro)			
Receitas Previdenciárias			
Despesas Previdenciárias			
Resultado Previdenciário			

→ 




RECEITA DA ALIENAÇÃO DE ATIVOS E APLICAÇÃO DOS RECURSOS	Valor Apurado no Exercício	Saldo a Realizar	Limite Constitucional Anual	
			% Mínimo a Aplicar no Exercício	% Aplicado Até o Bimestre
Receitas da Alienação de Ativos Aplicação dos Recursos da Alienação de Ativos	0,00	0,00	15,00 %	21,36 %
Despesas com Ações e Serviços Públicos de Saúde executadas com recursos de impostos	10.282.367,57			

DESpesas DE CARÁTER CONTINUADO DERIVADAS DE PPP

Total das Despesas Consideradas para o Limite / RCL (%)

FONTE: SISTEMA: Aspec Informática - UNIDADE RESPONSÁVEL: Prefeitura Municipal de Cariús - DATA DA EMISSÃO: 28/01/2025 - HORA DA EMISSÃO: 17:08:23


 ANTONIO WILAMAR PALÁCIO DE OLIVEIRA
 PREFEITO MUNICIPAL


 CAUBI EDUARDO DE CASTRO NETO S/S LTDA
 ASSESSORIA CONTÁBIL


 MARIA DO CARMO DE OLIVEIRA FERREIRA
 SECRETÁRIA DE ADMINISTRAÇÃO E FINANÇAS

RREO - ANEXO 9 (LRF, Art.53, parágrafo 1, inciso I)

R\$ 1,00

RECEITAS	PREVISÃO ATUALIZADA (a)	RECEITAS REALIZADAS (b)	SALDO NÃO REALIZADO (c)=(a-b)
RECEITAS DE OPERAÇÕES DE CRÉDITO(I)	5.000.000,00	1.500.000,00	3.500.000,00
DESPESAS	DOTAÇÃO ATUALIZADA (d)	DESPESAS EMPENHADAS (e)	SALDO NÃO EXECUTADO (f)=(d-e)
DESPESAS DE CAPITAL	23.431.913,17	19.801.018,58	3.630.894,59
Investimentos	22.030.426,17	18.442.074,84	3.588.351,33
Inversões Financeiras	13.587,00	0,00	13.587,00
Amortização da Dívida	1.387.900,00	1.358.943,74	28.956,26
(-) Incentivos Fiscais a Contribuinte	0,00	0,00	0,00
(-) Incentivos Fiscais a Contribuinte por Instituições Financeiras	0,00	0,00	0,00
DESPESA DE CAPITAL LÍQUIDA (II)	23.431.913,17	19.801.018,58	3.630.894,59
RESULTADO PARA APURAÇÃO DA REGRA DE OURO (III)=(II-I)	18.431.913,17	18.301.018,58	130.894,59

Fonte: Sistema: Aspec Informática - Unidade Responsável: Prefeitura Municipal de Cariús - Data da Emissão: 28/01/2025 - Hora da Emissão: 17:09:18

Notas: 1 Operações de crédito descritas na CF, art 167, inciso III.

RELATÓRIO RESUMIDO DA EXECUÇÃO ORÇAMENTÁRIA
DEMONSTRATIVO DAS RECEITAS DE OPERAÇÕES DE CRÉDITO E DESPESAS DE CAPITAL (REGRA DE OURO)
ORÇAMENTO FISCAL E DA SEGURIDADE SOCIAL
6º bimestre de 2024 (Novembro a Dezembro)

RREO - ANEXO 9 (LRF, Art.53, parágrafo 1, inciso I)

R\$ 1,00


ANTONIO WILLAMAR PALACIO DE OLIVEIRA
PREFEITO MUNICIPAL


CAUBI EDUARDO DE CASTRO NETO S/S LTDA
ASSESSORIA CONTABIL


MARIA DO CARMO DE OLIVEIRA FERREIRA
SECRETARIA DE ADMINISTRAÇÃO E FINANÇAS

RREO - ANEXO 11 (LRF, Art.53, parágrafo 1º inciso III)

R\$ 1,00

RECEITAS	PREVISÃO ATUALIZADA (a)	RECEITAS REALIZADAS (b)	SALDO (c)=(a-b)
RECEITAS DE ALIENAÇÃO DE ATIVOS (I)	0,00	0,00	0,00
Receita de Alienação de Bens Móveis	0,00	0,00	0,00
Receita de Alienação de Bens Imóveis	0,00	0,00	0,00
Receita de Alienação de Bens Intangíveis	0,00	0,00	0,00
Receita de Rendimentos de Aplicações Financeiras	0,00	0,00	0,00

DESPESAS	DOTAÇÃO ATUALIZADA (d)	DESPESAS EMPENHADAS (e)	DESPESAS LIQUIDADAS	DESPESAS PAGAS (f)	DESPESAS INSCRITAS EM RESTOS A PAGAR NÃO PROCESSADOS	PAGAMENTO DE RESTOS A PAGAR (g)	SALDO (h)=(d-e)
APLICAÇÃO DOS RECURSOS DA ALIENAÇÃO DE ATIVOS (II)	0,00	0,00	0,00	0,00	0,00	0,00	0,00
DESPESAS DE CAPITAL	0,00	0,00	0,00	0,00	0,00	0,00	0,00
Investimentos	0,00	0,00	0,00	0,00	0,00	0,00	0,00
Inversões Financeiras	0,00	0,00	0,00	0,00	0,00	0,00	0,00
Amortização de Dívidas	0,00	0,00	0,00	0,00	0,00	0,00	0,00
DESPESAS CORRENTES DO REGIME DE PREVIDÊNCIA	0,00	0,00	0,00	0,00	0,00	0,00	0,00
Regime Próprio dos Servidores Públicos	0,00	0,00	0,00	0,00	0,00	0,00	0,00

SALDO FINANCEIRO A APLICAR	EXERCÍCIO (2023) (i)	EXERCÍCIO (2024) (j) = (Ib) - (IIf+IIg)	SALDO ATUAL (k)=(IIIi+IIIj)
VALOR (III)	0,00	0,00	0,00

FONTE: SISTEMA: Aspec Informática - UNIDADE RESPONSÁVEL: Prefeitura Municipal de Cariús - DATA DA EMISSÃO: 28/01/2025 - HORA DA EMISSÃO: 17:10:08


 ANTONIO WILMAR PALÁCIO DE OLIVEIRA


 CAUBI EDUARDO DE CASTRO NETO S/S LTDA

RREO - ANEXO 11 (LRF, Art.53, parágrafo 1º inciso III)

R\$ 1,00

PREFEITO MUNICIPAL

ASSESSORIA CONTABIL



MARIA DO CARMO DE OLIVEIRA FERREIRA
SECRETÁRIA DE ADMINISTRAÇÃO E FINANÇAS

DEMONSTRATIVO DA PROJEÇÃO ATUARIAL DO REGIME PRÓPRIO DE PREVIDÊNCIA SOCIAL DOS SERVIDORES PÚBLICOS
 ORÇAMENTOS FISCAL E DA SEGURIDADE SOCIAL
 6º bimestre de 2024 (Novembro a Dezembro)

RREO - ANEXO 10 (LRF, Art 53, § 1o, inciso II) R\$ 1,00

FUNDO EM CAPITALIZAÇÃO (PLANO PREVIDENCIÁRIO)

EXERCÍCIO	RECEITAS PREVIDENCIÁRIAS (a)	DESPESAS PREVIDENCIÁRIAS (b)	RESULTADO PREVIDENCIÁRIO (c)=(a-b)	SALDO FINANCEIRO DO EXERCÍCIO (d)=(dº exercício anterior) + (c)
2023	0,00	0,00	0,00	0,00
2024	0,00	0,00	0,00	0,00
2025	0,00	0,00	0,00	0,00
2026	0,00	0,00	0,00	0,00
2027	0,00	0,00	0,00	0,00
2028	0,00	0,00	0,00	0,00
2029	0,00	0,00	0,00	0,00
2030	0,00	0,00	0,00	0,00
2031	0,00	0,00	0,00	0,00
2032	0,00	0,00	0,00	0,00
2033	0,00	0,00	0,00	0,00
2034	0,00	0,00	0,00	0,00
2035	0,00	0,00	0,00	0,00
2036	0,00	0,00	0,00	0,00
2037	0,00	0,00	0,00	0,00
2038	0,00	0,00	0,00	0,00
2039	0,00	0,00	0,00	0,00
2040	0,00	0,00	0,00	0,00
2041	0,00	0,00	0,00	0,00
2042	0,00	0,00	0,00	0,00
2043	0,00	0,00	0,00	0,00
2044	0,00	0,00	0,00	0,00
2045	0,00	0,00	0,00	0,00
2046	0,00	0,00	0,00	0,00
2047	0,00	0,00	0,00	0,00
2048	0,00	0,00	0,00	0,00
2049	0,00	0,00	0,00	0,00
2050	0,00	0,00	0,00	0,00
2051	0,00	0,00	0,00	0,00
2052	0,00	0,00	0,00	0,00

RELATÓRIO RESUMIDO DA EXECUÇÃO ORÇAMENTÁRIA
 DEMONSTRATIVO DA PROJEÇÃO ATUARIAL DO REGIME PRÓPRIO DE PREVIDÊNCIA SOCIAL DOS SERVIDORES PÚBLICOS
 ORÇAMENTOS FISCAL E DA SEGURIDADE SOCIAL
 6º bimestre de 2024 (Novembro a Dezembro)

2053	0,00	0,00	0,00	0,00	0,00
2054	0,00	0,00	0,00	0,00	0,00
2055	0,00	0,00	0,00	0,00	0,00
2056	0,00	0,00	0,00	0,00	0,00
2057	0,00	0,00	0,00	0,00	0,00
2058	0,00	0,00	0,00	0,00	0,00
2059	0,00	0,00	0,00	0,00	0,00
2060	0,00	0,00	0,00	0,00	0,00
2061	0,00	0,00	0,00	0,00	0,00
2062	0,00	0,00	0,00	0,00	0,00
2063	0,00	0,00	0,00	0,00	0,00
2064	0,00	0,00	0,00	0,00	0,00
2065	0,00	0,00	0,00	0,00	0,00
2066	0,00	0,00	0,00	0,00	0,00
2067	0,00	0,00	0,00	0,00	0,00
2068	0,00	0,00	0,00	0,00	0,00
2069	0,00	0,00	0,00	0,00	0,00
2070	0,00	0,00	0,00	0,00	0,00
2071	0,00	0,00	0,00	0,00	0,00
2072	0,00	0,00	0,00	0,00	0,00
2073	0,00	0,00	0,00	0,00	0,00
2074	0,00	0,00	0,00	0,00	0,00
2075	0,00	0,00	0,00	0,00	0,00
2076	0,00	0,00	0,00	0,00	0,00
2077	0,00	0,00	0,00	0,00	0,00
2078	0,00	0,00	0,00	0,00	0,00
2079	0,00	0,00	0,00	0,00	0,00
2080	0,00	0,00	0,00	0,00	0,00
2081	0,00	0,00	0,00	0,00	0,00
2082	0,00	0,00	0,00	0,00	0,00
2083	0,00	0,00	0,00	0,00	0,00
2084	0,00	0,00	0,00	0,00	0,00
2085	0,00	0,00	0,00	0,00	0,00
2086	0,00	0,00	0,00	0,00	0,00
2087	0,00	0,00	0,00	0,00	0,00
2088	0,00	0,00	0,00	0,00	0,00
2089	0,00	0,00	0,00	0,00	0,00
2090	0,00	0,00	0,00	0,00	0,00
2091	0,00	0,00	0,00	0,00	0,00

RELATÓRIO RESUMIDO DA EXECUÇÃO ORÇAMENTÁRIA
DEMONSTRATIVO DA PROJEÇÃO ATUARIAL DO REGIME PRÓPRIO DE PREVIDÊNCIA SOCIAL DOS SERVIDORES PÚBLICOS
ORÇAMENTOS FISCAL E DA SEGURIDADE SOCIAL
6º bimestre de 2024 (Novembro a Dezembro)

2092	0,00	0,00	0,00	0,00	0,00
2093	0,00	0,00	0,00	0,00	0,00
2094	0,00	0,00	0,00	0,00	0,00
2095	0,00	0,00	0,00	0,00	0,00
2096	0,00	0,00	0,00	0,00	0,00
2097	0,00	0,00	0,00	0,00	0,00

FONTE: SISTEMA: Aspec Informática - Unidade Responsável: Prefeitura Municipal de Cariús - DATA DA EMISSÃO: 28/01/2025 - HORA DA EMISSÃO: 17:10:51

NOTAS:
1 - PRO


ANTÔNIO WILMAR PALÁCIO DE OLIVEIRA
PREFEITO MUNICIPAL


CAUBI EDUARDO DE CASTRO NETO S/S LTDA
ASSESSORIA CONTÁBIL


MARIA DO CARMO DE OLIVEIRA FERREIRA
SECRETÁRIA DE ADMINISTRAÇÃO E FINANÇAS



A instituição **Prefeitura Municipal de Cariús - CE (CE)** homologou, junto à Secretaria do Tesouro Nacional - STN, a declaração referente aos dados abaixo:

Instituição:	Prefeitura Municipal de Cariús - CE (CE)
Declaração:	Relatório Resumido de Execução Orçamentária Simplificado
Periodicidade:	Bimestral
Período:	6º bimestre
Exercício:	2024
Assinatura(s):	<ul style="list-style-type: none">Nome: ANTONIO WILAMAR PALACIO DE OLIVEIRA <i>Titular do Poder Executivo</i>CPF: 247.466.493-91Data: 30/01/2025 15:22:58

O Código do Recibo da declaração homologada em 30/01/2025, às 15:23:14 , é:

05 . L4 . X9 - 1

Observações:

- A referida declaração encontra-se disponível para consulta pública no sítio <https://siconfi.tesouro.gov.br>, menu "Consultas" item "Consultar Declaração".
- Este documento expirará caso a declaração em questão sofra quaisquer alterações.

Atestado

Atesto que foi publicado, em 30/01/2025, o Relatório Resumido de Execução Orçamentária (RREO) do 6º bimestre de 2024 deste Município, conforme preceituam os arts. 52 e 53 da Lei Complementar nº 101, de 04/05/2000.

Cariús/CE, em 30/01/2025.

Lista de Assinaturas

Assinatura: 1

Digitally signed by ANTONIO WILAMAR PALACIO DE OLIVEIRA:24746649391
Date: 2025.01.30 15:26:57 GFT
Reason: Perfil: Titular do Poder Executivo
Location: Instituição: Prefeitura Municipal de Cariús - CE

As assinaturas digitais podem ser verificadas no arquivo PDF.

RREO-Anexo 01 | Tabela 1.0 - Balanço Orçamentário

Recargas Orçamentárias	Estágios da Receita Orçamentária						SALDO (a-c)
	PREVISÃO INICIAL	PREVISÃO ATUALIZADA (a)	RECEITAS REALIZADAS		% (c/a)		
			No Bimestre (b)	% (b/a)		Até o Bimestre (c)	
Recargas Orçamentárias							
RECEITAS (EXCETO INTRA-ORÇAMENTÁRIAS) (I)	99.201.714,01	99.201.714,01	19.139.529,55	19,29	98.196.014,94	98,99	1.005.699,07
RECEITAS CORRENTES	80.518.714,01	80.518.714,01	16.199.176,55	20,12	90.008.209,44	111,79	-9.489.494,43
IMPOSTOS, TAXAS E CONTRIBUIÇÕES DE MELHORIA	2.880.450,00	2.880.450,00	482.332,88	16,75	2.389.810,03	82,97	490.639,97
Impostos	2.736.400,00	2.736.400,00	477.522,55	17,45	2.327.843,28	85,06	408.756,72
Taxas	144.050,00	144.050,00	4.810,33	3,34	62.166,75	43,16	81.883,25
CONTRIBUIÇÕES	660.000,00	660.000,00	134.563,60	20,39	796.482,08	120,68	-136.482,08
Contribuições Sociais							
Contribuições Econômicas							
Contribuições para Entidades Privadas de Serviço Social e de Formação Profissional							
Contribuição para o Custeio do Serviço de Iluminação Pública	660.000,00	660.000,00	134.563,60	20,39	796.482,08	120,68	-136.482,08
RECEITA PATRIMONIAL	198.200,00	198.200,00	654.380,93	330,16	3.347.894,48	1.689,05	-3.149.494,48
Exploração do Patrimônio Imobiliário do Estado	21.700,00	21.700,00	6.182,50	28,49	25.730,00	118,57	-4.030,00
Valores Mobiliários	176.500,00	176.500,00	648.198,43	367,25	3.321.964,48	1.882,13	-3.145.464,48
Delegação de Serviços Públicos Mediante Concessão, Permissão, Autorização ou Licença							
Exploração de Recursos Naturais							
Exploração do Patrimônio Intangível							
Cessão de Direitos							
Demais Receitas Patrimoniais							
RECEITA AGROPECUÁRIA							
RECEITA INDUSTRIAL							
RECEITA DE SERVIÇOS	10.000,00	10.000,00	0,00	0,00	0,00	0,00	10.000,00
Serviços Administrativos e Comerciais Gerais							
Serviços e Atividades Relativos à Navegação e ao Transporte							
Serviços e Atividades Relativas à Saúde							
Serviços e Atividades Financeiras							
Outros Serviços							
TRANSFERÊNCIAS CORRENTES	76.349.964,01	76.349.964,01	14.864.227,92	19,47	82.932.888,54	108,62	-6.582.924,53
Transferências da União e de suas Entidades	60.464.464,01	60.464.464,01	10.594.481,30	17,52	58.993.478,16	97,57	1.470.985,85
Transferências dos Estados e do Distrito Federal e de suas Entidades	7.102.080,00	7.102.080,00	1.663.056,51	23,42	9.679.600,09	136,29	-2.577.520,09
Transferências dos Municípios e de suas Entidades							
Transferências de Instituições Privadas							
Transferências de Outras Instituições Públicas							
Transferências do Exterior							
Demais Transferências Correntes							
OUTRAS RECEITAS CORRENTES	420.100,00	420.100,00	63.671,22	15,16	541.333,31	128,86	-121.233,31
Multas Administrativas, Contratuais e Judiciais	20.100,00	20.100,00	5.614,30	27,93	23.510,23	116,97	-3.410,23
Indenizações, Restituições e Ressarcimentos	400.000,00	400.000,00	58.056,92	14,51	517.823,08	129,46	-117.823,08
Bens, Direitos e Valores Incorporados ao Patrimônio Público							
Multas e Juros de Mora das Receitas de Capital							
Demais Receitas Correntes							

Relatório Resumido de Execução Orçamentária Simplificado

Prefeitura Municipal de Cariús - CE (Poder Executivo)

CNPJ: 07540180000143

Exercício: 2024

Período de referência: 6º bimestre

Receitas Orçamentárias	Estágios da Receita Orçamentária				RECEITAS REALIZADAS				SALDO (a-c)
	PREVISÃO INICIAL	PREVISÃO ATUALIZADA (a)	No Bimestre (b)	% (b/a)	Até o Bimestre (c)	% (c/a)			
RECEITAS DE CAPITAL	18.683.000,00	18.683.000,00	2.940.353,00	15,74	8.187.806,50	43,82		10.495.193,50	
OPERAÇÕES DE CRÉDITO	5.000.000,00	5.000.000,00	0,00	0,00	1.500.000,00	30,00		3.500.000,00	
Operações de Crédito - Mercado Interno	5.000.000,00	5.000.000,00	0,00	0,00	1.500.000,00	30,00		3.500.000,00	
Operações de Crédito - Mercado Externo	0,00	0,00	0,00	0,00	0,00	0,00		0,00	
ALIENAÇÃO DE BENS	0,00	0,00	0,00	0,00	0,00	0,00		0,00	
Alienação de Bens Móveis									
Alienação de Bens Imóveis									
Alienação de Bens Intangíveis									
AMORTIZAÇÕES DE EMPRÉSTIMOS									
TRANSFERÊNCIAS DE CAPITAL	13.683.000,00	13.683.000,00	2.940.353,00	21,49	6.667.806,50	48,88		6.985.193,50	
Transferências da União e de suas Entidades	13.403.000,00	13.403.000,00	2.940.353,00	21,94	5.742.813,59	42,85		7.660.186,41	
Transferências dos Estados e do Distrito Federal e de suas Entidades	280.000,00	280.000,00	0,00	0,00	944.992,91	337,50		-664.992,91	
Transferências dos Municípios e de suas Entidades									
Transferências de Instituições Privadas									
Transferências de Outras Instituições Públicas									
Transferências do Exterior									
Demais Transferências de Capital	0,00	0,00	0,00	0,00	0,00	0,00		0,00	
OUTRAS RECEITAS DE CAPITAL									
Integralização do Capital Social									
Remuneração das Disponibilidades do Tesouro									
Resgate de Títulos do Tesouro									
Demais Receitas de Capital									
RECEITAS (INTRA-ORÇAMENTÁRIAS) (II)	99.201.714,01	99.201.714,01	19.139.529,55	19,29	98.196.014,94	98,99		1.005.699,07	
SUBTOTAL DAS RECEITAS (III) = (I + II)	0,00	0,00	0,00	0,00	0,00	0,00		0,00	
OPERAÇÕES DE CRÉDITO/REFINANCIAMENTO (IV)	0,00	0,00	0,00	0,00	0,00	0,00		0,00	
Operações de Crédito - Mercado Interno									
Mobiliária									
Contratual									
Operações de Crédito - Mercado Externo	0,00	0,00	0,00	0,00	0,00	0,00		0,00	
Mobiliária									
Contratual									
TOTAL DAS RECEITAS (V) = (III + IV)	99.201.714,01	99.201.714,01	19.139.529,55	19,29	98.196.014,94	98,99		1.005.699,07	
DEFICIT (VI)									
TOTAL COM DEFICIT (VII) = (V + VI)	99.201.714,01	99.201.714,01	19.139.529,55	19,29	98.196.014,94	98,99		1.005.699,07	
SALDOS DE EXERCÍCIOS ANTERIORES	0,00	0,00			0,00			0,00	
Recursos Arrecadados em Exercícios Anteriores - RPPS									
Superávit Financeiro Utilizado para Créditos Adicionais									

RREO-Anexo 01 | Tabela 1.0 - Balanço Orçamentário

Despesas Orçamentárias	Estágios da Despesa Orçamentária				DESPESAS LIQUIDADAS				INSCRITAS EM RESTOS A PAGAR NÃO PROCESSADOS (N)
	DOTAÇÃO INICIAL (d)	DOTAÇÃO ATUALIZADA (e)	DESPESAS EMPENHADAS NO BIMESTRE (f)	SALDO (g) = (e-f)	DESPESAS LIQUIDADAS NO BIMESTRE (h)	DESPESAS PAGAS ATÉ O BIMESTRE (i)	SALDO (j) = (e-h)		
Despesas Orçamentárias	99.201.714,01	99.201.714,01	84.997.775,67	14.203.938,34	83.675.297,96	79.506.992,29	15.523.416,03		1.319.477,69
DESPESAS (EXCETO INTRA-ORÇAMENTÁRIAS) (VIII)			8.560.226,69	20.235.839,56					

Relatório Resumido de Execução Orçamentária Simplificado

Prefeitura Municipal de Cariús - CE (Poder Executivo)

CNPJ: 07540180000143

Exercício: 2024

Período de referência: 6º bimestre

Despesas Orçamentárias	Estágios da Despesa Orçamentária										INSCRITAS EM RESTOS A PAGAR NÃO PROCESSADOS (N)
	DOTAÇÃO INICIAL (a)	DOTAÇÃO ATUALIZADA (e)	DESPESAS EMPENHADAS ATÉ O BIMESTRE	DESPESAS EMPENHADAS ATÉ O BIMESTRE (f)	SALDO (g) = (e-f)	DESPESAS LIQUIDADAS NO BIMESTRE	DESPESAS LIQUIDADAS ATÉ O BIMESTRE (h)	SALDO (i) = (e-h)	DESPESAS PAGAS ATÉ O BIMESTRE (j)	DESPESAS PAGAS ATÉ O BIMESTRE (k)	
DESPESAS CORRENTES	65.390.340,81	75.315.532,64	3.246.776,01	65.196.757,09	10.118.775,55	14.707.534,31	64.895.555,79	10.418.976,85	63.282.519,31	301.201,30	
PESSOAL E ENCARGOS SOCIAIS	30.204.328,91	42.235.751,05	923.920,91	36.495.153,56	5.740.597,29	8.644.249,92	38.495.153,66	5.740.597,29	34.940.752,43		
JUROS E ENCARGOS DA DÍVIDA	500.000,00	500.000,00	-42.119,62	437.880,37	62.119,53	68.318,84	437.890,37	62.119,53	437.890,37		
OUTRAS DESPESAS CORRENTES	28.686.011,90	32.578.781,59	2.384.974,72	28.263.729,06	4.316.058,53	5.996.964,55	27.992.521,76	4.617.259,83	27.903.898,51	301.201,30	
DESPESAS DE CAPITAL	33.357.105,20	23.431.913,17	5.333.450,98	19.801.016,58	3.630.894,59	5.526.205,25	18.782.742,19	4.649.170,98	16.226.372,96	1.018.276,39	
INVESTIMENTOS	31.674.165,20	22.000.426,17	5.359.781,60	16.442.074,84	3.598.351,33	5.301.049,41	17.423.799,45	4.006.627,72	14.887.429,24	1.018.276,39	
INVERSÕES FINANCEIRAS	481.050,00	13.587,00	0,00	0,00	13.587,00	0,00	0,00	13.587,00	0,00		
AMORTIZAÇÃO DA DÍVIDA	1.201.800,00	1.387.900,00	-26.330,62	1.358.943,74	28.956,26	277.255,84	1.358.943,74	28.956,26	1.358.943,74		
RESERVA DE CONTINGÊNCIA	454.268,20	454.268,20	0,00	454.268,20	0,00	0,00	454.268,20	0,00	454.268,20		
DESPESAS (INTRA-ORÇAMENTÁRIAS) (IX)											
SUBTOTAL DAS DESPESAS (X) = (VII + IX)	99.201.714,01	99.201.714,01	8.590.226,99	84.997.775,67	14.203.938,34	20.235.839,56	83.678.297,86	15.523.416,03	79.508.892,29	1.319.477,69	
AMORTIZAÇÃO DA DÍVIDA / REFINANCIAMENTO (XI)	0,00	0,00	0,00	0,00	0,00	0,00	0,00	0,00	0,00	0,00	
Amortização da Dívida Interna	0,00	0,00	0,00	0,00	0,00	0,00	0,00	0,00	0,00	0,00	
Dívida Mobiliária	0,00	0,00	0,00	0,00	0,00	0,00	0,00	0,00	0,00	0,00	
Dívida Contratual	0,00	0,00	0,00	0,00	0,00	0,00	0,00	0,00	0,00	0,00	
Amortização da Dívida Externa	0,00	0,00	0,00	0,00	0,00	0,00	0,00	0,00	0,00	0,00	
Dívida Mobiliária	0,00	0,00	0,00	0,00	0,00	0,00	0,00	0,00	0,00	0,00	
Dívida Contratual	0,00	0,00	0,00	0,00	0,00	0,00	0,00	0,00	0,00	0,00	
TOTAL DAS DESPESAS (XII) = (X + XI)	99.201.714,01	99.201.714,01	8.590.226,99	84.997.775,67	14.203.938,34	20.235.839,56	83.678.297,86	15.523.416,03	79.508.892,29	1.319.477,69	
SUPERAVIT (XIII)											
TOTAL COM SUPERAVIT (XIV) = (XII + XIII)	99.201.714,01	99.201.714,01	8.590.226,99	84.997.775,67		20.235.839,56	83.678.297,86		79.508.892,29	1.319.477,69	
RESERVA DO RPPS											

RREO-Anexo 01 | Tabela 1.0 - Balanço Orçamentário

Recetas Intra-Orçamentárias	Estágios da Receita Intra-Orçamentária				SALDO (a-c)
	PREVISÃO INICIAL	PREVISÃO ATUALIZADA (a)	RECEITAS REALIZADAS ATÉ O BIMESTRE (b)	RECEITAS REALIZADAS ATÉ O BIMESTRE (c)	
Recetas Intra-Orçamentárias					
RECEITAS (INTRA-ORÇAMENTÁRIAS) (II)	0,00	0,00	0,00	0,00	0,00
RECEITAS CORRENTES	0,00	0,00	0,00	0,00	0,00
IMPOSTOS, TAXAS E CONTRIBUIÇÕES DE MELHORIA	0,00	0,00	0,00	0,00	0,00
Impostos					
Taxas					
Contribuição de Melhoria					
CONTRIBUIÇÕES	0,00	0,00	0,00	0,00	0,00
Contribuições Sociais					
Contribuições Econômicas					
Contribuições para Entidades Privadas de Serviço Social e de Formação Profissional					
Contribuição para o Custeio do Serviço de Iluminação Pública					
RECEITA PATRIMONIAL	0,00	0,00	0,00	0,00	0,00
Exploração do Patrimônio Imobiliário do Estado					
Valores Mobiliários					
Delegação de Serviços Públicos mediante Concessão, Permissão, AutORIZAÇÃO ou Licença					
Exploração de Recursos Naturais					

Relatório Resumido de Execução Orçamentária Simplificado

Prefeitura Municipal de Cariús - CE (Poder Executivo)

CNPJ: 07540180000143

Exercício: 2024

Período de referência: 6º bimestre

Receitas Intra-Orçamentárias	Estágios da Receita Intra-Orçamentária				PREVISÃO INICIAL	PREVISÃO ATUALIZADA (a)	RECEITAS REALIZADAS			SALDO (a-c)
	No Bimestre (b)	% (b/a)	Até o Bimestre (c)	% (c/a)						
Exploração do Patrimônio Intangível										
Cessão de Direitos										
Demais Receitas Patrimoniais										
RECEITA AGROPECUÁRIA										
RECEITA INDUSTRIAL										
RECEITA DE SERVIÇOS	0,00	0,00	0,00	0,00	0,00	0,00	0,00	0,00	0,00	0,00
Serviços Administrativos e Comerciais Gerais										
Serviços e Atividades Relativos à Navegação e ao Transporte										
Serviços e Atividades Relativos à Saúde										
Serviços e Atividades Financeiras										
Outros Serviços										
TRANSFERÊNCIAS CORRENTES	0,00	0,00	0,00	0,00	0,00	0,00	0,00	0,00	0,00	0,00
Transferências da União e de suas Entidades										
Transferências dos Estados e do Distrito Federal e de suas Entidades										
Transferências dos Municípios e de suas Entidades										
Transferências de Instituições Privadas										
Transferências de Outras Instituições Públicas										
Transferências do Exterior										
Demais Transferências Correntes										
OUTRAS RECEITAS CORRENTES	0,00	0,00	0,00	0,00	0,00	0,00	0,00	0,00	0,00	0,00
Multas Administrativas, Contratuais e Judiciais										
Indenizações, Restituições e Ressarcimentos										
Bens, Direitos e Valores Incorporados ao Patrimônio Público										
Multas e Juros de Mora das Receitas de Capital										
Demais Receitas Correntes										
RECEITAS DE CAPITAL	0,00	0,00	0,00	0,00	0,00	0,00	0,00	0,00	0,00	0,00
OPERAÇÕES DE CRÉDITO										
Operações de Crédito - Mercado Interno										
Operações de Crédito - Mercado Externo										
ALIENAÇÃO DE BENS	0,00	0,00	0,00	0,00	0,00	0,00	0,00	0,00	0,00	0,00
Alienação de Bens Móveis										
Alienação de Bens Imóveis										
Alienação de Bens Intangíveis										
AMORTIZAÇÕES DE EMPRÉSTIMOS										
TRANSFERÊNCIAS DE CAPITAL	0,00	0,00	0,00	0,00	0,00	0,00	0,00	0,00	0,00	0,00
Transferências da União e de suas Entidades										
Transferências dos Estados e do Distrito Federal e de suas Entidades										
Transferências dos Municípios e de suas Entidades										
Transferências de Instituições Privadas										
Transferências de Outras Instituições Públicas										
Transferências do Exterior										
Demais Transferências de Capital										
OUTRAS RECEITAS DE CAPITAL	0,00	0,00	0,00	0,00	0,00	0,00	0,00	0,00	0,00	0,00
Integralização do Capital Social										
Remuneração das Disponibilidades do Tesouro										
Resgate de Títulos do Tesouro										

Relatório Resumido de Execução Orçamentária Simplificado
Prefeitura Municipal de Cariús - CE (Poder Executivo)
CNPJ: 07540180000143
Exercício: 2024
Período de referência: 6º bimestre

Recitas Intra-Orçamentárias	Estágios da Receita Intra-Orçamentária		RECEITAS REALIZADAS		SALDO (a-c)	
	PREVISÃO INICIAL	PREVISÃO ATUALIZADA (a)	No Bimestre (b)	% (b/a)		Até o Bimestre (c)
Demais Receitas de Capital						

RREO-Anexo 01 | Tabela 1.0 - Balanço Orçamentário

Despesas Intra-Orçamentárias	Estágios da Despesa Intra-Orçamentária						INSCRITAS EM RESTOS A PAGAR NÃO PROCESSADOS (k)				
	DOTAÇÃO INICIAL (c)	DOTAÇÃO ATUALIZADA (e)	DESPESAS EMPENHADAS NO BIMESTRE	DESPESAS EMPENHADAS ATÉ O BIMESTRE (f)	SALDO (g) = (e-f)	DESPESAS LIQUIDADAS NO BIMESTRE		DESPESAS LIQUIDADAS ATÉ O BIMESTRE (h)	SALDO (i) = (g-h)	DESPESAS PAGAS ATÉ O BIMESTRE (j)	
Despesas Intra-Orçamentárias											
DESPESAS (INTRA-ORÇAMENTÁRIAS) (IX)	0,00	0,00	0,00	0,00	0,00	0,00	0,00	0,00	0,00	0,00	0,00
DESPESAS CORRENTES	0,00	0,00	0,00	0,00	0,00	0,00	0,00	0,00	0,00	0,00	0,00
PESSOAL E ENCARGOS SOCIAIS											
JUROS E ENCARGOS DA DÍVIDA											
OUTRAS DESPESAS CORRENTES											
DESPESAS DE CAPITAL	0,00	0,00	0,00	0,00	0,00	0,00	0,00	0,00	0,00	0,00	0,00
INVESTIMENTOS											
INVERSOES FINANCEIRAS											
AMORTIZAÇÃO DA DÍVIDA											
RESERVA DE CONTINGÊNCIA											

RREO-Anexo 01 | Tabela 1.0 - Balanço Orçamentário

Notas Explicativas	Valores
Notas Explicativas	31/12/2024
Notas Explicativas	.

RREO-Anexo 02 | Tabela 2.0 - Demonstrativo da Execução das Despesas por Função/Subfunção | Total das Despesas Exceto Intra-Orçamentárias

Função/Subfunção	Execução da Despesa										INSCRITAS EM RESTOS A PAGAR NÃO PROCESSADOS (f)
	DOTAÇÃO INICIAL	DOTAÇÃO ATUALIZADA (a)	DESPESAS EMPENHADAS NO BIMESTRE	DESPESAS EMPENHADAS ATÉ O BIMESTRE (b)	% (total b)	SALDO (c) = (a-b)	DESPESAS LIQUIDADAS NO BIMESTRE	DESPESAS LIQUIDADAS ATÉ O BIMESTRE (d)	% (total d)	SALDO (e) = (a-d)	
DESPESAS (EXCETO INTRA-ORÇAMENTÁRIAS) (f)	99.201.714,01	99.201.714,01	8.580.226,99	84.997.776,97	100,00	14.200.938,34	20.235.839,95	83.678.297,99	100,00	15.523.416,03	1.319.477,69
Legislativa	3.430.000,00	3.430.000,00	-156.628,32	2.375.505,71	2,79	1.054.494,29	384.142,05	2.375.505,71	2,84	1.054.494,29	0,00
Ação Legislativa	3.430.000,00	3.430.000,00	-156.628,32	2.375.505,71	2,79	1.054.494,29	384.142,05	2.375.505,71	2,84	1.054.494,29	0,00
Controle Externo	0,00	0,00	0,00	0,00	0,00	0,00	0,00	0,00	0,00	0,00	0,00
Flu01 - Administração Geral	0,00	0,00	0,00	0,00	0,00	0,00	0,00	0,00	0,00	0,00	0,00
Flu01 - Demais Subfunções	0,00	0,00	0,00	0,00	0,00	0,00	0,00	0,00	0,00	0,00	0,00
Judiciária	0,00	0,00	0,00	0,00	0,00	0,00	0,00	0,00	0,00	0,00	0,00
Ação Judiciária	0,00	0,00	0,00	0,00	0,00	0,00	0,00	0,00	0,00	0,00	0,00
Defesa do Interesses Público no Processo Judiciário	0,00	0,00	0,00	0,00	0,00	0,00	0,00	0,00	0,00	0,00	0,00
Flu02 - Administração Geral	0,00	0,00	0,00	0,00	0,00	0,00	0,00	0,00	0,00	0,00	0,00
Flu02 - Demais Subfunções	0,00	0,00	0,00	0,00	0,00	0,00	0,00	0,00	0,00	0,00	0,00
Essencial à Justiça	0,00	0,00	0,00	0,00	0,00	0,00	0,00	0,00	0,00	0,00	0,00
Defesa da Ordem Jurídica	0,00	0,00	0,00	0,00	0,00	0,00	0,00	0,00	0,00	0,00	0,00
Representação Judicial e Extrajudicial	0,00	0,00	0,00	0,00	0,00	0,00	0,00	0,00	0,00	0,00	0,00
Flu03 - Administração Geral	0,00	0,00	0,00	0,00	0,00	0,00	0,00	0,00	0,00	0,00	0,00
Flu03 - Demais Subfunções	0,00	0,00	0,00	0,00	0,00	0,00	0,00	0,00	0,00	0,00	0,00
Administração	13.032.701,80	13.459.747,44	753.255,23	12.349.984,93	14,53	1.092.762,51	2.498.805,48	12.325.591,23	14,73	1.134.196,11	24.433,60
Planejamento e Orçamento	0,00	0,00	0,00	0,00	0,00	0,00	0,00	0,00	0,00	0,00	0,00
Flu04 - Administração Geral	12.999.401,90	13.338.447,44	764.608,93	12.244.197,50	14,41	1.092.249,94	2.479.560,67	12.219.763,90	14,63	1.116.693,54	24.433,60
Flu04 - Administração Financeira	0,00	0,00	0,00	0,00	0,00	0,00	0,00	0,00	0,00	0,00	0,00
Administração Financeira	93.300,00	123.300,00	-11.353,70	105.787,43	0,12	17.512,57	19.244,81	105.787,43	0,13	17.512,57	0,00
Controle Interno	0,00	0,00	0,00	0,00	0,00	0,00	0,00	0,00	0,00	0,00	0,00
Normalização e Fiscalização	0,00	0,00	0,00	0,00	0,00	0,00	0,00	0,00	0,00	0,00	0,00
Tecnologia da Informação	0,00	0,00	0,00	0,00	0,00	0,00	0,00	0,00	0,00	0,00	0,00
Ordenamento Territorial	0,00	0,00	0,00	0,00	0,00	0,00	0,00	0,00	0,00	0,00	0,00
Formação de Recursos Humanos	0,00	0,00	0,00	0,00	0,00	0,00	0,00	0,00	0,00	0,00	0,00
Administração de Receitas	0,00	0,00	0,00	0,00	0,00	0,00	0,00	0,00	0,00	0,00	0,00
Administração de Concessões	0,00	0,00	0,00	0,00	0,00	0,00	0,00	0,00	0,00	0,00	0,00
Comunicação Social	0,00	0,00	0,00	0,00	0,00	0,00	0,00	0,00	0,00	0,00	0,00
Flu04 - Demais Subfunções	0,00	0,00	0,00	0,00	0,00	0,00	0,00	0,00	0,00	0,00	0,00
Defesa Nacional	0,00	0,00	0,00	0,00	0,00	0,00	0,00	0,00	0,00	0,00	0,00
Defesa Aérea	0,00	0,00	0,00	0,00	0,00	0,00	0,00	0,00	0,00	0,00	0,00
Defesa Naval	0,00	0,00	0,00	0,00	0,00	0,00	0,00	0,00	0,00	0,00	0,00
Defesa Territorial	0,00	0,00	0,00	0,00	0,00	0,00	0,00	0,00	0,00	0,00	0,00
Flu05 - Administração Geral	0,00	0,00	0,00	0,00	0,00	0,00	0,00	0,00	0,00	0,00	0,00
Flu05 - Demais Subfunções	0,00	0,00	0,00	0,00	0,00	0,00	0,00	0,00	0,00	0,00	0,00
Segurança Pública	0,00	0,00	0,00	0,00	0,00	0,00	0,00	0,00	0,00	0,00	0,00
Policarminho	0,00	0,00	0,00	0,00	0,00	0,00	0,00	0,00	0,00	0,00	0,00
Defesa Civil	0,00	0,00	0,00	0,00	0,00	0,00	0,00	0,00	0,00	0,00	0,00
Informação e Inteligência	0,00	0,00	0,00	0,00	0,00	0,00	0,00	0,00	0,00	0,00	0,00
Flu06 - Administração Geral	0,00	0,00	0,00	0,00	0,00	0,00	0,00	0,00	0,00	0,00	0,00
Flu06 - Demais Subfunções	0,00	0,00	0,00	0,00	0,00	0,00	0,00	0,00	0,00	0,00	0,00
Relações Exteriores	0,00	0,00	0,00	0,00	0,00	0,00	0,00	0,00	0,00	0,00	0,00
Relações Diplomáticas	0,00	0,00	0,00	0,00	0,00	0,00	0,00	0,00	0,00	0,00	0,00
Cooperação Internacional	0,00	0,00	0,00	0,00	0,00	0,00	0,00	0,00	0,00	0,00	0,00
Flu07 - Administração Geral	0,00	0,00	0,00	0,00	0,00	0,00	0,00	0,00	0,00	0,00	0,00
Flu07 - Demais Subfunções	0,00	0,00	0,00	0,00	0,00	0,00	0,00	0,00	0,00	0,00	0,00
Assistência Social	2.872.500,00	3.605.873,45	110.460,66	2.810.382,66	3,08	896.460,59	573.212,18	2.559.899,79	3,06	1.045.873,66	59.383,07
Assistência ao Idoso	40.700,00	40.700,00	0,00	0,00	0,00	40.700,00	0,00	0,00	0,00	40.700,00	0,00
Assistência ao Portador de Deficiência	89.800,00	89.800,00	0,00	0,00	0,00	89.800,00	0,00	0,00	0,00	89.800,00	0,00
Assistência à Criança e ao Adolescente	1.214.300,00	1.663.287,45	131.015,92	1.467.707,10	1,73	395.580,35	344.776,11	1.409.301,15	1,69	453.986,30	59.405,95
Assistência Comunitária	0,00	0,00	0,00	0,00	0,00	0,00	0,00	0,00	0,00	0,00	0,00

Relatório Resumido de Execução Orçamentária Simplificado

Prefeitura Municipal de Cariús - CE (Poder Executivo)

CNPJ: 07540180000143

Exercício: 2024

Período de referência: 6º bimestre

Função/Subfunção	Execução da Despesa										INSCRITAS EM RESTOS A PAGAR NÃO PROCESSADOS (f)
	DOTAÇÃO INICIAL	DOTAÇÃO ATUALIZADA (a)	DESPESAS EMPENHADAS NO BIMESTRE	DESPESAS EMPENHADAS ATÉ O BIMESTRE (b)	% (b/a) (b)	SALDO (c) = (a-b)	DESPESAS LIQUIDADAS NO BIMESTRE	DESPESAS LIQUIDADAS ATÉ O BIMESTRE (d)	% (d/a) (d)	SALDO (e) = (a-d)	
FU08 - Administração Geral	1.527.700,00	1.912.095,00	-20.555,16	1.151.673,76	1,35	460.410,24	228.430,07	1.150.698,64	1,38	461.387,36	977,12
FU08 - Demais Subfunções	0,00	0,00	0,00	0,00	0,00	0,00	0,00	0,00	0,00	0,00	0,00
Previdência Social	0,00	0,00	0,00	0,00	0,00	0,00	0,00	0,00	0,00	0,00	0,00
Previdência Básica	0,00	0,00	0,00	0,00	0,00	0,00	0,00	0,00	0,00	0,00	0,00
Previdência do Regime Estruturado	0,00	0,00	0,00	0,00	0,00	0,00	0,00	0,00	0,00	0,00	0,00
Previdência Complementar	0,00	0,00	0,00	0,00	0,00	0,00	0,00	0,00	0,00	0,00	0,00
Previdência Especial	0,00	0,00	0,00	0,00	0,00	0,00	0,00	0,00	0,00	0,00	0,00
FU09 - Administração Geral	0,00	0,00	0,00	0,00	0,00	0,00	0,00	0,00	0,00	0,00	0,00
FU09 - Demais Subfunções	0,00	0,00	0,00	0,00	0,00	0,00	0,00	0,00	0,00	0,00	0,00
Saúde	20.627.075,00	23.921.071,54	877.640,13	19.276.296,82	22,80	4.544.775,02	3.891.620,53	19.152.927,35	22,89	4.788.144,49	223.993,47
Atenção Básica	6.927.690,00	7.599.502,00	481.224,53	6.914.254,61	8,02	785.287,39	1.437.759,63	6.769.803,31	9,09	829.928,69	44.661,30
Assistência Hospitalar e Ambulatorial	5.419.330,00	7.859.540,95	52.640,91	6.421.727,97	7,56	1.437.813,08	1.330.062,45	6.289.908,66	7,51	1.571.332,09	133.519,01
Suporte Profilático e Terapêutico	90.000,00	102.000,01	800,00	14.711,47	0,02	87.288,54	800,00	14.711,47	0,02	87.288,54	0,00
Vigilância Sanitária	0,00	0,00	0,00	0,00	0,00	0,00	0,00	0,00	0,00	0,00	0,00
Vigilância Epidemiológica	1.897.900,00	1.897.900,00	-94.952,90	577.409,38	0,68	1.320.490,62	114.401,94	570.688,18	0,68	1.327.231,82	6.741,20
Alimentação e Nutrição	0,00	0,00	0,00	0,00	0,00	0,00	0,00	0,00	0,00	0,00	0,00
FU10 - Administração Geral	6.292.215,00	6.462.098,98	437.927,59	5.548.183,49	6,53	913.915,39	1.005.597,53	5.509.735,53	6,58	952.363,35	38.447,96
FU10 - Demais Subfunções	0,00	0,00	0,00	0,00	0,00	0,00	0,00	0,00	0,00	0,00	0,00
Trabalho	0,00	0,00	0,00	0,00	0,00	0,00	0,00	0,00	0,00	0,00	0,00
Proteção e Benefícios ao Trabalhador	0,00	0,00	0,00	0,00	0,00	0,00	0,00	0,00	0,00	0,00	0,00
Relações de Trabalho	0,00	0,00	0,00	0,00	0,00	0,00	0,00	0,00	0,00	0,00	0,00
Emprego/Estabilidade	0,00	0,00	0,00	0,00	0,00	0,00	0,00	0,00	0,00	0,00	0,00
Fomento ao Trabalho	0,00	0,00	0,00	0,00	0,00	0,00	0,00	0,00	0,00	0,00	0,00
FU11 - Administração Geral	0,00	0,00	0,00	0,00	0,00	0,00	0,00	0,00	0,00	0,00	0,00
FU11 - Demais Subfunções	0,00	0,00	0,00	0,00	0,00	0,00	0,00	0,00	0,00	0,00	0,00
Educação	38.992.169,01	41.641.099,20	5.681.929,95	36.955.329,83	43,40	4.765.770,37	10.915.734,28	35.873.345,28	42,87	5.767.753,92	1.011.993,55
Estrutura Fundamental	20.020,00	20.000,00	0,00	29.202.816,75	0,00	1.118.057,68	9.040.977,95	28.761.526,57	34,37	1.559.347,86	441.290,18
Estrutura Médio	0,00	0,00	0,00	0,00	0,00	20.000,00	0,00	0,00	0,00	20.000,00	0,00
Estrutura Profissional	10.000,00	10.000,00	0,00	0,00	0,00	10.000,00	0,00	0,00	0,00	10.000,00	0,00
Estrutura Superior	8.057.760,00	6.266.892,10	75.480,65	3.500.036,97	4,12	2.766.845,13	1.195.238,16	3.500.036,97	4,18	2.766.845,13	0,00
Educação Infantil	90.100,00	90.100,00	0,00	0,00	0,00	90.100,00	0,00	0,00	0,00	90.100,00	0,00
Educação de Jovens e Adultos	0,00	0,00	0,00	0,00	0,00	0,00	0,00	0,00	0,00	0,00	0,00
Educação Especial	0,00	0,00	0,00	0,00	0,00	0,00	0,00	0,00	0,00	0,00	0,00
Educação Básica	4.839.520,00	3.848.183,84	150.072,91	3.241.639,96	3,81	606.544,88	657.545,95	2.767.141,96	3,31	1.081.041,80	474.497,00
FU12 - Administração Geral	833.100,00	1.084.958,83	-47.827,61	540.686,15	1,11	144.122,68	22.002,52	844.639,78	1,01	240.310,05	96.196,37
FU12 - Demais Subfunções	352.500,00	629.000,00	0,00	591.200,07	0,70	237.799,93	0,00	590.992,07	0,71	238.107,93	369,00
Cultura	0,00	0,00	0,00	0,00	0,00	0,00	0,00	0,00	0,00	0,00	0,00
Patrimônio Histórico Artístico e Arqueológico	0,00	0,00	0,00	0,00	0,00	0,00	0,00	0,00	0,00	0,00	0,00
Difusão Cultural	232.500,00	708.000,00	0,00	591.200,07	0,70	117.799,93	0,00	590.992,07	0,71	118.107,93	369,00
FU13 - Administração Geral	120.000,00	120.000,00	0,00	0,00	0,00	120.000,00	0,00	0,00	0,00	120.000,00	0,00
FU13 - Demais Subfunções	0,00	0,00	0,00	0,00	0,00	0,00	0,00	0,00	0,00	0,00	0,00
Direitos da Cidadania	0,00	0,00	0,00	0,00	0,00	0,00	0,00	0,00	0,00	0,00	0,00
Cidadania e Reintegração Social	0,00	0,00	0,00	0,00	0,00	0,00	0,00	0,00	0,00	0,00	0,00
Diretrizes Individuais Coletivas e Difusas	0,00	0,00	0,00	0,00	0,00	0,00	0,00	0,00	0,00	0,00	0,00
Assistência aos Povos Indígenas	0,00	0,00	0,00	0,00	0,00	0,00	0,00	0,00	0,00	0,00	0,00
FU14 - Administração Geral	0,00	0,00	0,00	0,00	0,00	0,00	0,00	0,00	0,00	0,00	0,00
FU14 - Demais Subfunções	0,00	0,00	0,00	0,00	0,00	0,00	0,00	0,00	0,00	0,00	0,00
Urbanismo	6.941.000,00	4.212.219,99	291.650,29	3.967.736,24	4,97	244.463,75	431.274,44	3.967.736,24	4,74	244.463,75	0,00
Infra-Estrutura Urbana	4.800.000,00	3.212.419,99	295.248,85	3.188.334,80	3,75	244.463,75	295.248,85	3.188.334,80	3,81	244.463,75	0,00
Serviços Urbanos	481.000,00	519.800,00	0,00	393.000,00	0,43	156.800,00	60.000,00	353.000,00	0,43	156.800,00	0,00
Transportes Coletivos Urbanos	0,00	0,00	0,00	0,00	0,00	0,00	0,00	0,00	0,00	0,00	0,00
FU15 - Administração Geral	660.000,00	490.000,00	-3.598,56	416.401,44	0,49	63.598,56	76.025,59	416.401,44	0,50	63.598,56	0,00
FU15 - Demais Subfunções	500.000,00	103.700,00	0,00	0,00	0,00	103.700,00	0,00	0,00	0,00	103.700,00	0,00
Habituação	0,00	0,00	0,00	0,00	0,00	0,00	0,00	0,00	0,00	0,00	0,00
Habituação Rural	0,00	0,00	0,00	0,00	0,00	0,00	0,00	0,00	0,00	0,00	0,00

Relatório Resumido de Execução Orçamentária Simplificado

Prefeitura Municipal de Cariús - CE (Poder Executivo)

CNPJ: 07540180000143

Exercício: 2024

Período de referência: 6º bimestre

Função/Subfunção	Execução da Despesa										INSCRITAS EM RESTOS A PAGAR NÃO PROCESSADOS (f)
	DOTAÇÃO INICIAL	DOTAÇÃO ATUALIZADA (a)	DESPESAS EMPENHADAS NO BIMESTRE	DESPESAS EMPENHADAS ATÉ O BIMESTRE (b)	% (b/atual (b))	SALDO (c) = (a-b)	DESPESAS LIQUIDADAS NO BIMESTRE	DESPESAS LIQUIDADAS ATÉ O BIMESTRE (d)	% (d/atual (d))	SALDO (e) = (a-d)	
Habituação Urbana	400.000,00	3.700,00	0,00	0,00	0,00	3.700,00	0,00	0,00	0,00	3.700,00	0,00
FU16 - Administração Geral	100.000,00	100.000,00	0,00	0,00	0,00	100.000,00	0,00	0,00	0,00	100.000,00	0,00
FU16 - Demais Subfunções	0,00	0,00	0,00	0,00	0,00	0,00	0,00	0,00	0,00	0,00	0,00
Saneamento	2.608.000,00	1.039.992,10	202.855,36	961.932,15	1,13	76.059,95	202.855,36	961.932,15	1,15	78.059,95	0,00
Saneamento Básico Rural	1.150.000,00	174.059,06	13.359,90	106.970,53	0,13	67.088,53	13.359,90	106.970,53	0,13	67.088,53	0,00
Saneamento Básico Urbano	1.448.000,00	865.933,04	189.295,46	854.961,62	1,01	10.971,42	189.295,46	854.961,62	1,02	10.971,42	0,00
FU17 - Administração Geral	0,00	0,00	0,00	0,00	0,00	0,00	0,00	0,00	0,00	0,00	0,00
FU17 - Demais Subfunções	0,00	0,00	0,00	0,00	0,00	0,00	0,00	0,00	0,00	0,00	0,00
Costão Ambiental	0,00	0,00	0,00	0,00	0,00	0,00	0,00	0,00	0,00	0,00	0,00
Preservação e Conservação Ambiental	0,00	0,00	0,00	0,00	0,00	0,00	0,00	0,00	0,00	0,00	0,00
Controle Ambiental	0,00	0,00	0,00	0,00	0,00	0,00	0,00	0,00	0,00	0,00	0,00
Recuperação de Áreas Degradadas	0,00	0,00	0,00	0,00	0,00	0,00	0,00	0,00	0,00	0,00	0,00
Recursos Hídricos	0,00	0,00	0,00	0,00	0,00	0,00	0,00	0,00	0,00	0,00	0,00
Meio-ambiente	0,00	0,00	0,00	0,00	0,00	0,00	0,00	0,00	0,00	0,00	0,00
FU18 - Administração Geral	0,00	0,00	0,00	0,00	0,00	0,00	0,00	0,00	0,00	0,00	0,00
FU18 - Demais Subfunções	0,00	0,00	0,00	0,00	0,00	0,00	0,00	0,00	0,00	0,00	0,00
Ciência e Tecnologia	0,00	0,00	0,00	0,00	0,00	0,00	0,00	0,00	0,00	0,00	0,00
Desenvolvimento Científico	0,00	0,00	0,00	0,00	0,00	0,00	0,00	0,00	0,00	0,00	0,00
Desenvolvimento Tecnológico e Engenharia	0,00	0,00	0,00	0,00	0,00	0,00	0,00	0,00	0,00	0,00	0,00
Divulgação de Conhecimento Científico e Tecnológico	0,00	0,00	0,00	0,00	0,00	0,00	0,00	0,00	0,00	0,00	0,00
FU19 - Administração Geral	0,00	0,00	0,00	0,00	0,00	0,00	0,00	0,00	0,00	0,00	0,00
FU19 - Demais Subfunções	0,00	0,00	0,00	0,00	0,00	0,00	0,00	0,00	0,00	0,00	0,00
Agricultura	736.300,00	518.433,00	-10.068,65	355.577,99	0,42	163.855,01	51.067,36	355.577,99	0,42	163.855,01	0,00
Abastecimento	9.000,00	9.113,00	292,80	6.132,60	0,01	3.000,40	1.623,30	6.132,60	0,01	3.000,40	0,00
Extensão Rural	476.800,00	476.800,00	-10.322,25	349.445,39	0,41	127.354,61	61.443,76	349.445,39	0,42	127.354,61	0,00
Irrigação	0,00	0,00	0,00	0,00	0,00	0,00	0,00	0,00	0,00	0,00	0,00
Promoção da Produção Agropecuária	500,00	500,00	0,00	0,00	0,00	500,00	0,00	0,00	0,00	500,00	0,00
Defesa Agropecuária	0,00	0,00	0,00	0,00	0,00	0,00	0,00	0,00	0,00	0,00	0,00
FU20 - Administração Geral	0,00	0,00	0,00	0,00	0,00	0,00	0,00	0,00	0,00	0,00	0,00
FU20 - Demais Subfunções	250.000,00	33.000,00	0,00	0,00	0,00	33.000,00	0,00	0,00	0,00	33.000,00	0,00
Organização Agrária	0,00	0,00	0,00	0,00	0,00	0,00	0,00	0,00	0,00	0,00	0,00
Reforma Agrária	0,00	0,00	0,00	0,00	0,00	0,00	0,00	0,00	0,00	0,00	0,00
Colonização	0,00	0,00	0,00	0,00	0,00	0,00	0,00	0,00	0,00	0,00	0,00
FU21 - Administração Geral	0,00	0,00	0,00	0,00	0,00	0,00	0,00	0,00	0,00	0,00	0,00
FU21 - Demais Subfunções	0,00	0,00	0,00	0,00	0,00	0,00	0,00	0,00	0,00	0,00	0,00
Indústria	0,00	0,00	0,00	0,00	0,00	0,00	0,00	0,00	0,00	0,00	0,00
Promoção Industrial	0,00	0,00	0,00	0,00	0,00	0,00	0,00	0,00	0,00	0,00	0,00
Produção Industrial	0,00	0,00	0,00	0,00	0,00	0,00	0,00	0,00	0,00	0,00	0,00
Mineração	0,00	0,00	0,00	0,00	0,00	0,00	0,00	0,00	0,00	0,00	0,00
Propriedade Industrial	0,00	0,00	0,00	0,00	0,00	0,00	0,00	0,00	0,00	0,00	0,00
Normalização e Qualidade	0,00	0,00	0,00	0,00	0,00	0,00	0,00	0,00	0,00	0,00	0,00
FU22 - Administração Geral	0,00	0,00	0,00	0,00	0,00	0,00	0,00	0,00	0,00	0,00	0,00
FU22 - Demais Subfunções	0,00	0,00	0,00	0,00	0,00	0,00	0,00	0,00	0,00	0,00	0,00
Comércio e Serviços	81.500,00	5.500,00	0,00	0,00	0,00	5.500,00	0,00	0,00	0,00	5.500,00	0,00
Promoção Comercial	0,00	0,00	0,00	0,00	0,00	0,00	0,00	0,00	0,00	0,00	0,00
Comércio Exterior	80.000,00	4.000,00	0,00	0,00	0,00	4.000,00	0,00	0,00	0,00	4.000,00	0,00
Serviços Financeiros	0,00	0,00	0,00	0,00	0,00	0,00	0,00	0,00	0,00	0,00	0,00
Turismo	1.500,00	1.500,00	0,00	0,00	0,00	1.500,00	0,00	0,00	0,00	1.500,00	0,00
FU23 - Administração Geral	0,00	0,00	0,00	0,00	0,00	0,00	0,00	0,00	0,00	0,00	0,00
FU23 - Demais Subfunções	0,00	0,00	0,00	0,00	0,00	0,00	0,00	0,00	0,00	0,00	0,00
Comunicações	0,00	0,00	0,00	0,00	0,00	0,00	0,00	0,00	0,00	0,00	0,00
Comunicações Postais	0,00	0,00	0,00	0,00	0,00	0,00	0,00	0,00	0,00	0,00	0,00
Telecomunicações	0,00	0,00	0,00	0,00	0,00	0,00	0,00	0,00	0,00	0,00	0,00
FU24 - Administração Geral	0,00	0,00	0,00	0,00	0,00	0,00	0,00	0,00	0,00	0,00	0,00

Relatório Resumido de Execução Orçamentária Simplificado
Prefeitura Municipal de Carliús - CE (Poder Executivo)
CNPJ: 07540180000143
Exercício: 2024
Período de referência: 6º bimestre

Função/Subfunção	Execução da Despesa										INSCRITAS EM RESTOS A PAGAR NÃO PROCESSADOS (f)	
	DOTAÇÃO INICIAL	DOTAÇÃO ATUALIZADA (a)	DESPESAS EMPENHADAS NO BIMESTRE	DESPESAS EMPENHADAS ATÉ O BIMESTRE (b)	% (b)÷(a) (c)	SALDO (c) = (a-b)	DESPESAS LIQUIDADAS NO BIMESTRE	DESPESAS LIQUIDADAS ATÉ O BIMESTRE (d)	% (d)÷(b) (e)	SALDO (e) = (b-d)		
FU24 - Demais Subfunções	0,00	0,00	0,00	0,00	0,00	0,00	0,00	0,00	0,00	0,00	0,00	0,00
Energia	3.250.000,00	10.733,79	0,00	0,00	0,00	10.733,79	0,00	0,00	0,00	10.733,79	0,00	0,00
Conservação de Energia	0,00	0,00	0,00	0,00	0,00	0,00	0,00	0,00	0,00	0,00	0,00	0,00
Energia Elétrica	3.250.000,00	10.733,79	0,00	0,00	0,00	10.733,79	0,00	0,00	0,00	10.733,79	0,00	0,00
Combustíveis Minerais	0,00	0,00	0,00	0,00	0,00	0,00	0,00	0,00	0,00	0,00	0,00	0,00
Biocombustíveis	0,00	0,00	0,00	0,00	0,00	0,00	0,00	0,00	0,00	0,00	0,00	0,00
FU25 - Administração Geral	0,00	0,00	0,00	0,00	0,00	0,00	0,00	0,00	0,00	0,00	0,00	0,00
FU25 - Demais Subfunções	3.320.000,00	3.201.750,00	848.126,89	3.088.745,00	3,63	113.005,00	848.126,89	3.088.745,00	3,69	113.005,00	0,00	0,00
Transporte	0,00	0,00	0,00	0,00	0,00	0,00	0,00	0,00	0,00	0,00	0,00	0,00
Transporte Aéreo	0,00	0,00	0,00	0,00	0,00	0,00	0,00	0,00	0,00	0,00	0,00	0,00
Transporte Rodoviário	3.290.000,00	3.171.750,00	848.126,89	3.088.745,00	3,63	83.005,00	848.126,89	3.088.745,00	3,69	83.005,00	0,00	0,00
Transporte Ferroviário	0,00	0,00	0,00	0,00	0,00	0,00	0,00	0,00	0,00	0,00	0,00	0,00
Transporte Hidroviário	0,00	0,00	0,00	0,00	0,00	0,00	0,00	0,00	0,00	0,00	0,00	0,00
Transportes Especiais	0,00	0,00	0,00	0,00	0,00	0,00	0,00	0,00	0,00	0,00	0,00	0,00
FU26 - Administração Geral	30.000,00	30.000,00	0,00	0,00	0,00	30.000,00	0,00	0,00	0,00	30.000,00	0,00	0,00
FU26 - Demais Subfunções	805.700,00	381.325,00	63.334,33	160.293,37	0,19	221.001,63	63.334,33	160.293,37	0,19	221.001,63	0,00	0,00
Desporto e Lazer	0,00	0,00	0,00	0,00	0,00	0,00	0,00	0,00	0,00	0,00	0,00	0,00
Desporto de Rendimento	0,00	0,00	0,00	0,00	0,00	0,00	0,00	0,00	0,00	0,00	0,00	0,00
Desporto Comunitário	705.700,00	233.495,00	0,00	14.571,00	0,02	220.924,00	0,00	14.571,00	0,02	220.924,00	0,00	0,00
Lazer	100.000,00	145.830,00	63.334,33	145.722,37	0,17	107,63	63.334,33	145.722,37	0,17	107,63	0,00	0,00
FU27 - Administração Geral	0,00	0,00	0,00	0,00	0,00	0,00	0,00	0,00	0,00	0,00	0,00	0,00
FU27 - Demais Subfunções	2.200.000,00	2.398.000,00	-82.228,88	2.265.791,70	2,67	120.208,30	393.636,43	2.265.791,70	2,71	120.208,30	0,00	0,00
Ercargos Especiais	0,00	0,00	0,00	0,00	0,00	0,00	0,00	0,00	0,00	0,00	0,00	0,00
Refnanciamento da Dívida Interna	0,00	0,00	0,00	0,00	0,00	0,00	0,00	0,00	0,00	0,00	0,00	0,00
Refnanciamento da Dívida Externa	1.700.000,00	1.896.000,00	-98.450,24	1.796.824,11	2,11	89.175,89	250.575,63	1.796.824,11	2,15	89.175,89	0,00	0,00
Serviço da Dívida Interna	0,00	0,00	0,00	0,00	0,00	0,00	0,00	0,00	0,00	0,00	0,00	0,00
Serviço da Dívida Externa	0,00	0,00	0,00	0,00	0,00	0,00	0,00	0,00	0,00	0,00	0,00	0,00
Transferências	500.000,00	500.000,00	6.220,35	468.967,59	0,55	31.032,41	100.260,75	468.967,59	0,56	31.032,41	0,00	0,00
Outros Encargos Especiais	0,00	0,00	0,00	0,00	0,00	0,00	0,00	0,00	0,00	0,00	0,00	0,00
Transferências para a Educação Básica	0,00	0,00	0,00	0,00	0,00	0,00	0,00	0,00	0,00	0,00	0,00	0,00
FU28 - Demais Subfunções	454.268,20	454.268,20	0,00	0,00	0,00	454.268,20	0,00	0,00	0,00	454.268,20	0,00	0,00
Reserva de Contingência	0,00	0,00	0,00	0,00	0,00	0,00	0,00	0,00	0,00	0,00	0,00	0,00
DESPESAS (INTRA-ORÇAMENTÁRIAS) (II)	99.201.714,01	99.201.714,01	6.580.226,99	64.997.775,67	100,00	14.203.938,34	20.235.839,56	64.997.775,67	100,00	14.203.938,34	0,00	0,00
TOTAL (III) = (I + II)												1.319.477,69

RREO-Anexo 02 | Tabela 2.0 - Demonstrativo da Execução das Despesas por Função/Subfunção | Total das Despesas Intra-Orçamentárias

Função/Subfunção - Intra	Execução da Despesa - Intra										INSCRITAS EM RESTOS A PAGAR NÃO PROCESSADOS (f)	
	DOTAÇÃO INICIAL	DOTAÇÃO ATUALIZADA (a)	DESPESAS EMPENHADAS NO BIMESTRE	DESPESAS EMPENHADAS ATÉ O BIMESTRE (b)	% (b)÷(a) (c)	SALDO (c) = (a-b)	DESPESAS LIQUIDADAS NO BIMESTRE	DESPESAS LIQUIDADAS ATÉ O BIMESTRE (d)	% (d)÷(b) (e)	SALDO (e) = (b-d)		
DESPESAS (INTRA-ORÇAMENTÁRIAS) (II)	99.201.714,01	99.201.714,01	6.580.226,99	64.997.775,67	100,00	14.203.938,34	20.235.839,56	64.997.775,67	100,00	14.203.938,34	0,00	0,00
Legislativa	0,00	0,00	0,00	0,00	0,00	0,00	0,00	0,00	0,00	0,00	0,00	0,00
Ação Legislativa	0,00	0,00	0,00	0,00	0,00	0,00	0,00	0,00	0,00	0,00	0,00	0,00
Controladoria Externa	0,00	0,00	0,00	0,00	0,00	0,00	0,00	0,00	0,00	0,00	0,00	0,00
FU01 - Administração Geral	0,00	0,00	0,00	0,00	0,00	0,00	0,00	0,00	0,00	0,00	0,00	0,00
FU01 - Demais Subfunções	0,00	0,00	0,00	0,00	0,00	0,00	0,00	0,00	0,00	0,00	0,00	0,00
Judiciária	0,00	0,00	0,00	0,00	0,00	0,00	0,00	0,00	0,00	0,00	0,00	0,00
Ação Judiciária	0,00	0,00	0,00	0,00	0,00	0,00	0,00	0,00	0,00	0,00	0,00	0,00
Defesa do Interesse Público no Processo Judiciário	0,00	0,00	0,00	0,00	0,00	0,00	0,00	0,00	0,00	0,00	0,00	0,00
FU02 - Administração Geral	0,00	0,00	0,00	0,00	0,00	0,00	0,00	0,00	0,00	0,00	0,00	0,00
FU02 - Demais Subfunções	0,00	0,00	0,00	0,00	0,00	0,00	0,00	0,00	0,00	0,00	0,00	0,00
Essencial à Justiça	0,00	0,00	0,00	0,00	0,00	0,00	0,00	0,00	0,00	0,00	0,00	0,00
Defesa da Ordem Jurídica	0,00	0,00	0,00	0,00	0,00	0,00	0,00	0,00	0,00	0,00	0,00	0,00

Relatório Resumido de Execução Orçamentária Simplificado
Prefeitura Municipal de Cariús - CE (Poder Executivo)
CNPJ: 07540180000143
Exercício: 2024
Período de referência: 6º bimestre

Função/Subfunção - Intra	DOTAÇÃO		DESPESAS EMPENHADAS NO BIMESTRE		DESPESAS LIQUIDADAS O BIMESTRE (g)		DESPESAS LIQUIDADAS ATÉ O BIMESTRE (h)		DESPESAS EMPENHADAS ATÉ O BIMESTRE (i)		DESPESAS LIQUIDADAS NO BIMESTRE		DESPESAS LIQUIDADAS ATÉ O BIMESTRE (j)		INSCRITAS EM RESTOS A PAGAR NÃO PROCESSADOS (l)	
	INICIAL	ATUALIZADA (a)	% (b/III b)	(c-4)	(c-5)	(c-6)	(c-7)	(d-4)	(d-5)	(d-6)	(d-7)	(d-8)	(d-9)	(d-10)	(d-11)	(d-12)
Representação Judicial e Extrajudicial	0,00	0,00	0,00	0,00	0,00	0,00	0,00	0,00	0,00	0,00	0,00	0,00	0,00	0,00	0,00	0,00
FU03 - Administração Geral	0,00	0,00	0,00	0,00	0,00	0,00	0,00	0,00	0,00	0,00	0,00	0,00	0,00	0,00	0,00	0,00
FU03 - Demais Subfunções	0,00	0,00	0,00	0,00	0,00	0,00	0,00	0,00	0,00	0,00	0,00	0,00	0,00	0,00	0,00	0,00
Administração	0,00	0,00	0,00	0,00	0,00	0,00	0,00	0,00	0,00	0,00	0,00	0,00	0,00	0,00	0,00	0,00
Planejamento e Orçamento	0,00	0,00	0,00	0,00	0,00	0,00	0,00	0,00	0,00	0,00	0,00	0,00	0,00	0,00	0,00	0,00
FU04 - Administração Geral	0,00	0,00	0,00	0,00	0,00	0,00	0,00	0,00	0,00	0,00	0,00	0,00	0,00	0,00	0,00	0,00
FU04 - Administração Financeira	0,00	0,00	0,00	0,00	0,00	0,00	0,00	0,00	0,00	0,00	0,00	0,00	0,00	0,00	0,00	0,00
Controle Interno	0,00	0,00	0,00	0,00	0,00	0,00	0,00	0,00	0,00	0,00	0,00	0,00	0,00	0,00	0,00	0,00
Normalização e Focalização	0,00	0,00	0,00	0,00	0,00	0,00	0,00	0,00	0,00	0,00	0,00	0,00	0,00	0,00	0,00	0,00
Tecnologia da Informação	0,00	0,00	0,00	0,00	0,00	0,00	0,00	0,00	0,00	0,00	0,00	0,00	0,00	0,00	0,00	0,00
Ordenamento Territorial	0,00	0,00	0,00	0,00	0,00	0,00	0,00	0,00	0,00	0,00	0,00	0,00	0,00	0,00	0,00	0,00
Formação de Recursos Humanos	0,00	0,00	0,00	0,00	0,00	0,00	0,00	0,00	0,00	0,00	0,00	0,00	0,00	0,00	0,00	0,00
Administração de Receitas	0,00	0,00	0,00	0,00	0,00	0,00	0,00	0,00	0,00	0,00	0,00	0,00	0,00	0,00	0,00	0,00
Administração de Comissões	0,00	0,00	0,00	0,00	0,00	0,00	0,00	0,00	0,00	0,00	0,00	0,00	0,00	0,00	0,00	0,00
Comunicação Social	0,00	0,00	0,00	0,00	0,00	0,00	0,00	0,00	0,00	0,00	0,00	0,00	0,00	0,00	0,00	0,00
FU04 - Demais Subfunções	0,00	0,00	0,00	0,00	0,00	0,00	0,00	0,00	0,00	0,00	0,00	0,00	0,00	0,00	0,00	0,00
Defesa Nacional	0,00	0,00	0,00	0,00	0,00	0,00	0,00	0,00	0,00	0,00	0,00	0,00	0,00	0,00	0,00	0,00
Defesa Aérea	0,00	0,00	0,00	0,00	0,00	0,00	0,00	0,00	0,00	0,00	0,00	0,00	0,00	0,00	0,00	0,00
Defesa Naval	0,00	0,00	0,00	0,00	0,00	0,00	0,00	0,00	0,00	0,00	0,00	0,00	0,00	0,00	0,00	0,00
Defesa Terrestre	0,00	0,00	0,00	0,00	0,00	0,00	0,00	0,00	0,00	0,00	0,00	0,00	0,00	0,00	0,00	0,00
FU05 - Administração Geral	0,00	0,00	0,00	0,00	0,00	0,00	0,00	0,00	0,00	0,00	0,00	0,00	0,00	0,00	0,00	0,00
FU05 - Demais Subfunções	0,00	0,00	0,00	0,00	0,00	0,00	0,00	0,00	0,00	0,00	0,00	0,00	0,00	0,00	0,00	0,00
Segurança Pública	0,00	0,00	0,00	0,00	0,00	0,00	0,00	0,00	0,00	0,00	0,00	0,00	0,00	0,00	0,00	0,00
Policiamento	0,00	0,00	0,00	0,00	0,00	0,00	0,00	0,00	0,00	0,00	0,00	0,00	0,00	0,00	0,00	0,00
Defesa Civil	0,00	0,00	0,00	0,00	0,00	0,00	0,00	0,00	0,00	0,00	0,00	0,00	0,00	0,00	0,00	0,00
Informação e Inteligência	0,00	0,00	0,00	0,00	0,00	0,00	0,00	0,00	0,00	0,00	0,00	0,00	0,00	0,00	0,00	0,00
FU06 - Administração Geral	0,00	0,00	0,00	0,00	0,00	0,00	0,00	0,00	0,00	0,00	0,00	0,00	0,00	0,00	0,00	0,00
FU06 - Demais Subfunções	0,00	0,00	0,00	0,00	0,00	0,00	0,00	0,00	0,00	0,00	0,00	0,00	0,00	0,00	0,00	0,00
Relações Exteriores	0,00	0,00	0,00	0,00	0,00	0,00	0,00	0,00	0,00	0,00	0,00	0,00	0,00	0,00	0,00	0,00
Relações Diplomáticas	0,00	0,00	0,00	0,00	0,00	0,00	0,00	0,00	0,00	0,00	0,00	0,00	0,00	0,00	0,00	0,00
Cooperação Internacional	0,00	0,00	0,00	0,00	0,00	0,00	0,00	0,00	0,00	0,00	0,00	0,00	0,00	0,00	0,00	0,00
FU07 - Administração Geral	0,00	0,00	0,00	0,00	0,00	0,00	0,00	0,00	0,00	0,00	0,00	0,00	0,00	0,00	0,00	0,00
FU07 - Demais Subfunções	0,00	0,00	0,00	0,00	0,00	0,00	0,00	0,00	0,00	0,00	0,00	0,00	0,00	0,00	0,00	0,00
Assistência Social	0,00	0,00	0,00	0,00	0,00	0,00	0,00	0,00	0,00	0,00	0,00	0,00	0,00	0,00	0,00	0,00
Assistência ao Idoso	0,00	0,00	0,00	0,00	0,00	0,00	0,00	0,00	0,00	0,00	0,00	0,00	0,00	0,00	0,00	0,00
Assistência ao Portador de Deficiência	0,00	0,00	0,00	0,00	0,00	0,00	0,00	0,00	0,00	0,00	0,00	0,00	0,00	0,00	0,00	0,00
Assistência à Criança e ao Adolescente	0,00	0,00	0,00	0,00	0,00	0,00	0,00	0,00	0,00	0,00	0,00	0,00	0,00	0,00	0,00	0,00
Assistência Comunitária	0,00	0,00	0,00	0,00	0,00	0,00	0,00	0,00	0,00	0,00	0,00	0,00	0,00	0,00	0,00	0,00
FU08 - Administração Geral	0,00	0,00	0,00	0,00	0,00	0,00	0,00	0,00	0,00	0,00	0,00	0,00	0,00	0,00	0,00	0,00
FU08 - Demais Subfunções	0,00	0,00	0,00	0,00	0,00	0,00	0,00	0,00	0,00	0,00	0,00	0,00	0,00	0,00	0,00	0,00
Previdência Social	0,00	0,00	0,00	0,00	0,00	0,00	0,00	0,00	0,00	0,00	0,00	0,00	0,00	0,00	0,00	0,00
Previdência Básica	0,00	0,00	0,00	0,00	0,00	0,00	0,00	0,00	0,00	0,00	0,00	0,00	0,00	0,00	0,00	0,00
Previdência do Regime Estatutário	0,00	0,00	0,00	0,00	0,00	0,00	0,00	0,00	0,00	0,00	0,00	0,00	0,00	0,00	0,00	0,00
Previdência Complementar	0,00	0,00	0,00	0,00	0,00	0,00	0,00	0,00	0,00	0,00	0,00	0,00	0,00	0,00	0,00	0,00
Previdência Especial	0,00	0,00	0,00	0,00	0,00	0,00	0,00	0,00	0,00	0,00	0,00	0,00	0,00	0,00	0,00	0,00
FU09 - Administração Geral	0,00	0,00	0,00	0,00	0,00	0,00	0,00	0,00	0,00	0,00	0,00	0,00	0,00	0,00	0,00	0,00
FU09 - Demais Subfunções	0,00	0,00	0,00	0,00	0,00	0,00	0,00	0,00	0,00	0,00	0,00	0,00	0,00	0,00	0,00	0,00
Saúde	0,00	0,00	0,00	0,00	0,00	0,00	0,00	0,00	0,00	0,00	0,00	0,00	0,00	0,00	0,00	0,00
Atenção Básica	0,00	0,00	0,00	0,00	0,00	0,00	0,00	0,00	0,00	0,00	0,00	0,00	0,00	0,00	0,00	0,00
Assistência Hospitalar e Ambulatorial	0,00	0,00	0,00	0,00	0,00	0,00	0,00	0,00	0,00	0,00	0,00	0,00	0,00	0,00	0,00	0,00
Suporte Profilático e Terapêutico	0,00	0,00	0,00	0,00	0,00	0,00	0,00	0,00	0,00	0,00	0,00	0,00	0,00	0,00	0,00	0,00
Vigilância Sanitária	0,00	0,00	0,00	0,00	0,00	0,00	0,00	0,00	0,00	0,00	0,00	0,00	0,00	0,00	0,00	0,00
Vigilância Epidemiológica	0,00	0,00	0,00	0,00	0,00	0,00	0,00	0,00	0,00	0,00	0,00	0,00	0,00	0,00	0,00	0,00
Alimentação e Nutrição	0,00	0,00	0,00	0,00	0,00	0,00	0,00	0,00	0,00	0,00	0,00	0,00	0,00	0,00	0,00	0,00
FU10 - Administração Geral	0,00	0,00	0,00	0,00	0,00	0,00	0,00	0,00	0,00	0,00	0,00	0,00	0,00	0,00	0,00	0,00

Relatório Resumido de Execução Orçamentária Simplificado

Prefeitura Municipal de Cariús - CE (Poder Executivo)

CNPJ: 07540180000143

Exercício: 2024

Período de referência: 6º bimestre

Função/Subfunção - Intra	Execução da Despesa - Intra				Execução da Despesa - Intra				INSCRITAS EM RESTOS A PAGAR NÃO PROCESSADOS (f)
	DOTAÇÃO INICIAL	DOTAÇÃO ATUALIZADA (a)	DESPESAS EMPENHADAS ATÉ O BIMESTRE (b)	% (b)(II) (c)	DESPESAS LIQUIDADAS NO BIMESTRE	DESPESAS LIQUIDADAS ATÉ O BIMESTRE (g)	% (d)(II) (e)	SALDO (f) = (a-b)	
FUI0 - Demais Subfunções	0,00	0,00	0,00	0,00	0,00	0,00	0,00	0,00	0,00
Trabalho	0,00	0,00	0,00	0,00	0,00	0,00	0,00	0,00	0,00
Proteção e Benefícios ao Trabalhador	0,00	0,00	0,00	0,00	0,00	0,00	0,00	0,00	0,00
Relações de Trabalho	0,00	0,00	0,00	0,00	0,00	0,00	0,00	0,00	0,00
Empregabilidade	0,00	0,00	0,00	0,00	0,00	0,00	0,00	0,00	0,00
Fomento ao Trabalho	0,00	0,00	0,00	0,00	0,00	0,00	0,00	0,00	0,00
FUI1 - Administração Geral	0,00	0,00	0,00	0,00	0,00	0,00	0,00	0,00	0,00
FUI1 - Demais Subfunções	0,00	0,00	0,00	0,00	0,00	0,00	0,00	0,00	0,00
Educação	0,00	0,00	0,00	0,00	0,00	0,00	0,00	0,00	0,00
Ensino Fundamental	0,00	0,00	0,00	0,00	0,00	0,00	0,00	0,00	0,00
Ensino Médio	0,00	0,00	0,00	0,00	0,00	0,00	0,00	0,00	0,00
Ensino Profissional	0,00	0,00	0,00	0,00	0,00	0,00	0,00	0,00	0,00
Ensino Superior	0,00	0,00	0,00	0,00	0,00	0,00	0,00	0,00	0,00
Educação Infantil	0,00	0,00	0,00	0,00	0,00	0,00	0,00	0,00	0,00
Educação de Jovens e Adultos	0,00	0,00	0,00	0,00	0,00	0,00	0,00	0,00	0,00
Educação Especial	0,00	0,00	0,00	0,00	0,00	0,00	0,00	0,00	0,00
Educação Básica	0,00	0,00	0,00	0,00	0,00	0,00	0,00	0,00	0,00
FUI2 - Administração Geral	0,00	0,00	0,00	0,00	0,00	0,00	0,00	0,00	0,00
FUI2 - Demais Subfunções	0,00	0,00	0,00	0,00	0,00	0,00	0,00	0,00	0,00
Cultura	0,00	0,00	0,00	0,00	0,00	0,00	0,00	0,00	0,00
Patrimônio Histórico Artístico e Arqueológico	0,00	0,00	0,00	0,00	0,00	0,00	0,00	0,00	0,00
Difusão Cultural	0,00	0,00	0,00	0,00	0,00	0,00	0,00	0,00	0,00
FUI3 - Administração Geral	0,00	0,00	0,00	0,00	0,00	0,00	0,00	0,00	0,00
FUI3 - Demais Subfunções	0,00	0,00	0,00	0,00	0,00	0,00	0,00	0,00	0,00
Direitos da Cidadania	0,00	0,00	0,00	0,00	0,00	0,00	0,00	0,00	0,00
Custódia e Reintegração Social	0,00	0,00	0,00	0,00	0,00	0,00	0,00	0,00	0,00
Direitos Individuais Coletivos e Difusos	0,00	0,00	0,00	0,00	0,00	0,00	0,00	0,00	0,00
Assistência aos Povos Indígenas	0,00	0,00	0,00	0,00	0,00	0,00	0,00	0,00	0,00
FUI4 - Administração Geral	0,00	0,00	0,00	0,00	0,00	0,00	0,00	0,00	0,00
FUI4 - Demais Subfunções	0,00	0,00	0,00	0,00	0,00	0,00	0,00	0,00	0,00
Urbanismo	0,00	0,00	0,00	0,00	0,00	0,00	0,00	0,00	0,00
Infra-Estrutura Urbana	0,00	0,00	0,00	0,00	0,00	0,00	0,00	0,00	0,00
Serviços Urbanos	0,00	0,00	0,00	0,00	0,00	0,00	0,00	0,00	0,00
Transportes Coletivos Urbanos	0,00	0,00	0,00	0,00	0,00	0,00	0,00	0,00	0,00
FUI5 - Administração Geral	0,00	0,00	0,00	0,00	0,00	0,00	0,00	0,00	0,00
FUI5 - Demais Subfunções	0,00	0,00	0,00	0,00	0,00	0,00	0,00	0,00	0,00
Habitación	0,00	0,00	0,00	0,00	0,00	0,00	0,00	0,00	0,00
Habitación Rural	0,00	0,00	0,00	0,00	0,00	0,00	0,00	0,00	0,00
Habitación Urbana	0,00	0,00	0,00	0,00	0,00	0,00	0,00	0,00	0,00
FUI6 - Administração Geral	0,00	0,00	0,00	0,00	0,00	0,00	0,00	0,00	0,00
FUI6 - Demais Subfunções	0,00	0,00	0,00	0,00	0,00	0,00	0,00	0,00	0,00
Saneamento	0,00	0,00	0,00	0,00	0,00	0,00	0,00	0,00	0,00
Saneamento Básico Rural	0,00	0,00	0,00	0,00	0,00	0,00	0,00	0,00	0,00
Saneamento Básico Urbano	0,00	0,00	0,00	0,00	0,00	0,00	0,00	0,00	0,00
FUI7 - Administração Geral	0,00	0,00	0,00	0,00	0,00	0,00	0,00	0,00	0,00
FUI7 - Demais Subfunções	0,00	0,00	0,00	0,00	0,00	0,00	0,00	0,00	0,00
Gestão Ambiental	0,00	0,00	0,00	0,00	0,00	0,00	0,00	0,00	0,00
Preservação e Conservação Ambiental	0,00	0,00	0,00	0,00	0,00	0,00	0,00	0,00	0,00
Controle Ambiental	0,00	0,00	0,00	0,00	0,00	0,00	0,00	0,00	0,00
Recuperação de Áreas Degradadas	0,00	0,00	0,00	0,00	0,00	0,00	0,00	0,00	0,00
Recursos Hídricos	0,00	0,00	0,00	0,00	0,00	0,00	0,00	0,00	0,00
Minerologia	0,00	0,00	0,00	0,00	0,00	0,00	0,00	0,00	0,00
FUI8 - Administração Geral	0,00	0,00	0,00	0,00	0,00	0,00	0,00	0,00	0,00
FUI8 - Demais Subfunções	0,00	0,00	0,00	0,00	0,00	0,00	0,00	0,00	0,00
Ciência e Tecnologia	0,00	0,00	0,00	0,00	0,00	0,00	0,00	0,00	0,00

Relatório Resumido de Execução Orçamentária Simplificado

Prefeitura Municipal de Cariús - CE (Poder Executivo)

CNPJ: 07540180000143

Exercício: 2024

Período de referência: 6º bimestre

Função/Subfunção - Ítens	Execução da Despesa - Ítens									
	DOTAÇÃO INICIAL	DOTAÇÃO ATUALIZADA (a)	DESPESAS EMPENHADAS NO BIMESTRE	DESPESAS EMPENHADAS ATÉ O BIMESTRE (c)	% (d/III b)	DESPESAS LIQUIDADAS NO BIMESTRE	DESPESAS LIQUIDADAS ATÉ O BIMESTRE (g)	% (d/III d)	SAÍDO (f) (=e-g)	INSCRITAS EM RESTOS A PAGAR NÃO PROCESSADOS (h)
Desenvolvimento Científico	0,00	0,00	0,00	0,00	0,00	0,00	0,00	0,00	0,00	0,00
Desenvolvimento Tecnológico e Engenharia	0,00	0,00	0,00	0,00	0,00	0,00	0,00	0,00	0,00	0,00
Difusão do Conhecimento Científico e Tecnológico	0,00	0,00	0,00	0,00	0,00	0,00	0,00	0,00	0,00	0,00
FU19 - Administração Geral	0,00	0,00	0,00	0,00	0,00	0,00	0,00	0,00	0,00	0,00
FU19 - Demais Subfunções	0,00	0,00	0,00	0,00	0,00	0,00	0,00	0,00	0,00	0,00
Agricultura	0,00	0,00	0,00	0,00	0,00	0,00	0,00	0,00	0,00	0,00
Abastecimento	0,00	0,00	0,00	0,00	0,00	0,00	0,00	0,00	0,00	0,00
Extensão Rural	0,00	0,00	0,00	0,00	0,00	0,00	0,00	0,00	0,00	0,00
Irrigação	0,00	0,00	0,00	0,00	0,00	0,00	0,00	0,00	0,00	0,00
Promoção da Produção Agropecuária	0,00	0,00	0,00	0,00	0,00	0,00	0,00	0,00	0,00	0,00
Defesa Agropecuária	0,00	0,00	0,00	0,00	0,00	0,00	0,00	0,00	0,00	0,00
FU20 - Administração Geral	0,00	0,00	0,00	0,00	0,00	0,00	0,00	0,00	0,00	0,00
FU20 - Demais Subfunções	0,00	0,00	0,00	0,00	0,00	0,00	0,00	0,00	0,00	0,00
Organização Agrária	0,00	0,00	0,00	0,00	0,00	0,00	0,00	0,00	0,00	0,00
Relevo Agrário	0,00	0,00	0,00	0,00	0,00	0,00	0,00	0,00	0,00	0,00
Colonização	0,00	0,00	0,00	0,00	0,00	0,00	0,00	0,00	0,00	0,00
FU21 - Administração Geral	0,00	0,00	0,00	0,00	0,00	0,00	0,00	0,00	0,00	0,00
FU21 - Demais Subfunções	0,00	0,00	0,00	0,00	0,00	0,00	0,00	0,00	0,00	0,00
Indústria	0,00	0,00	0,00	0,00	0,00	0,00	0,00	0,00	0,00	0,00
Promoção Industrial	0,00	0,00	0,00	0,00	0,00	0,00	0,00	0,00	0,00	0,00
Produção Industrial	0,00	0,00	0,00	0,00	0,00	0,00	0,00	0,00	0,00	0,00
Mineração	0,00	0,00	0,00	0,00	0,00	0,00	0,00	0,00	0,00	0,00
Propriedade Industrial	0,00	0,00	0,00	0,00	0,00	0,00	0,00	0,00	0,00	0,00
Normalização e Qualidade	0,00	0,00	0,00	0,00	0,00	0,00	0,00	0,00	0,00	0,00
FU22 - Administração Geral	0,00	0,00	0,00	0,00	0,00	0,00	0,00	0,00	0,00	0,00
FU22 - Demais Subfunções	0,00	0,00	0,00	0,00	0,00	0,00	0,00	0,00	0,00	0,00
Comércio e Serviços	0,00	0,00	0,00	0,00	0,00	0,00	0,00	0,00	0,00	0,00
Promoção Comercial	0,00	0,00	0,00	0,00	0,00	0,00	0,00	0,00	0,00	0,00
Comercialização	0,00	0,00	0,00	0,00	0,00	0,00	0,00	0,00	0,00	0,00
Comércio Exterior	0,00	0,00	0,00	0,00	0,00	0,00	0,00	0,00	0,00	0,00
Serviços Financeiros	0,00	0,00	0,00	0,00	0,00	0,00	0,00	0,00	0,00	0,00
Turismo	0,00	0,00	0,00	0,00	0,00	0,00	0,00	0,00	0,00	0,00
FU23 - Administração Geral	0,00	0,00	0,00	0,00	0,00	0,00	0,00	0,00	0,00	0,00
FU23 - Demais Subfunções	0,00	0,00	0,00	0,00	0,00	0,00	0,00	0,00	0,00	0,00
Comunicações	0,00	0,00	0,00	0,00	0,00	0,00	0,00	0,00	0,00	0,00
Comunicações Postais	0,00	0,00	0,00	0,00	0,00	0,00	0,00	0,00	0,00	0,00
Telecomunicações	0,00	0,00	0,00	0,00	0,00	0,00	0,00	0,00	0,00	0,00
FU24 - Administração Geral	0,00	0,00	0,00	0,00	0,00	0,00	0,00	0,00	0,00	0,00
FU24 - Demais Subfunções	0,00	0,00	0,00	0,00	0,00	0,00	0,00	0,00	0,00	0,00
Energia	0,00	0,00	0,00	0,00	0,00	0,00	0,00	0,00	0,00	0,00
Conservação de Energia	0,00	0,00	0,00	0,00	0,00	0,00	0,00	0,00	0,00	0,00
Energia Elétrica	0,00	0,00	0,00	0,00	0,00	0,00	0,00	0,00	0,00	0,00
Combustíveis Minerais	0,00	0,00	0,00	0,00	0,00	0,00	0,00	0,00	0,00	0,00
Biocombustíveis	0,00	0,00	0,00	0,00	0,00	0,00	0,00	0,00	0,00	0,00
FU25 - Administração Geral	0,00	0,00	0,00	0,00	0,00	0,00	0,00	0,00	0,00	0,00
FU25 - Demais Subfunções	0,00	0,00	0,00	0,00	0,00	0,00	0,00	0,00	0,00	0,00
Transporte	0,00	0,00	0,00	0,00	0,00	0,00	0,00	0,00	0,00	0,00
Transporte Aéreo	0,00	0,00	0,00	0,00	0,00	0,00	0,00	0,00	0,00	0,00
Transporte Rodoviário	0,00	0,00	0,00	0,00	0,00	0,00	0,00	0,00	0,00	0,00
Transporte Ferroviário	0,00	0,00	0,00	0,00	0,00	0,00	0,00	0,00	0,00	0,00
Transporte Hidroviário	0,00	0,00	0,00	0,00	0,00	0,00	0,00	0,00	0,00	0,00
Transportes Especiais	0,00	0,00	0,00	0,00	0,00	0,00	0,00	0,00	0,00	0,00
FU26 - Administração Geral	0,00	0,00	0,00	0,00	0,00	0,00	0,00	0,00	0,00	0,00
FU26 - Demais Subfunções	0,00	0,00	0,00	0,00	0,00	0,00	0,00	0,00	0,00	0,00
Desporto e Lazer	0,00	0,00	0,00	0,00	0,00	0,00	0,00	0,00	0,00	0,00

Função/Subfunção - Intra	Execução da Despesa - Intra										
	DOTAÇÃO INICIAL	DOTAÇÃO ATUALIZADA (a)	DESPESAS EMPENHADAS NO BIMESTRE	DESPESAS EMPENHADAS ATÉ O BIMESTRE (b)	% (b/III b)	SALDO (c) = (a-b)	DESPESAS LIQUIDADAS NO BIMESTRE	DESPESAS LIQUIDADAS ATÉ O BIMESTRE (d)	% (d/III d)	SALDO (e) = (a-e)	INSCRITAS EM RESTOS A PAGAR NÃO PROCESSADOS (f)
Despacho de Rendimento	0,00	0,00	0,00	0,00	0,00	0,00	0,00	0,00	0,00	0,00	0,00
Despacho Comunitário	0,00	0,00	0,00	0,00	0,00	0,00	0,00	0,00	0,00	0,00	0,00
Licitar	0,00	0,00	0,00	0,00	0,00	0,00	0,00	0,00	0,00	0,00	0,00
FU27 - Administração Geral	0,00	0,00	0,00	0,00	0,00	0,00	0,00	0,00	0,00	0,00	0,00
FU27 - Demais Subfunções	0,00	0,00	0,00	0,00	0,00	0,00	0,00	0,00	0,00	0,00	0,00
Encargos Especiais	0,00	0,00	0,00	0,00	0,00	0,00	0,00	0,00	0,00	0,00	0,00
Refinanciamento da Dívida Interna	0,00	0,00	0,00	0,00	0,00	0,00	0,00	0,00	0,00	0,00	0,00
Refinanciamento da Dívida Externa	0,00	0,00	0,00	0,00	0,00	0,00	0,00	0,00	0,00	0,00	0,00
Serviço da Dívida Interna	0,00	0,00	0,00	0,00	0,00	0,00	0,00	0,00	0,00	0,00	0,00
Serviço da Dívida Externa	0,00	0,00	0,00	0,00	0,00	0,00	0,00	0,00	0,00	0,00	0,00
Transferências	0,00	0,00	0,00	0,00	0,00	0,00	0,00	0,00	0,00	0,00	0,00
Outros Encargos Especiais	0,00	0,00	0,00	0,00	0,00	0,00	0,00	0,00	0,00	0,00	0,00
Transferências para a Educação Básica	0,00	0,00	0,00	0,00	0,00	0,00	0,00	0,00	0,00	0,00	0,00
FU28 - Demais Subfunções	0,00	0,00	0,00	0,00	0,00	0,00	0,00	0,00	0,00	0,00	0,00
Reserva de Contingência	0,00	0,00	0,00	0,00	0,00	0,00	0,00	0,00	0,00	0,00	0,00

RREO-Anexo 02 | Tabela 2.0 - Demonstrativo da Execução das Despesas por Função/Subfunção

Notas Explicativas	Valores 31/12/2024
Notas Explicativas	-
Notas Explicativas	

RREO-Anexo 03 | Tabela 3.2 - Demonstrativo da Receita Corrente Líquida - Municípios

Descrição	Evolução da Receita Realizada nos Últimos 12 Meses												TOTAL (ÚLTIMOS 12 MESES)	PREVISÃO ATUALIZADA 2024
	<MR-11>	<MR-10>	<MR-9>	<MR-8>	<MR-7>	<MR-6>	<MR-5>	<MR-4>	<MR-3>	<MR-2>	<MR-1>	<MR-0>		
Exercício	11.271.072,00	8.230.777,70	6.662.939,97	7.214.138,57	7.773.615,78	8.307.502,34	8.818.371,85	7.933.346,08	6.828.867,41	7.674.199,21	10.244.503,26	99.171.012,70	89.322.034,01	
RECEITAS CORRENTEIS (I)	176.301,46	162.943,56	203.812,70	253.134,29	211.511,91	122.396,01	209.879,40	187.722,61	183.833,79	202.147,73	280.185,15	2.389.103,03	2.890.160,00	
Impostos, Taxas e Contribuições de Luauha	3.812,33	7.641,21	27.895,49	10.331,21	5.338,72	1.275,89	880,67	1.156,49	1.594,53	37.243,50	5.515,56	110.218,84	21.500,00	
IPDU	43.384,77	41.837,51	64.611,97	84.596,76	78.538,80	46.185,62	62.216,52	69.808,57	72.899,57	50.008,25	87.862,75	769.656,50	1.985.900,00	
ISS	1.940,00	1.000,00	0,00	6.788,03	400,00	0,00	4.650,00	2.500,00	9.400,00	1.600,00	17.440,00	45.258,92	45.000,00	
IRPJ	110.567,82	105.926,82	139.849,82	147.846,46	118.947,45	68.750,69	134.669,81	113.296,53	119.844,77	112.174,21	165.961,09	1.411.411,32	1.382.000,00	
IRPF	16.941,24	6.438,10	1.934,71	3.881,13	10.163,34	3.183,84	3.301,21	2.564,44	1.538,03	9.841,78	3.685,78	62.169,73	144.950,00	
Outras Impostas, Taxas e Contribuições de Luauha	77.868,09	64.550,28	65.963,09	62.106,73	69.203,31	63.111,64	69.003,11	49.623,56	58.003,11	65.749,60	68.814,00	796.492,04	680.000,00	
Contribuições	243.530,34	235.890,15	244.430,05	253.817,19	252.899,18	252.899,18	306.546,41	279.540,03	279.540,03	273.602,14	374.596,25	3.321.864,64	176.500,00	
Recursos de Aplicação Específica	243.113,84	234.417,15	244.211,80	253.817,19	252.899,18	252.899,18	306.546,41	279.540,03	279.540,03	273.602,14	374.596,25	3.321.864,64	176.500,00	
Remuneração de Administração	426,50	1.746,00	218,25	1.507,75	218,25	1.218,25	3.309,50	4.854,75	6.218,25	3.309,50	2.873,00	25.720,00	21.700,00	
Outras Receitas Patrimoniais	0,00	0,00	0,00	0,00	0,00	0,00	0,00	0,00	0,00	0,00	0,00	0,00	0,00	
Receita Agropecuária	0,00	0,00	0,00	0,00	0,00	0,00	0,00	0,00	0,00	0,00	0,00	0,00	0,00	
Receita Industrial	0,00	0,00	0,00	0,00	0,00	0,00	0,00	0,00	0,00	0,00	0,00	0,00	0,00	
Receita de Serviços	10.866.698,53	7.782.776,83	6.153.046,97	8.611.664,89	7.771.755,78	8.218.080,01	6.915.728,48	6.928.579,45	6.308.043,65	7.087.410,14	9.496.312,70	82.096.692,90	65.133.384,01	
Transferências Correntes	2.931.537,65	3.985.188,36	2.485.189,92	2.808.579,73	3.256.316,66	3.578.696,59	2.780.517,13	2.874.411,05	2.604.403,01	3.077.741,81	4.964.803,81	37.290.000,00	37.290.000,00	
Conta-Praça do FPM	82.157,25	79.469,47	808.808,13	633.073,34	784.426,49	949.974,51	937.831,02	864.263,43	953.334,87	999.827,25	1.030.820,31	10.508.388,35	12.000.000,00	
Conta-Praça do ICMS	152.756,38	131.101,17	89.997,01	101.310,75	85.336,61	25.748,64	21.975,25	17.975,25	18.068,16	16.513,32	15.099,83	908.857,35	1.133.000,00	
Conta-Praça do IPTU	93,59	31,76	196,53	249,85	342,89	69,32	837,79	1.373,42	1.773,14	271,03	230,18	5.362,34	2.500,00	
Conta-Praça do ITR	2.019,02	2.092,63	2.458,47	2.126,06	2.227,78	2.485,46	3.363,87	3.671,42	2.485,41	2.763,44	3.290,16	31.763,02	23.600,00	
Transferências de LC nº 61/1989	3.687.698,46	2.063.350,72	1.258.120,65	2.102.177,37	1.993.171,98	2.119.392,40	1.898.304,50	2.698.121,12	2.046.332,79	2.298.316,23	2.365.100,48	26.688.827,94	25.681.584,01	
Transferências de FUNDEC	2.886.120,16	795.452,92	1.095.345,92	864.892,60	1.203.707,56	1.455.443,76	2.811.008,37	1.182.643,48	839.634,27	710.190,56	1.118.888,28	16.044.456,85	13.300.700,00	
Outras Transferências Correntes	87.827,67	252.117,8	16.607,56	33.661,49	8.552,80	70.159,89	18.933,68	59.506,49	90.534,29	64.310,02	21.722,12	541.333,31	420.100,00	
Outras Receitas Correntes	787.397,28	983.771,47	677.313,81	708.883,11	784.128,11	834.883,18	617.720,77	729.641,05	626.269,61	819.285,45	960.238,47	5.162.824,26	8.783.420,00	
DEDUÇÕES (II)	0,00	0,00	0,00	0,00	0,00	0,00	0,00	0,00	0,00	0,00	0,00	0,00	0,00	
Contribuição do Servidor para o Plano de Previdência	0,00	0,00	0,00	0,00	0,00	0,00	0,00	0,00	0,00	0,00	0,00	0,00	0,00	
Contribuições Fincac, entre Regimes Previdenciários	0,00	0,00	0,00	0,00	0,00	0,00	0,00	0,00	0,00	0,00	0,00	0,00	0,00	
Remuneração de Administração de Regimes Previdenciários	797.397,28	980.771,47	677.313,81	708.883,11	784.128,11	834.883,18	617.720,77	729.641,05	626.269,61	819.285,45	960.238,47	5.162.824,26	8.783.420,00	
Dedução de Receita para Formação do FUNDEC	10.483.675,81	7.270.006,23	6.005.626,06	6.505.250,46	6.981.487,27	7.472.919,16	9.209.651,68	6.785.905,03	6.144.101,33	6.854.911,78	9.344.264,79	60.608.208,44	60.618.714,01	
RECEITA CORRENTE LÍQUIDA (III) = (I) - (II)	10.483.675,81	7.270.006,23	6.005.626,06	6.505.250,46	6.981.487,27	7.472.919,16	9.209.651,68	6.785.905,03	6.144.101,33	6.854.911,78	9.344.264,79	60.608.208,44	60.618.714,01	
RECEITA CORRENTE LÍQUIDA AJUSTADA PARA CÁLCULO DOS LIMITES DE EMPENHO (IV) = (III) - (IV)	0,00	0,00	0,00	0,00	0,00	0,00	0,00	0,00	0,00	0,00	0,00	0,00	0,00	
RECEITA CORRENTE LÍQUIDA AJUSTADA PARA CÁLCULO DOS LIMITES DE EMPENHO (V) = (III) - (V)	135.532,00	135.532,00	135.532,00	135.532,00	135.532,00	135.532,00	135.532,00	135.532,00	135.532,00	135.532,00	135.532,00	1.628.634,00	1.344.000,00	
(*) Outras Deduções Constitucionais ou Legais (VII)	0,00	0,00	0,00	0,00	0,00	0,00	0,00	0,00	0,00	0,00	0,00	0,00	0,00	
RECEITA CORRENTE LÍQUIDA AJUSTADA PARA CÁLCULO DOS LIMITES DA DESPESA COM PESSOAL (VI) = (IV) - (VI)	10.348.122,81	7.134.454,23	5.870.074,06	6.369.698,46	6.893.905,67	7.268.711,08	8.650.363,03	6.615.826,98	6.008.579,59	6.844.911,26	9.073.160,79	85.986.194,44	78.174.714,01	

RREO-Anexo 03 | Tabela 3.2 - Demonstrativo da Receita Corrente Líquida - Municípios

Notas Explicativas	Valores
Notas Explicativas	31/12/2024
Notas Explicativas	-

RREO-Anexo 04 | Tabela 4 - Demonstrativo das Receitas e Despesas Previdenciárias

Receitas Previdenciárias - RPPS - Fundo em Capitalização (Plano Previdenciário)	Execução da Receita	
	PREVISÃO ATUALIZADA (a)	RECEITAS REALIZADAS ATÉ O BIMESTRE (b)
Recolltas	-	-
RECEITAS CORRENTES (I)	0,00	0,00
Receita de Contribuições dos Segurados	0,00	0,00
Ativo		
Inativo		
Pensionista		
Receita de Contribuições Patronais	0,00	0,00
Ativo		
Inativo		
Pensionista		
Receita Patrimonial	0,00	0,00
Receitas Imobiliárias		
Receitas de Valores Mobiliários		
Outras Receitas Patrimoniais		
Receita de Serviços		
Outras Receitas Correntes	0,00	0,00
Compensação Financeira entre os Regimes		
Receita de Aportes Periódicos para Amortização de Déficit Atuarial do RPPS (II)		
Demais Receitas Correntes		
RECEITAS DE CAPITAL (III)	0,00	0,00
Alienação de Bens, Direitos e Ativos		
Amortização de Empréstimos		
Outras Receitas de Capital		
TOTAL DAS RECEITAS DO FUNDO EM CAPITALIZAÇÃO (IV) = (I + III - II)	0,00	0,00

Relatório Resumido de Execução Orçamentária Simplificado

Prefeitura Municipal de Carliús - CE (Poder Executivo)

CNPJ: 07540180000143

Exercício: 2024

Período de referência: 6º bimestre

RREO-Anexo 04 | Tabela 4 - Demonstrativo das Receitas e Despesas Previdenciárias

	Despesas Previdenciárias - RPPS - Fundo em Capitalização (Plano Previdenciário)	Execução da Despesa				INSCRITAS EM RESTOS A PAGAR NÃO PROCESSADOS NO EXERCÍCIO (g)
		DOTAÇÃO ATUALIZADA (c)	DESPESAS EMPENHADAS ATÉ O BIMESTRE (d)	DESPESAS LIQUIDADAS ATÉ O BIMESTRE (e)	DESPESAS PAGAS ATÉ O BIMESTRE (f)	
Despesas		0,00	0,00	0,00	0,00	0,00
Benefícios						
Aposentadorias						
Pensões por Morte		0,00	0,00	0,00	0,00	0,00
Outras Despesas Previdenciárias						
Compensação Financeira entre os Regimes						
Demais Despesas Previdenciárias		0,00	0,00	0,00	0,00	0,00
TOTAL DAS DESPESAS DO FUNDO EM CAPITALIZAÇÃO (V)		0,00	0,00	0,00	0,00	0,00
RESULTADO PREVIDENCIÁRIO - FUNDO EM CAPITALIZAÇÃO (VI) = (IV - V)						

RREO-Anexo 04 | Tabela 4 - Demonstrativo das Receitas e Despesas Previdenciárias

Recursos RPPS Arrecadados em Exercícios Anteriores	Provisão Orçamentária
Recursos RPPS Arrecadados em Exercícios Anteriores	PREVISÃO ORÇAMENTÁRIA
VALOR	-

RREO-Anexo 04 | Tabela 4 - Demonstrativo das Receitas e Despesas Previdenciárias

Reserva Orçamentária do RPPS	Provisão Orçamentária
Reserva Orçamentária do RPPS	PREVISÃO ORÇAMENTÁRIA
VALOR	-

RREO-Anexo 04 | Tabela 4 - Demonstrativo das Receitas e Despesas Previdenciárias

Aportes de Recursos para o Fundo em Capitalização do RPPS	Aportes de Recursos
Aportes de Recursos para o Fundo em Capitalização do RPPS	APORTES REALIZADOS
Plano de Amortização - Contribuição Patronal Suplementar	-
Plano de Amortização - Aporte Periódico de Valores Predefinidos	
Outros Aportes para o RPPS	
Recursos para Cobertura de Déficit Financeiro	

RREO-Anexo 04 | Tabela 4 - Demonstrativo das Receitas e Despesas Previdenciárias

Bens e Direitos do RPPS (Fundo em Capitalização)	Período de Referência
Bens e Direitos do RPPS (Fundo em Capitalização)	SALDO ATUAL
Caixa e Equivalentes de Caixa	-
Investimentos e Aplicações	
Outros Bens e Direitos	

RREO-Anexo 04 | Tabela 4 - Demonstrativo das Receitas e Despesas Previdenciárias

Receitas Previdenciárias - RPPS - Fundo em Repartição (Plano Financeiro)	Execução da Receita	
	PREVISÃO ATUALIZADA (a)	RECEITAS REALIZADAS ATÉ O BIMESTRE (b)
Recultas	-	-
RECEITAS CORRENTES (VII)	0,00	0,00
Receita de Contribuições dos Segurados	0,00	0,00
Ativo		
Inativo		
Pensionista		
Receita de Contribuições Patronais	0,00	0,00
Ativo		
Inativo		
Pensionista		
Receita Patrimonial	0,00	0,00
Receitas Imobiliárias		
Receitas de Valores Mobiliários		
Outras Receitas Patrimoniais		
Receita de Serviços		
Outras Receitas Correntes	0,00	0,00
Compensação Financeira entre os Regimes		
Demais Receitas Correntes		
RECEITAS DE CAPITAL (VIII)	0,00	0,00
Alienação de Bens, Direitos e Ativos		
Amortização de Empréstimos		
Outras Receitas de Capital		
TOTAL DAS RECEITAS DO FUNDO EM REPARTIÇÃO (IX) = (VII + VIII)	0,00	0,00

Relatório Resumido de Execução Orçamentária Simplificado
 Prefeitura Municipal de Carliús - CE (Poder Executivo)
 CNPJ: 07540180000143
 Exercício: 2024
 Período de referência: 6º bimestre

RREO-Anexo 04 | Tabela 4 - Demonstrativo das Receitas e Despesas Previdenciárias

	Despesas Previdenciárias - RPPS - Fundo em Repartição (Plano Financeiro)	Execução da Despesa				
		DOTAÇÃO ATUALIZADA (c)	DESPESAS EMPENHADAS ATÉ O BIMESTRE (d)	DESPESAS LIQUIDADAS ATÉ O BIMESTRE (e)	DESPESAS PAGAS ATÉ O BIMESTRE (f)	INSCRITAS EM RESTOS A PAGAR NÃO PROCESSADOS NO EXERCÍCIO (g)
Despesas		0,00	0,00	0,00	0,00	0,00
Benefícios						
Aposentadorias						
Pensões por Morte						
Outras Despesas Previdenciárias		0,00	0,00	0,00	0,00	0,00
Compensação Financeira entre os Regimes						
Demais Despesas Previdenciárias						
TOTAL DAS DESPESAS DO FUNDO EM REPARTIÇÃO (X)		0,00	0,00	0,00	0,00	0,00
RESULTADO PREVIDENCIÁRIO - FUNDO EM REPARTIÇÃO (XI) = (IX - X)						

RREO-Anexo 04 | Tabela 4 - Demonstrativo das Receitas e Despesas Previdenciárias

Aportes de Recursos para o Fundo em Repartição do RPPS	Aportes de Recursos APORTES REALIZADOS
Aportes de Recursos para o Fundo em Repartição do RPPS	-
Recursos para Cobertura de Insuficiências Financeiras	
Recursos para Formação de Reserva	

RREO-Anexo 04 | Tabela 4 - Demonstrativo das Receitas e Despesas Previdenciárias

Bens e Direitos do RPPS (Fundo em Repartição)	Período de Referência SALDO ATUAL
Bens e Direitos do RPPS (Fundo em Repartição)	-
Caixa e Equivalentes de Caixa	
Investimentos e Aplicações	
Outros Bens e Direitos	

RREO-Anexo 04 | Tabela 4 - Demonstrativo das Receitas e Despesas Previdenciárias

Receitas da Administração - RPPS	Execução da Receita	
	PREVISÃO ATUALIZADA (a)	RECEITAS REALIZADAS ATÉ O BIMESTRE (b)
Receitas da Administração - RPPS	-	-
RECEITAS CORRENTES		
TOTAL DAS RECEITAS DA ADMINISTRAÇÃO RPPS - (XII)	0,00	0,00

Relatório Resumido de Execução Orçamentária Simplificado

Prefeitura Municipal de Cariús - CE (Poder Executivo)

CNPJ: 07540180000143

Exercício: 2024

Período de referência: 6º bimestre

RREO-Anexo 04 | Tabela 4 - Demonstrativo das Receitas e Despesas Previdenciárias

	Execução da Despesa				INSCRITAS EM RESTOS A PAGAR NÃO PROCESSADOS NO EXERCÍCIO (g)
	DOTAÇÃO ATUALIZADA (c)	DESPESAS EMPENHADAS ATÉ O BIMESTRE (d)	DESPESAS LIQUIDADAS ATÉ O BIMESTRE (e)	DESPESAS PAGAS ATÉ O BIMESTRE (f)	
Despesas da Administração - RPPS					
DESPESAS CORRENTES (XII)	0,00	0,00	-	0,00	0,00
Pessoal e Encargos Sociais					
Demais Despesas Correntes					
DESPESAS DE CAPITAL (XIV)					
TOTAL DAS DESPESAS DA ADMINISTRAÇÃO RPPS (XV) = (XII + XIV)	0,00	0,00	-	0,00	0,00
RESULTADO DA ADMINISTRAÇÃO RPPS (XVI) = (XI - XV)					

RREO-Anexo 04 | Tabela 4 - Demonstrativo das Receitas e Despesas Previdenciárias

Bens e Direitos - Administração do RPPS	Período da Referência SALDO ATUAL
Bens e Direitos - Administração do RPPS	-
Caixa e Equivalentes de Caixa	
Investimentos e Aplicações	
Outros Bens e Direitos	

RREO-Anexo 04 | Tabela 4 - Demonstrativo das Receitas e Despesas Previdenciárias

Receitas Previdenciárias (Benefícios Mantidos Pelo Tesouro)	Execução da Receita	
	PREVISÃO ATUALIZADA (a)	RECEITAS REALIZADAS ATÉ O BIMESTRE (b)
Receitas Previdenciárias (Benefícios Mantidos Pelo Tesouro)	-	-
Contribuições dos Servidores		
Demais Receitas Previdenciárias		
TOTAL DAS RECEITAS (BENEFÍCIOS MANTIDOS PELO TESOURO) (XVII)	0,00	0,00

Relatório Resumido de Execução Orçamentária Simplificado

Prefeitura Municipal de Cariús - CE (Poder Executivo)

CNPJ: 07540180000143

Exercício: 2024

Período de referência: 6º bimestre

RREO-Anexo 04 | Tabela 4 - Demonstrativo das Receitas e Despesas Previdenciárias

	Despesas Previdenciárias (Benefícios Mantidos Pelo Tesouro)	DOTAÇÃO ATUALIZADA (c)	Execução da Despesa				INSCRITAS EM RESTOS A PAGAR NÃO PROCESSADOS NO EXERCÍCIO (g)
			Despesas Previdenciárias (Benefícios Mantidos Pelo Tesouro)	DESpesas EMPENHADAS ATE O BIMESTRE (d)	DESpesas LIQUIDADAS ATE O BIMESTRE (e)	DESpesas PAGAS ATE O BIMESTRE (f)	
Despesas Previdenciárias (Benefícios Mantidos Pelo Tesouro)		-	-	-	-	-	
Aposentadorias							
Pensões							
Outras Despesas Previdenciárias		0,00	0,00	0,00	0,00	0,00	
TOTAL DAS DESPESAS (BENEFÍCIOS MANTIDOS PELO TESOUREIRO) (XVIII)		0,00	0,00	0,00	0,00	0,00	
RESULTADO DOS BENEFÍCIOS MANTIDOS PELO TESOUREIRO (XIX) = (XVII) - (XVIII)							

RREO-Anexo 04 | Tabela 4 - Demonstrativo das Receitas e Despesas Previdenciárias

Notas Explicativas	Valores
	31/12/2024
Notas Explicativas	-
Notas Explicativas	-

RREO-Anexo 06 | Tabela 6.3 - Demonstrativo dos Resultados Primário e Nominal - Municípios

Cálculo Acima da Linha - Receitas Primárias	Receita Orçamentária	
	PREVISÃO ATUALIZADA	Até o Bimestre / 2024 RECEITAS REALIZADAS (a)
Cálculo Acima da Linha - Receitas Primárias	-	-
RECEITAS CORRENTES (EXCETO FONTES RPPS) (I)	80.518.714,01	90.008.206,44
Impostos, Taxas e Contribuições de Melhoria	2.880.450,00	2.389.810,03
IPTU	23.500,00	110.216,84
ISS	1.285.900,00	760.656,50
ITBI	45.000,00	45.358,62
IRRF	1.382.000,00	1.411.411,32
Outros Impostos, Taxas e Contribuições de Melhoria	144.050,00	62.166,75
Contribuições	660.000,00	796.482,08
Receita Patrimonial	190.200,00	3.347.694,48
Aplicações Financeiras (II)	176.500,00	3.321.964,48
Outras Receitas Patrimoniais	21.700,00	25.730,00
Transferências Correntes	76.349.964,01	82.932.888,54
Cota-Parte do FPM	30.378.800,00	30.996.107,83
Cota-Parte do ICMS	5.900.000,00	8.588.796,88
Cota-Parte do IPVA	1.068.000,00	585.151,37
Cota-Parte do ITR	2.000,00	4.234,55
Transferências da LC nº 61/1989	18.880,00	25.513,12
Transferências do FUNDEB	25.661.584,01	26.688.627,94
Outras Transferências Correntes	13.320.700,00	16.044.456,85
Demais Receitas Correntes	430.100,00	541.333,31
Outras Receitas Financeiras (III)	0,00	0,00
Receitas Correntes Restantes	430.100,00	541.333,31
RECEITAS PRIMÁRIAS CORRENTES (EXCETO FONTES RPPS) (IV) = (I - (II + III))	80.342.214,01	86.686.243,96
RECEITAS PRIMÁRIAS CORRENTES (COM FONTES RPPS) (V)	0,00	0,00
RECEITAS NÃO PRIMÁRIAS CORRENTES (COM FONTES RPPS) (VI)	0,00	0,00
RECEITAS DE CAPITAL (EXCETO FONTES RPPS) (VII)	18.683.000,00	8.187.806,50
Operações de Crédito (VIII)	5.000.000,00	1.500.000,00
Amortização de Empréstimos (IX)	0,00	0,00
Alienação de Bens	0,00	0,00
Receitas de Alienação de Investimentos Temporários (X)	0,00	0,00
Receitas de Alienação de Investimentos Permanentes (XI)	0,00	0,00
Outras Alienações de Bens	0,00	0,00
Transferências de Capital	13.683.000,00	6.687.806,50
Convênios	13.583.000,00	5.333.173,50
Outras Transferências de Capital	100.000,00	1.354.633,00
Outras Receitas de Capital	0,00	0,00
Outras Receitas de Capital Não Primárias (XII)	0,00	0,00
Outras Receitas de Capital Primárias	0,00	0,00
RECEITAS PRIMÁRIAS DE CAPITAL (EXCETO FONTES RPPS) (XIII) = (VII - (VIII + IX + X + XI + XII))	13.683.000,00	6.687.806,50
RECEITAS PRIMÁRIAS DE CAPITAL (COM FONTES RPPS) (XIV)	0,00	0,00
RECEITAS NÃO PRIMÁRIAS DE CAPITAL (COM FONTES RPPS) (XV)	0,00	0,00
RECEITA PRIMÁRIA TOTAL (XVI) = (IV + V + XIII + XIV)	94.025.214,01	93.374.050,46
RECEITA PRIMÁRIA TOTAL (EXCETO FONTES RPPS) (XVII) = (IV + XIII)	94.025.214,01	93.374.050,46

RREO-Anexo 06 | Tabela 6.3 - Demonstrativo dos Resultados Primário e Nominal - Municípios

Cálculo Acima da Linha - Despesas Primárias	Despesa Orçamentária							Alé o Bimestre / 2024	
	DOTAÇÃO ATUALIZADA	DESPESAS EMPENHADAS	DESPESAS LIQUIDADAS	DESPESAS PAGAS (a)	RESTOS A PAGAR PROCESSADOS PAGOS (b)	RESTOS A PAGAR NÃO PROCESSADOS LIQUIDADOS	PAGOS (c)	RESTOS A PAGAR NÃO PROCESSADOS	
								LIQUIDADOS	PAGOS (c)
Cálculo Acima da Linha - Despesas Primárias									
DESPESAS CORRENTES (EXCETO FONTES RPPS) (XVIII)	75.315.532,64	65.895.555,79	64.895.555,79	63.282.519,31	546.240,21	281.759,94	281.759,94		281.759,94
Pessoal e Encargos Sociais	42.235.751,05	36.495.153,66	36.495.153,66	34.940.752,43	489.067,16	6.605,17	6.605,17		6.605,17
Juros e Encargos da Dívida (XIX)	500.000,00	437.880,37	437.880,37	437.880,37	0,00	0,00	0,00		0,00
Outras Despesas Correntes	32.579.781,59	28.263.723,06	27.962.521,76	27.903.886,51	57.173,05	275.154,77	275.154,77		275.154,77
DESPESAS PRIMÁRIAS CORRENTES (EXCETO FONTES RPPS) (XX) = (XVIII - XIX)	74.815.532,64	64.759.876,72	64.457.675,42	62.844.638,94	546.240,21	281.759,94	281.759,94		281.759,94
DESPESAS PRIMÁRIAS CORRENTES (COM FONTES RPPS) (XXI)	0,00	0,00	0,00	0,00	0,00	0,00	0,00		0,00
DESPESAS NÃO PRIMÁRIAS CORRENTES (COM FONTES RPPS) (XXII)	0,00	0,00	0,00	0,00	0,00	0,00	0,00		0,00
DESPESAS DE CAPITAL (EXCETO FONTES RPPS) (XXIII)	23.431.913,17	19.801.018,58	18.782.742,19	16.226.372,98	205.786,70	1.258.871,31	1.258.871,31		1.258.871,31
Investimentos	22.030.426,17	18.442.074,84	17.423.798,45	14.967.429,24	205.786,70	1.258.871,31	1.258.871,31		1.258.871,31
Inversões Financeiras	13.587,00	0,00	0,00	0,00	0,00	0,00	0,00		0,00
Concessão de Empréstimos e Financiamentos (XXIV)	0,00	0,00	0,00	0,00	0,00	0,00	0,00		0,00
Aquisição de Título de Capital já Integralizado (XXV)	0,00	0,00	0,00	0,00	0,00	0,00	0,00		0,00
Aquisição de Título de Crédito (XXVI)	0,00	0,00	0,00	0,00	0,00	0,00	0,00		0,00
Demais Inversões Financeiras	13.587,00	0,00	0,00	0,00	0,00	0,00	0,00		0,00
Amortização da Dívida (XXVII)	1.387.900,00	1.358.943,74	1.358.943,74	1.358.943,74	0,00	0,00	0,00		0,00
DESPESAS PRIMÁRIAS DE CAPITAL (EXCETO FONTES RPPS) (XXVIII) = (XXIII - (XXIV + XXV + XXVI + XXVII))	22.044.013,17	18.442.074,84	17.423.798,45	14.967.429,24	205.786,70	1.258.871,31	1.258.871,31		1.258.871,31
RESERVA DE CONTINGÊNCIA (XXIX)	454.268,20	0,00	0,00	0,00	0,00	0,00	0,00		0,00
DESPESAS PRIMÁRIAS DE CAPITAL (COM FONTES RPPS) (XXX)	0,00	0,00	0,00	0,00	0,00	0,00	0,00		0,00
DESPESAS NÃO PRIMÁRIAS DE CAPITAL (COM FONTES RPPS) (XXXI)	0,00	0,00	0,00	0,00	0,00	0,00	0,00		0,00
DESPESA PRIMÁRIA TOTAL (XXXII) = (XX + XXI + XXVIII + XXIX + XXX)	97.313.814,01	83.200.951,56	81.881.473,87	77.712.068,18	752.026,91	1.540.631,25	1.540.631,25		1.540.631,25
DESPESA PRIMÁRIA TOTAL (EXCETO FONTES RPPS) (XXXIII) = (XX + XXVIII + XXX)	97.313.814,01	83.200.951,56	81.881.473,87	77.712.068,18	752.026,91	1.540.631,25	1.540.631,25		1.540.631,25

RREO-Anexo 06 | Tabela 6.3 - Demonstrativo dos Resultados Primário e Nominal - Municípios

Resultado Primário - Acima da Linha	Até o Bimestre / 2024
	VALOR
Resultado Primário - Acima da Linha	-
RESULTADO PRIMÁRIO (COM RPPS) - Acima da Linha (XXXIV) = (XVIa - (XXXIIa + XXXIIb + XXXIIc))	13.369.324,12
RESULTADO PRIMÁRIO (SEM RPPS) - Acima da Linha (XXXV) = (XVIIa - (XXXIIIa + XXXIIIb + XXXIIIc))	13.369.324,12

RREO-Anexo 06 | Tabela 6.3 - Demonstrativo dos Resultados Primário e Nominal - Municípios

Meta Fiscal para o Resultado Primário	Meta Fixada na LDO
	VALOR CORRENTE
Meta Fiscal para o Resultado Primário	-
Meta fixada no Anexo de Metas Fiscais da LDO para o exercício de referência	716.792,99

RREO-Anexo 06 | Tabela 6.3 - Demonstrativo dos Resultados Primário e Nominal - Municípios

Juros Nominais	Até o Bimestre / 2024
	VALOR INCORRIDO
Juros Nominais	-
Juros, Encargos e Variações Monetárias Ativos (Exceto RPPS) (XXXVI)	3.321.964,48
Juros, Encargos e Variações Monetárias Passivos (Exceto RPPS) (XXXVII)	3.115.582,93

RREO-Anexo 06 | Tabela 6.3 - Demonstrativo dos Resultados Primário e Nominal - Municípios

Resultado Nominal - Acima da Linha	Até o Bimestre / 2024
	VALOR
Resultado Nominal - Acima da Linha	-
RESULTADO NOMINAL (SEM RPPS) - Acima da Linha (XXXVIII) = XXXV + (XXXVI - XXXVII)	13.575.705,67

RREO-Anexo 06 | Tabela 6.3 - Demonstrativo dos Resultados Primário e Nominal - Municípios

Cálculo Abaixo da Linha - Resultado Nominal	Saldo	
	Em 31/12/2023 (a)	Até o Bimestre 2024 (b)
Cálculo Abaixo da Linha - Resultado Nominal	-	-
DÍVIDA CONSOLIDADA (XXXIX)	18.581.607,58	19.741.849,56
DEDUÇÕES (XL)	29.666.005,73	42.640.227,70
Disponibilidade de Caixa	29.605.053,78	42.579.275,75
Disponibilidade de Caixa Bruta	30.812.141,32	47.031.183,88
(-) Restos a Pagar Processados (XLI)	1.012.230,09	4.429.608,87
(-) Depósitos Restituíveis e Valores Vinculados	194.857,45	22.299,26
Demais Haveres Financeiros	60.951,95	60.951,95
DÍVIDA CONSOLIDADA LÍQUIDA (XLII) = (XXXIX - XL)	-11.084.398,15	-22.690.378,14

RREO-Anexo 06 | Tabela 6.3 - Demonstrativo dos Resultados Primário e Nominal - Municípios

Resultado Nominal - Abaixo da Linha	Até o Bimestre / 2024
	VALOR
Resultado Nominal - Abaixo da Linha	-
RESULTADO NOMINAL (SEM RPPS) - Abaixo da Linha (XLIII) = (XLIIa - XLIIb)	11.813.979,99

RREO-Anexo 06 | Tabela 6.3 - Demonstrativo dos Resultados Primário e Nominal - Municípios

Meta Fiscal para o Resultado Nominal	Meta Fixada na LDO
	VALOR CORRENTE
Meta Fiscal para o Resultado Nominal	-
Meta fixada no Anexo de Metas Fiscais da LDO para o exercício de referência	804.639,99

RREO-Anexo 06 | Tabela 6.3 - Demonstrativo dos Resultados Primário e Nominal - Municípios

Ajuste Metodológico	Até o Bimestre / 2024
	VALOR
Ajuste Metodológico	-
VARIAÇÃO DO SALDO DE RPP (XLIV) = (XLIIb - XLIIa)	-3.417.378,78
RECEITA DE ALIENAÇÃO DE INVESTIMENTOS PERMANENTES (XLV) = (XI)	0,00
VARIAÇÃO CAMBIAL (XLVI)	0,00
VARIAÇÃO DO SALDO DE PRECATÓRIOS INTEGRANTES DA DC (XLVII)	0,00
VARIAÇÃO DO SALDO DAS DEMAIS OBRIGAÇÕES INTEGRANTES DA DC (XLVIII)	0,00
OUTROS AJUSTES (XLIX)	0,00
RESULTADO NOMINAL (SEM RPPS) AJUSTADO - Abaixo da Linha (L) = (XLIII + (XLIV - XLV - XLVI + XLVII + XLVIII) +/- (XLIX))	8.396.601,21

RREO-Anexo 06 | Tabela 6.3 - Demonstrativo dos Resultados Primário e Nominal - Municípios

Resultado Primário - Abaixo da Linha	Até o Bimestre / 2024
	VALOR
Resultado Primário - Abaixo da Linha	-
RESULTADO PRIMÁRIO (SEM RPPS) - Abaixo da Linha (LJ) = (L) - (XXXVI - XXXVII)	8.190.219,66

RREO-Anexo 06 | Tabela 6.3 - Demonstrativo dos Resultados Primário e Nominal - Municípios

Informações Adicionais	PREVISÃO ORÇAMENTÁRIA
	PREVISÃO ORÇAMENTÁRIA
Informações Adicionais	-
SALDO DE EXERCÍCIOS ANTERIORES	0,00
Recursos Arrecadados em Exercícios Anteriores - RPPS	0,00
Superávit Financeiro Utilizado para Abertura e Reabertura de Créditos Adicionais	0,00
RESERVA ORÇAMENTÁRIA DO RPPS	0,00

RREO-Anexo 06 | Tabela 6.3 - Demonstrativo dos Resultados Primário e Nominal - Municípios

Notas Explicativas	Valores
	31/12/2024
Notas Explicativas	-
Notas Explicativas	-

Relatório Resumido de Execução Orçamentária Simplificado
Prefeitura Municipal de Cariús - CE (Poder Executivo)
CNPJ: 07540180000143
Exercício: 2024
Período de referência: 6º bimestre

RREO-Anexo 07 | Tabela 7.0 - Demonstrativo dos Restos à Pagar por Poder e Órgão - Municípios

Poder/Órgão	RESTOS A PAGAR NÃO PROCESSADOS										RESTOS A PAGAR NÃO PROCESSADOS									
	Em Exercícios Anteriores (A)					Em 31 de dezembro de 2023 (B)					Em Exercícios Anteriores (F)					Em 31 de dezembro de 2023 (G)				
	Inscritos	Cancelados (C)	Pagos (E)	Saldo a = (a-b) - (c + d)	Saldo e = (e-f) - (g + h)	Inscritos	Cancelados (D)	Pagos (F)	Liquidações (H)	Pagos (I)	Cancelados (J)	Saldo k = (j + g) - (i + l)	Inscritos	Cancelados (K)	Pagos (L)	Liquidações (N)	Pagos (O)	Cancelados (P)	Saldo h = (h + g) - (i + j)	Saldo Total L = (e + h)
RESTOS A PAGAR (EXCETO INTRA-ORÇAMENTÁRIOS) (I)	171.844,10	0,00	752.026,91	0,00	290.203,18	940.583,99	0,00	752.026,91	0,00	290.203,18	933.873,26	0,00	752.026,91	0,00	1.540.831,25	1.540.831,25	993.066,41	0,00	973.807,89	1.233.811,17
PODER EXECUTIVO	171.844,10	0,00	752.026,91	0,00	290.203,18	940.583,99	0,00	752.026,91	0,00	290.203,18	933.873,26	0,00	752.026,91	0,00	1.540.831,25	1.540.831,25	993.066,41	0,00	973.807,89	1.233.811,17
PODER LEGISLATIVO	0,00	0,00	0,00	0,00	0,00	0,00	0,00	0,00	0,00	0,00	0,00	0,00	0,00	0,00	0,00	0,00	0,00	0,00	0,00	0,00
Caldeira Municipal	0,00	0,00	0,00	0,00	0,00	0,00	0,00	0,00	0,00	0,00	0,00	0,00	0,00	0,00	0,00	0,00	0,00	0,00	0,00	0,00
Tribunal de Contas do Município	0,00	0,00	0,00	0,00	0,00	0,00	0,00	0,00	0,00	0,00	0,00	0,00	0,00	0,00	0,00	0,00	0,00	0,00	0,00	0,00
RESTOS A PAGAR (INTRA-ORÇAMENTÁRIOS) (II)	0,00	0,00	0,00	0,00	0,00	0,00	0,00	0,00	0,00	0,00	0,00	0,00	0,00	0,00	0,00	0,00	0,00	0,00	0,00	0,00
TOTAL (III) = (I + II)	171.844,10	0,00	752.026,91	0,00	290.203,18	940.583,99	0,00	752.026,91	0,00	290.203,18	933.873,26	0,00	752.026,91	0,00	1.540.831,25	1.540.831,25	993.066,41	0,00	973.807,89	1.233.811,17

RREO-Anexo 07 | Tabela 7.0 - Demonstrativo dos Restos à Pagar por Poder e Órgão - Municípios

Poder/Órgão - Intra	RESTOS A PAGAR NÃO PROCESSADOS										RESTOS A PAGAR NÃO PROCESSADOS									
	Em Exercícios Anteriores (A)					Em 31 de dezembro de 2023 (B)					Em Exercícios Anteriores (F)					Em 31 de dezembro de 2023 (G)				
	Inscritos	Cancelados (C)	Pagos (E)	Saldo a = (a-b) - (c + d)	Saldo e = (e-f) - (g + h)	Inscritos	Cancelados (D)	Pagos (F)	Liquidações (H)	Pagos (I)	Cancelados (J)	Saldo k = (j + g) - (i + l)	Inscritos	Cancelados (K)	Pagos (L)	Liquidações (N)	Pagos (O)	Cancelados (P)	Saldo h = (h + g) - (i + j)	Saldo Total L = (e + h)
RESTOS A PAGAR (INTRA-ORÇAMENTÁRIOS) (I)	0,00	0,00	0,00	0,00	0,00	0,00	0,00	0,00	0,00	0,00	0,00	0,00	0,00	0,00	0,00	0,00	0,00	0,00	0,00	0,00
PODER EXECUTIVO	0,00	0,00	0,00	0,00	0,00	0,00	0,00	0,00	0,00	0,00	0,00	0,00	0,00	0,00	0,00	0,00	0,00	0,00	0,00	0,00
PODER LEGISLATIVO	0,00	0,00	0,00	0,00	0,00	0,00	0,00	0,00	0,00	0,00	0,00	0,00	0,00	0,00	0,00	0,00	0,00	0,00	0,00	0,00
Caldeira Municipal	0,00	0,00	0,00	0,00	0,00	0,00	0,00	0,00	0,00	0,00	0,00	0,00	0,00	0,00	0,00	0,00	0,00	0,00	0,00	0,00
Tribunal de Contas do Município	0,00	0,00	0,00	0,00	0,00	0,00	0,00	0,00	0,00	0,00	0,00	0,00	0,00	0,00	0,00	0,00	0,00	0,00	0,00	0,00

RREO-Anexo 07 | Tabela 7.0 - Demonstrativo dos Restos à Pagar por Poder e Órgão - Municípios

Notas Explicativas	Valores
	31/12/2024
Notas Explicativas	-
Notas Explicativas	-

RREO-Anexo 09 | Tabela 9.0 - Demonstrativo das Receitas de Operações de Crédito e Despesas de Capital

Receitas	Receitas de Operações de Crédito		
	PREVISÃO ATUALIZADA (a)	RECEITAS REALIZADAS (b)	SALDO NÃO REALIZADO (c) = (a - b)
Receitas	-	-	-
RECEITAS DE OPERAÇÕES DE CRÉDITO (I)	5.000.000,00	1.500.000,00	3.500.000,00

RREO-Anexo 09 | Tabela 9.0 - Demonstrativo das Receitas de Operações de Crédito e Despesas de Capital

Despesas	Despesas de Capital		
	DOTAÇÃO ATUALIZADA (d)	DESPESAS EMPENHADAS (e)	SALDO NÃO EXECUTADO (f) = (d - e)
Despesas	-	-	-
DESPESAS DE CAPITAL	23.431.913,17	19.801.018,58	3.630.894,59
Investimentos	22.030.426,17	18.442.074,84	3.588.351,33
Inversões Financeiras	13.587,00	0,00	13.587,00
Amortização da Dívida	1.387.900,00	1.358.943,74	28.956,26
(-) Incentivos Fiscais a Contribuinte	0,00	0,00	0,00
(-) Incentivos Fiscais a Contribuinte por Instituições Financeiras	0,00	0,00	0,00
DESPESA DE CAPITAL LÍQUIDA (II)	23.431.913,17	19.801.018,58	3.630.894,59

RREO-Anexo 09 | Tabela 9.0 - Demonstrativo das Receitas de Operações de Crédito e Despesas de Capital

Resultado para Apuração da Regra de Ouro	Resultado para Apuração da Regra de Ouro		
	(d - a)	(e - b)	(f - c)
Resultado para Apuração da Regra de Ouro	-	-	-
RESULTADO PARA APURAÇÃO DA REGRA DE OURO (III) = (II - I)	18.431.913,17	18.301.018,58	130.894,59

RREO-Anexo 09 | Tabela 9.0 - Demonstrativo das Receitas de Operações de Crédito e Despesas de Capital

Notas Explicativas	Valores
	31/12/2024
Notas Explicativas	-
Notas Explicativas	-

RREO-Anexo 10 - RPPS | Tabela 10 - Demonstrativo da Projeção Atuarial do Regime Próprio de Previdência dos Servidores

	Projeção Atuarial do RPPS - Fundo em Capitalização (Plano Previdenciário)		Projeção Atuarial do RPPS - Fundo em Capitalização (Plano Previdenciário)		SALDO FINANCEIRO DO EXERCÍCIO (d) = ("d" - exercício Anterior) + (c)
	RECEITAS PREVIDENCIÁRIAS (a)	DESPESAS PREVIDENCIÁRIAS (b)	RESULTADO PREVIDENCIÁRIO (c) = (a - b)	PROJEÇÃO ATUARIAL DO RPPS - FUNDO EM CAPITALIZAÇÃO (Plano Previdenciário)	
2023	0,00	0,00	0,00	0,00	0,00
2024	0,00	0,00	0,00	0,00	0,00
2025	0,00	0,00	0,00	0,00	0,00
2026	0,00	0,00	0,00	0,00	0,00
2027	0,00	0,00	0,00	0,00	0,00
2028	0,00	0,00	0,00	0,00	0,00
2029	0,00	0,00	0,00	0,00	0,00
2030	0,00	0,00	0,00	0,00	0,00
2031	0,00	0,00	0,00	0,00	0,00
2032	0,00	0,00	0,00	0,00	0,00
2033	0,00	0,00	0,00	0,00	0,00
2034	0,00	0,00	0,00	0,00	0,00
2035	0,00	0,00	0,00	0,00	0,00
2036	0,00	0,00	0,00	0,00	0,00
2037	0,00	0,00	0,00	0,00	0,00
2038	0,00	0,00	0,00	0,00	0,00
2039	0,00	0,00	0,00	0,00	0,00
2040	0,00	0,00	0,00	0,00	0,00
2041	0,00	0,00	0,00	0,00	0,00
2042	0,00	0,00	0,00	0,00	0,00
2043	0,00	0,00	0,00	0,00	0,00
2044	0,00	0,00	0,00	0,00	0,00
2045	0,00	0,00	0,00	0,00	0,00
2046	0,00	0,00	0,00	0,00	0,00
2047	0,00	0,00	0,00	0,00	0,00
2048	0,00	0,00	0,00	0,00	0,00
2049	0,00	0,00	0,00	0,00	0,00
2050	0,00	0,00	0,00	0,00	0,00
2051	0,00	0,00	0,00	0,00	0,00
2052	0,00	0,00	0,00	0,00	0,00
2053	0,00	0,00	0,00	0,00	0,00
2054	0,00	0,00	0,00	0,00	0,00
2055	0,00	0,00	0,00	0,00	0,00
2056	0,00	0,00	0,00	0,00	0,00
2057	0,00	0,00	0,00	0,00	0,00
2058	0,00	0,00	0,00	0,00	0,00
2059	0,00	0,00	0,00	0,00	0,00
2060	0,00	0,00	0,00	0,00	0,00
2061	0,00	0,00	0,00	0,00	0,00
2062	0,00	0,00	0,00	0,00	0,00
2063	0,00	0,00	0,00	0,00	0,00

Relatório Resumido de Execução Orçamentária Simplificado

Prefeitura Municipal de Cariús - CE (Poder Executivo)

CNPJ: 07540180000143

Exercício: 2024

Período de referência: 6º bimestre

	Projeção Atuarial do RPPS - Fundo em Capitalização (Plano Previdenciário)		Projeção Atuarial do RPPS - Fundo em Capitalização (Plano Previdenciário)		RESULTADO DO EXERCÍCIO (d) = ("d" - Exercício Anterior) + (c)
	RECEITAS PREVIDENCIÁRIAS (a)	DESPESAS PREVIDENCIÁRIAS (b)	RECEITAS PREVIDENCIÁRIAS (a)	DESPESAS PREVIDENCIÁRIAS (b)	
2064	0,00	0,00	0,00	0,00	0,00
2065	0,00	0,00	0,00	0,00	0,00
2066	0,00	0,00	0,00	0,00	0,00
2067	0,00	0,00	0,00	0,00	0,00
2068	0,00	0,00	0,00	0,00	0,00
2069	0,00	0,00	0,00	0,00	0,00
2070	0,00	0,00	0,00	0,00	0,00
2071	0,00	0,00	0,00	0,00	0,00
2072	0,00	0,00	0,00	0,00	0,00
2073	0,00	0,00	0,00	0,00	0,00
2074	0,00	0,00	0,00	0,00	0,00
2075	0,00	0,00	0,00	0,00	0,00
2076	0,00	0,00	0,00	0,00	0,00
2077	0,00	0,00	0,00	0,00	0,00
2078	0,00	0,00	0,00	0,00	0,00
2079	0,00	0,00	0,00	0,00	0,00
2080	0,00	0,00	0,00	0,00	0,00
2081	0,00	0,00	0,00	0,00	0,00
2082	0,00	0,00	0,00	0,00	0,00
2083	0,00	0,00	0,00	0,00	0,00
2084	0,00	0,00	0,00	0,00	0,00
2085	0,00	0,00	0,00	0,00	0,00
2086	0,00	0,00	0,00	0,00	0,00
2087	0,00	0,00	0,00	0,00	0,00
2088	0,00	0,00	0,00	0,00	0,00
2089	0,00	0,00	0,00	0,00	0,00
2090	0,00	0,00	0,00	0,00	0,00
2091	0,00	0,00	0,00	0,00	0,00
2092	0,00	0,00	0,00	0,00	0,00
2093	0,00	0,00	0,00	0,00	0,00
2094	0,00	0,00	0,00	0,00	0,00
2095	0,00	0,00	0,00	0,00	0,00
2096	0,00	0,00	0,00	0,00	0,00
2097	0,00	0,00	0,00	0,00	0,00

RREO-Anexo 10 - RPPS | Tabela 10 - Demonstrativo da Projeção Atuarial do Regime Próprio de Previdência dos Servidores

	Projeção Atuarial do RPPS - Fundo em Repartição (Plano Financeiro)		Projeção Atuarial do RPPS - Fundo em Repartição (Plano Financeiro)		RESULTADO DO EXERCÍCIO (d) = ("d" - Exercício Anterior) + (c)
	RECEITAS PREVIDENCIÁRIAS (a)	DESPESAS PREVIDENCIÁRIAS (b)	RECEITAS PREVIDENCIÁRIAS (a)	DESPESAS PREVIDENCIÁRIAS (b)	
2023					

	Projeção Atuarial do RPPS - Fundo em Reparação (Plano Financeiro)		Projeção Atuarial do RPPS - Fundo em Reparação (Plano Financeiro)		RESULTADO PREVIDENCIÁRIO (c) = SALDO FINANCEIRO DO EXERCÍCIO (d) = ("d" exercício Anterior) + (c)
	RECEITAS PREVIDENCIÁRIAS (a)	DESPESAS PREVIDENCIÁRIAS (b)	RECEITAS PREVIDENCIÁRIAS (a)	DESPESAS PREVIDENCIÁRIAS (b)	
2024					
2025					
2026					
2027					
2028					
2029					
2030					
2031					
2032					
2033					
2034					
2035					
2036					
2037					
2038					
2039					
2040					
2041					
2042					
2043					
2044					
2045					
2046					
2047					
2048					
2049					
2050					
2051					
2052					
2053					
2054					
2055					
2056					
2057					
2058					
2059					
2060					
2061					
2062					
2063					
2064					
2065					
2066					

Relatório Resumido de Execução Orçamentária Simplificado

Prefeitura Municipal de Carliús - CE (Poder Executivo)

CNPJ: 07540180000143

Exercício: 2024

Período de referência: 6º bimestre

	Projeção Atuarial do RPPS - Fundo em Reparação (Plano Financeiro)		Projeção Atuarial do RPPS - Fundo em Reparação (Plano Financeiro)		RESULTADO PREVIDENCIÁRIO (c) = SALDO FINANCEIRO DO EXERCÍCIO (d) = ("d" - exercício Anterior) + (c)
	RECEITAS PREVIDENCIÁRIAS (a)	DESPESAS PREVIDENCIÁRIAS (b)	RECEITAS PREVIDENCIÁRIAS (a)	DESPESAS PREVIDENCIÁRIAS (b)	
2067					
2068					
2069					
2070					
2071					
2072					
2073					
2074					
2075					
2076					
2077					
2078					
2079					
2080					
2081					
2082					
2083					
2084					
2085					
2086					
2087					
2088					
2089					
2090					
2091					
2092					
2093					
2094					
2095					
2096					
2097					

RREO-Anexo 10 - RPPS | Tabela 10 - Demonstrativo da Projeção Atuarial do Regime Próprio de Previdência dos Servidores

Notas Explicativas	Valores
	31/12/2024
Notas Explicativas	-
Notas Explicativas	-

RREO-Anexo 11 | Tabela 11.0 - Demonstrativo da Receita de Alienação de Ativos e Aplicação dos Recursos

Receitas	Execução da Receita		
	PREVISÃO ATUALIZADA (a)	RECEITAS REALIZADAS (b)	SALDO (c) = (a - b)
RECEITAS	-	-	-
RECEITAS DE ALIENAÇÃO DE ATIVOS (I)	0,00	0,00	0,00
Receita de Alienação de Bens Móveis	0,00	0,00	0,00
Receita de Alienação de Bens Imóveis	0,00	0,00	0,00
Receita de Alienação de Bens Intangíveis	0,00	0,00	0,00
Receita de Rendimentos de Aplicações Financeiras	0,00	0,00	0,00

RREO-Anexo 11 | Tabela 11.0 - Demonstrativo da Receita de Alienação de Ativos e Aplicação dos Recursos

Despesas	Execução da Despesa						PAGAMENTO DE RESTOS A PAGAR (g)	SALDO (h) = (d-e)
	DOTAÇÃO ATUALIZADA (d)	DESPESAS EMPENHADAS (e)	DESPESAS LIQUIDADAS	DESPESAS PAGAS (f)	DESPESAS INSCRITAS EM RESTOS A PAGAR NÃO PROCESSADOS	PAGAMENTO DE RESTOS A PAGAR (g)		
Despesas	-	-	-	-	-	-	-	-
APLICAÇÃO DOS RECURSOS DA ALIENAÇÃO DE ATIVOS (II)	0,00	0,00	0,00	0,00	0,00	0,00	0,00	0,00
DESPESAS DE CAPITAL	0,00	0,00	0,00	0,00	0,00	0,00	0,00	0,00
Investimentos	0,00	0,00	0,00	0,00	0,00	0,00	0,00	0,00
Inversões Financeiras	0,00	0,00	0,00	0,00	0,00	0,00	0,00	0,00
Amortização da Dívida	0,00	0,00	0,00	0,00	0,00	0,00	0,00	0,00
DESPESAS CORRENTES DOS REGIMES DE PREVIDENCIA	0,00	0,00	0,00	0,00	0,00	0,00	0,00	0,00
Regime Geral da Previdência Social	0,00	0,00	0,00	0,00	0,00	0,00	0,00	0,00
Regime Próprio de Previdência dos Servidores Públicos	0,00	0,00	0,00	0,00	0,00	0,00	0,00	0,00

RREO-Anexo 11 | Tabela 11.0 - Demonstrativo da Receita de Alienação de Ativos e Aplicação dos Recursos

Saldo Financeiro a Aplicar	Saldo Financeiro a Aplicar		
	2023 (I)	2024 (J) = (Ib - (II f + II g))	SALDO ATUAL (k) = (III + IIII)
Saldo Financeiro a Aplicar	-	-	-
VALOR (III)	0,00	0,00	0,00

RREO-Anexo 11 | Tabela 11.0 - Demonstrativo da Receita de Alienação de Ativos e Aplicação dos Recursos

Notas Explicativas	Valores
	31/12/2024
Notas Explicativas	-
Notas Explicativas	-

RREO-Anexo 13 | Tabela 13.0 - Demonstrativo das Parcerias Público-Privadas

Impactos das Contratações de PPP	Especificação de PPP	
	SALDO TOTAL EM 31 DE DEZEMBRO DO EXERCÍCIO ANTERIOR	SALDO FINAL ATÉ O BIMESTRE
Impactos das Contratações de PPP	-	-
TOTAL DE ATIVOS	0,00	0,00
Ativos Constituídos pela SPE	0,00	0,00
TOTAL DE PASSIVOS	0,00	0,00
Obrigações decorrentes de Ativos Constituídos pela SPE	0,00	0,00
Provisões do PPP	0,00	0,00
Outros Passivos	0,00	0,00
ATOS POTENCIAIS PASSIVOS	0,00	0,00
Obrigações Contratuais	0,00	0,00
Riscos não Provisionados	0,00	0,00
Garantias Concedidas	0,00	0,00
Outros Passivos Contingentes	0,00	0,00

RREO-Anexo 13 | Tabela 13.0 - Demonstrativo das Parcerias Público-Privadas

Notas Explicativas	Valores
	31/12/2024
Notas Explicativas	-
Notas Explicativas	-

RREO-Anexo 14 | Tabela 14.0 - Demonstrativo Simplificado do Relatório Resumido da Execução Orçamentária - Municípios e DF

Balanco Orçamentário	Valores
	Até o Bimestre
Balanco Orçamentário	-
RECEITAS	
Previsão Inicial	99.201.714,01
Previsão Atualizada	99.201.714,01
Receitas Realizadas	98.196.014,94
Déficit Orçamentário	0,00
Saldos de Exercícios Anteriores (Utilizados para Créditos Adicionais)	0,00
DESPESAS	
Dotação Inicial	99.201.714,01
Dotação Atualizada	99.201.714,01
Despesas Empenhadas	64.997.775,67
Despesas Liquidadas	83.678.297,98
Despesas Pagas	79.508.892,29
Superávit Orçamentário	13.198.239,27

RREO-Anexo 14 | Tabela 14.0 - Demonstrativo Simplificado do Relatório Resumido da Execução Orçamentária - Municípios e DF

Despesas por Função/Subfunção	Valores
	Até o Bimestre
Despesas por Função/Subfunção	-
Despesas Empenhadas	84.997.775,67
Despesas Liquidadas	83.678.297,98

RREO-Anexo 14 | Tabela 14.0 - Demonstrativo Simplificado do Relatório Resumido da Execução Orçamentária - Municípios e DF

Receita Corrente Líquida - RCL	Valores
	Até o Bimestre
Receita Corrente Líquida - RCL	-
Receita Corrente Líquida	90.008.208,44
Receita Corrente Líquida Ajustada para Cálculo dos Limites do Endividamento	89.408.208,44
Receita Corrente Líquida Ajustada para Cálculo dos Limites da Despesa com Pessoal	85.986.196,44

RREO-Anexo 14 | Tabela 14.0 - Demonstrativo Simplificado do Relatório Resumido da Execução Orçamentária - Municípios e DF

Receitas e Despesas do Regime Próprio de Previdência dos Servidores	Valores
	Até o Bimestre
Receitas e Despesas do Regime Próprio de Previdência dos Servidores	-
Fundo em Capitalização (PLANO PREVIDENCIÁRIO)	
Receitas Previdenciárias Realizadas	
Despesas Previdenciárias Empenhadas	
Despesas Previdenciárias Liquidadas	
Despesas Previdenciárias Pagas	
Resultado Previdenciário	
Fundo em Repartição (PLANO FINANCEIRO)	
Receitas Previdenciárias Realizadas	
Despesas Previdenciárias Empenhadas	
Despesas Previdenciárias Liquidadas	
Despesas Previdenciárias Pagas	
Resultado Previdenciário	

RREO-Anexo 14 | Tabela 14.0 - Demonstrativo Simplificado do Relatório Resumido da Execução Orçamentária - Municípios e DF

Resultados Primário e Nominal	Verificação das Metas dos Resultados Nominal e Primário		
	Meta Fixada no Anexo de Metas Fiscais da LDO (a)	Resultado Apurado até o Bimestre (b)	% em Relação à Meta (b/a)
Resultados Primário e Nominal	-	-	-
RESULTADO PRIMÁRIO (SEM RPPS) - Acima da Linha	716.792,99	13.369.324,12	1.865,16
RESULTADO NOMINAL (SEM RPPS) - Abaixo da Linha	604.639,99	11.813.979,99	1.468,23

RREO-Anexo 14 | Tabela 14.0 - Demonstrativo Simplificado do Relatório Resumido da Execução Orçamentária - Municípios e DF

Restos a Pagar por Poder e Ministério Público	Estágios dos Restos a Pagar			
	Inscrição	Cancelamento Até o Bimestre	Pagamento Até o Bimestre	Saldo a Pagar
Restos a Pagar por Poder e Ministério Público	-	-	-	-
RESTOS A PAGAR PROCESSADOS	1.012.230,09	0,00	752.026,91	260.203,18
Poder Executivo	1.012.230,09	0,00	752.026,91	260.203,18
Poder Legislativo	0,00	0,00	0,00	0,00
Poder Judiciário				
Ministério Público				
Defensoria Pública				
RESTOS A PAGAR NÃO PROCESSADOS	3.507.305,65	993.066,41	1.540.631,25	973.607,99
Poder Executivo	3.507.305,65	993.066,41	1.540.631,25	973.607,99
Poder Legislativo	0,00	0,00	0,00	0,00
Poder Judiciário				
Ministério Público				
Defensoria Pública				
TOTAL	4.519.535,74	993.066,41	2.292.658,16	1.233.811,17

RREO-Anexo 14 | Tabela 14.0 - Demonstrativo Simplificado do Relatório Resumido da Execução Orçamentária - Municípios e DF

Despesas com Manutenção e Desenvolvimento do Ensino	Apuração das Despesas com Ensino		
	Valor Apurado Até o Bimestre	Limites Constitucionais Anuais	
		% Mínimo a Aplicar no Exercício	% Aplicado Até o Bimestre
Despesas com Manutenção e Desenvolvimento do Ensino	-	-	-
Mínimo Anual de <18% / 25%> das Receitas do Impostos na Manutenção e Desenvolvimento do Ensino	17.122.033,19	25,00	33,13
Mínimo Anual de 70% do FUNDEB na Remuneração dos Profissionais da Educação Básica	18.911.995,55	70,00	70,66
Porcentual de 50% da Complementação da União ao FUNDEB (VAAT) na Educação Infantil	3.499.446,60	50,00	59,24
Mínimo de 15% da Complementação da União ao FUNDEB (VAAT) em Despesas de Capital	474.224,38	15,00	6,03

RREO-Anexo 14 | Tabela 14.0 - Demonstrativo Simplificado do Relatório Resumido da Execução Orçamentária - Municípios e DF

Receitas de Operações de Crédito e Despesas de Capital	Apuração das Receitas de Operações de Crédito e Despesas de Capital	
	Valor Apurado no Exercício	Saldo Não Realizado
Receitas de Operações de Crédito e Despesas de Capital	-	-
Receitas de Operações de Crédito	1.500.000,00	3.500.000,00
Despesa de Capital Líquida	19.801.018,58	3.630.894,59

RREO-Anexo 14 | Tabela 14.0 - Demonstrativo Simplificado do Relatório Resumido da Execução Orçamentária - Municípios e DF

Projeção Atuarial dos Regimes de Previdência	Exercício da Apuração			
	Exercício	10º Exercício	20º Exercício	35º Exercício
Projeção Atuarial dos Regimes de Previdência	-	-	-	-
Fundo em Capitalização (Plano Previdenciário)				
Receitas Previdenciárias				
Despesas Previdenciárias				
Resultado Previdenciário	0,00	0,00	0,00	0,00
Fundo em Repartição (Plano Financeiro)				
Receitas Previdenciárias				
Despesas Previdenciárias				
Resultado Previdenciário	0,00	0,00	0,00	0,00

RREO-Anexo 14 | Tabela 14.0 - Demonstrativo Simplificado do Relatório Resumido da Execução Orçamentária - Municípios e DF

Receita da Alienação de Ativos e Aplicação dos Recursos	Apuração da Receita da Alienação de Ativos e Aplicação dos Recursos	
	Valor Apurado no Exercício	Saldo a Realizar
Receita da Alienação de Ativos e Aplicação dos Recursos	-	-
Receitas da Alienação de Ativos	0,00	0,00
Aplicação dos Recursos da Alienação de Ativos	0,00	0,00

RREO-Anexo 14 | Tabela 14.0 - Demonstrativo Simplificado do Relatório Resumido da Execução Orçamentária - Municípios e DF

Despesas com Ações e Serviços Públicos de Saúde	Apuração das Despesas com Saúde		
	Valor Apurado Até o Bimestre	Limites Constitucionais Anuais	
		% Mínimo a Aplicar no Exercício	% Aplicado Até o Bimestre
Despesas com Ações e Serviços Públicos de Saúde	-	-	-
Despesas com Ações e Serviços Públicos de Saúde Executadas com Recursos de Impostos	10.202.367,57	15,00	21,36

RREO-Anexo 14 | Tabela 14.0 - Demonstrativo Simplificado do Relatório Resumido da Execução Orçamentária - Municípios e DF

Despesas de Caráter Continuado Derivadas de PPP	Valor Realizado no Período	
	Valor Realizado no Exercício	Valor Apurado no Exercício Corrente
Despesas de Caráter Continuado Derivadas de PPP	-	-

Despesas do Caráter Continuado Derivadas do PPP	Valor Realizado no Período
	Valor Apurado no Exercício Corrente
Total das Despesas Consideradas para o Limite / RCL (%)	0,00

RREO-Anexo 14 | Tabela 14.0 - Demonstrativo Simplificado do Relatório Resumido da Execução Orçamentária - Municípios e DF

Notas Explicativas	Valores
	31/12/2024
Notas Explicativas	-
Notas Explicativas	-

Lista de Assinaturas

Assinatura: 1

Digitally signed by ANTONIO WILAMAR PALACIO DE OLIVEIRA:24746649391
Date: 2025.01.30 15:20:19 GFT
Reason: Perfil: Titular do Poder Executivo
Location: Instituição: Prefeitura Municipal de Cariús - CE

Assinatura: 2

Assinatura: 3

Assinatura: 4

Assinatura: 5

As assinaturas digitais podem ser verificadas no arquivo PDF.